

CÂMARA MUNICIPAL DE VOTUPORANGA

ESTADO DE SÃO PAULO

PROCESSO ELETRÔNICO

DATA: 18/05/2026

VALOR GLOBAL: R\$ 0,00

PROCESSO LEGISLATIVO Nº 594/2026

REQUERIMENTO Nº 73/2026

EMENTA

REQUER AO PODER EXECUTIVO INFORMAÇÕES REFERENTES AOS TRÂMITES DOS PROCESSOS DE DEMANDA ENTRE AS UNIDADES ESCOLARES DA REDE MUNICIPAL E A SECRETARIA DE EDUCAÇÃO.

AUTOR(ES)

MARCÃO BRAZ

PROTOCOLO PROTG-316803-1J2F0I-7A2C5D

DATA/HORA | 14/05/2026 09:48:52

REGIME | ORDINÁRIO


ORIGEM | PODER LEGISLATIVO





Câmara Municipal de Votuporanga

PALÁCIO 8 DE AGOSTO



PROCESSO LEGISLATIVO Nº 594/2026

REQUERIMENTO Nº 73/2026

Excelentíssimo Senhor Presidente,

CONSIDERANDO que é dever do Poder Público garantir condições adequadas para o pleno funcionamento das unidades escolares da rede municipal de ensino, assegurando estrutura adequada, conforto térmico, conservação de equipamentos e ambiente apropriado para alunos, professores e demais servidores;

CONSIDERANDO que durante visita realizada por este Vereador em unidade escolar do Município, a direção da escola relatou a existência de diversas demandas administrativas e estruturais pendentes, envolvendo, entre outros problemas, manutenção de aparelhos de ar-condicionado, equipamentos de refrigeração com defeito e demais necessidades operacionais;

CONSIDERANDO que, segundo informações apresentadas pela direção escolar, as solicitações vêm sendo encaminhadas regularmente à Secretaria Municipal da Educação, porém, sem retorno efetivo ou solução dentro de prazo razoável;

CONSIDERANDO que a ausência de manutenção adequada prejudica diretamente a qualidade do ambiente escolar, afetando o bem-estar dos alunos, profissionais da educação e o adequado funcionamento das atividades pedagógicas;

CONSIDERANDO a necessidade de maior transparência e eficiência na comunicação entre as unidades escolares e a Secretaria Municipal da Educação, especialmente no que diz respeito ao fluxo de atendimento das demandas encaminhadas pelas escolas;

REQUEIRO a Vossa Excelência, com base nos art. 8º, inciso X, art. 20, inciso XII, art. 56, incisos XIV e XIX e art. 169, §5º, inciso III da Lei Orgânica do Município, bem como no inciso V, do art. 162 e art. 227 do Regimento Interno desta Câmara Municipal, que sejam solicitadas informações ao Sr.


Documento assinado digitalmente nos termos da Resolução nº 01, de 02 de fevereiro de 2021, da Câmara Municipal de Votuporanga, conforme impressão à margem direita.





Câmara Municipal de Votuporanga

PALÁCIO 8 DE AGOSTO




Prefeito Municipal, buscando esclarecimentos a esta Casa quanto aos seguintes assuntos referentes à sua Administração Pública:

1. Como funciona atualmente o procedimento de comunicação entre as unidades escolares municipais e a Secretaria Municipal da Educação para encaminhamento de solicitações de manutenção, reparos e demais demandas estruturais?
2. Existe sistema informatizado, protocolo formal, ordem de serviço ou outro mecanismo oficial para registro e acompanhamento dessas solicitações? Em caso positivo, encaminhar cópia ou detalhamento do procedimento utilizado.
3. Existe prazo estabelecido para resposta às demandas encaminhadas pelas unidades escolares? Em caso positivo, informar quais são os prazos adotados.
4. Existe prazo médio para execução dos serviços solicitados pelas escolas? Em caso positivo, informar os critérios utilizados para definição das prioridades.
5. Quais os motivos que vêm ocasionando demora ou ausência de atendimento em determinadas solicitações encaminhadas pelas unidades escolares?
6. A Secretaria Municipal da Educação possui equipe própria de manutenção ou os serviços são terceirizados? Favor detalhar como ocorre o atendimento dessas demandas.
7. Encaminhar relatório contendo as solicitações de manutenção protocoladas pelas unidades escolares nos últimos 12 meses, contendo:
 - data da solicitação;
 - unidade escolar solicitante;
 - objeto da solicitação;
 - situação atual da demanda;
 - prazo de atendimento;
 - justificativa em caso de pendência.
8. Existe cronograma preventivo de manutenção nas unidades escolares municipais? Em caso positivo, encaminhar cópia.

Documento assinado digitalmente nos termos da Resolução nº 01, de 02 de fevereiro de 2021, da Câmara Municipal de Votuporanga, conforme impressão à margem direita.





Câmara Municipal de Votuporanga

PALÁCIO 8 DE AGOSTO

Plenário “Dr. Octávio Viscardi”, 14 de maio de 2026

Respeitosamente,


MARCÃO BRAZ
AUTOR

Documento assinado digitalmente nos termos da Resolução nº 01, de 02 de fevereiro de 2021, da Câmara Municipal de Votuporanga, conforme impressão à margem direita.

Praça “Vereador Viana Filho” - Vila América
CEP 15.502.105 – Fone/Fax (17)3421.1188 – 0800 775 1188
CNPJ 49.677.917/0001-14
www.camaravotuporanga.sp.gov.br



Documento enviado para assinatura ao(s): MARCÃO O BRAZ.
Para verificar a(s) assinatura(s), utilize o seu validador preferencial.
e-CAM | PROCESSO ELETRÔNICO | <<<>>> DOCUMENTO OFICIAL <<<>>> DATA / HORA: 14/05/2026 11:04:14 | CÂMARA MUNICIPAL DE VOTUPORANGA/SP.
CHAVE DE ACESSO: PROTM-978155-7G6C3B-5A7Q0M | Para validar acesse nosso Portal em: <http://www.camaravotuporanga.sp.gov.br>.



RELATÓRIO DE ASSINATURAS ELETRÔNICAS

REQUERIMENTO Nº 73/2026

| ASSINANTE | STATUS | ASSINADO EM |
|---------------------|--------------------|---------------------|
| MARCOS ROGÉRIO BRAZ | DOCUMENTO ASSINADO | 18/05/2026 17:05:26 |

FRIENDLY_NAME: | COUNTRY: Brazil/BR | REGION: São Paulo/SP | CITY_ZIP_CODE: Fernandópolis_15600-000 | TIMEZONE: America/Sao_Paulo | LAT/LON: -20.2997/-50.298 | INTERNET_SERVICE_PROVIDER: Plis Inteligência em Tecnologia Ltda | LOCAL_IP: 128.0.3.110 | REMOTE_IP: 177.84.63.106 | HASH: SHA256 | SERIAL: AOvrHDaWZkqpcyk= | VALID_FROM: 2025-12-18 19:57:46 | VALID_TO: 2026-12-18 19:57:46 | FINGERPRINT: D3AB51CD3E89A7025E7AA8CA9C8BB067AA8261C8 | ISSUER: AC SyngularID Multipla | RDN_ISSUER: /C=BR/OU=AC SyngularID/O=ICP-Brasil/CN=AC SyngularID Multipla | KEY_ALGORITHM: rsaEncryption | KEY_FINGERPRINT: 84D01BC9A5D20D33E715045C4063DED6C4797929 | SIGN_ALGORITHM: sha256WithRSAEncryption.

O presente **RELATÓRIO DE ASSINATURAS ELETRÔNICAS** refere-se ao documento **REQUERIMENTO Nº 73/2026** - chave de acesso: **PROTM-978155-7G6C3B-5A7Q0M**, adicionado em **14/05/2026** às **11:04:14**.

A(s) assinatura(s) eletrônicas deste documento atendem ao disposto na legislação em vigor, em especial a Lei Federal nº 14.063/20, utilizando certificado digital ICP-Brasil, emitido por uma Autoridade Certificadora (AC) credenciada na Infraestrutura de Chaves Públicas Brasileira (ICP-Brasil), na forma da legislação vigente.

e-CAM | PROCESSO ELETRÔNICO | <<<<<>>>> DOCUMENTO OFICIAL <<<<<>>>> DATA / HORA: 14/05/2026 11:25:25 | CÂMARA MUNICIPAL DE VOTUPORANGA/SP. CHAVE DE ACESSO: PROTM-5F7X7L-2H2C6Y-1X6K4T | Para validar acesse nosso Portal em: <http://www.camaravotuporanga.sp.gov.br>.






CÂMARA MUNICIPAL DE VOTUPORANGA - 49.677.917/0001-14

RUA VENEZUELA, 3819 | VILA AMÉRICA | CEP. 15502-105

FONE: (17)3421-1188 |

VOTUPORANGA/SP

<http://www.camaravotuporanga.sp.gov.br>



CERTIDÃO DE ADITAMENTO

CERTIFICO e dou fé que o documento **REQUERIMENTO Nº 73/2026**, conforme se depreende do **documento antecedente**, referente ao **REQUERIMENTO Nº 73/2026** foi aditado ao **PROCESSO LEGISLATIVO Nº 594/2026** em **14/05/2026** às **11:04:14**.

Nada mais.

A presente certidão é gerada automaticamente pelo sistema.

Votuporanga/SP, 14 de maio de 2026.


DENISE CRISTINA RAUTCH DA SILVA
ASSESSORA DE GABINETE LEGISLATIVO

Documento enviado para assinatura ao(s): DENISE CRISTINA RAUTCH DA SILVA.
Para verificar a(s) assinatura(s), utilize o seu validador preferencial.
e-CAM | PROCESSO ELETRÔNICO | <<<<>> DOCUMENTO OFICIAL <<<<>> DATA / HORA: 14/05/2026 11:25:26 | CÂMARA MUNICIPAL DE VOTUPORANGA/SP.
CHAVE DE ACESSO: PROT-3D4P8D-607C4H-202V7W | Para validar acesse nosso Portal em: <http://www.camaravotuporanga.sp.gov.br>.





PREFEITURA DO MUNICÍPIO DE VOTUPORANGA
GABINETE DO PREFEITO



GAP/OF/Nº 283/2026

Votuporanga, 10 de junho de 2026.

Senhor Presidente,

Cumprimentando-o cordialmente, servimo-nos deste para, em atendimento ao Requerimento nº 73/2026, de autoria do Vereador Marcão Braz, encaminhar informações fornecidas pela Secretaria Municipal da Educação.

Na oportunidade, reitero os protestos do mais alto apreço e distinta consideração.

Atenciosamente.

Jorge Augusto Seba
Prefeito Municipal

Excelentíssimo Senhor
DANIEL DAVID
Presidente da Câmara Municipal de
VOTUPORANGA - SP.



VERIFICAÇÃO DAS ASSINATURAS



Código para verificação: AF75-E280-06D3-9E10

Este documento foi assinado digitalmente pelos seguintes signatários nas datas indicadas:

- ✓ JORGE AUGUSTO SEBA (CPF 589.XXX.XXX-53) em 10/06/2026 17:11:59 GMT-03:00
Papel: Parte
Emitido por: AC SyngularID Multipla << AC SyngularID << Autoridade Certificadora Raiz Brasileira v5 (Assinatura ICP-Brasil)

Para verificar a validade das assinaturas, acesse a Central de Verificação por meio do link:

<https://votuporanga.1doc.com.br/verificacao/AF75-E280-06D3-9E10>




CÂMARA MUNICIPAL DE VOTUPORANGA - 49.677.917/0001-14

RUA VENEZUELA, 3819 | VILA AMÉRICA | CEP. 15502-105

FONE: (17)3421-1188 |

VOTUPORANGA/SP

<http://www.camaravotuporanga.sp.gov.br>



RELATÓRIO DE ASSINATURAS ELETRÔNICAS

REQUERIMENTO Nº 73/2026

| ASSINANTE | STATUS | ASSINADO EM |
|-----------------|--------------------------|------------------------|
| PODER EXECUTIVO | ASSINADO EXTERNAMENTE | 11/06/2026 15:18:30 |

DOCUMENTO ASSINADO EXTERNAMENTE | AUDITORIA INDISPONÍVEL.

O presente **RELATÓRIO DE ASSINATURAS ELETRÔNICAS** refere-se ao documento **ANEXO I** - chave de acesso: **PROTM-100804-8W2C0B-1L8C4L**, adicionado em **11/06/2026** às **15:18:30**.

A(s) assinatura(s) eletrônicas deste documento atendem ao disposto na legislação em vigor, em especial a Lei Federal nº 14.063/20, utilizando certificado digital ICP-Brasil, emitido por uma Autoridade Certificadora (AC) credenciada na Infraestrutura de Chaves Públicas Brasileira (ICP-Brasil), na forma da legislação vigente.

e-CAM | PROCESSO ELETRÔNICO | <<<<<<>>>>>> DOCUMENTO OFICIAL <<<<<<>>>>>> DATA / HORA: 11/06/2026 15:18:31 | CÂMARA MUNICIPAL DE VOTUPORANGA/SP.
CHAVE DE ACESSO: PROTM-2H4X0X-1M2O2Y-8C5I5U | Para validar acesse nosso Portal em: <http://www.camaravotuporanga.sp.gov.br>.






CÂMARA MUNICIPAL DE VOTUPORANGA - 49.677.917/0001-14

RUA VENEZUELA, 3819 | VILA AMÉRICA | CEP. 15502-105

FONE: (17)3421-1188 |

VOTUPORANGA/SP

<http://www.camaravotuporanga.sp.gov.br>



CERTIDÃO DE ADITAMENTO

CERTIFICO e dou fé que o documento **ANEXO I**, conforme se depreende do **documento antecedente**, referente ao **REQUERIMENTO Nº 73/2026** foi aditado ao **PROCESSO LEGISLATIVO Nº 594/2026** em **11/06/2026** às **15:18:30**.

Nada mais.

A presente certidão é gerada automaticamente pelo sistema.

Votuporanga/SP, 11 de junho de 2026.

PRISCILA MATTAR DELGOBO NEGRINI
AUXILIAR PARLAMENTAR

Documento enviado para assinatura ao(s): PRISCILA MATTAR DELGOBO NEGRINI.
Para verificar a(s) assinatura(s), utilize o seu validador preferencial.
e-CAM | PROCESSO ELETRÔNICO | <<<<>>DOCUMENTO OFICIAL<<<<>> DATA / HORA: 11/06/2026 15:18:31 | CÂMARA MUNICIPAL DE VOTUPORANGA/SP.
CHAVE DE ACESSO: PROT-3L2B3W-4W5J1M-8Y6J4R | Para validar acesse nosso Portal em: <http://www.camaravotuporanga.sp.gov.br>.



Em atendimento ao encaminhado pela Câmara Municipal de Votuporanga, que solicita informações referentes aos procedimentos de manutenção predial e atendimento das demandas encaminhadas pelas unidades escolares da rede municipal de ensino, apresentamos os esclarecimentos abaixo:

- 1- Atualmente, o procedimento de comunicação entre as unidades escolares e a Secretaria Municipal da Educação para encaminhamento de demandas de manutenção e reparos ocorre por meio de sistema informatizado. A unidade escolar registra a solicitação em planilha eletrônica específica (Google Sheets), destinada à formalização da Ordem de Serviço. Após o preenchimento, o documento é convertido em arquivo PDF e encaminhado por meio do sistema 1Doc ao setor responsável, denominado SEEDU-DSA-DMSG-SMP – Setor de Manutenção Predial.
- 2- Sim. O procedimento é realizado por meio de ferramentas informatizadas. A unidade escolar preenche a Ordem de Serviço em planilha eletrônica (Google Sheets) e, posteriormente, encaminha a solicitação por meio do sistema 1Doc, que possibilita o registro e o acompanhamento administrativo da demanda.
- 3- O encaminhamento da solicitação à equipe responsável pela análise e execução ocorre, em regra, no prazo máximo de 1 (um) dia útil após o recebimento da demanda, sendo que, na maioria dos casos, esse procedimento é realizado em prazo inferior.
- 4- Atualmente, não há prazo previamente estabelecido para a execução de todas as demandas encaminhadas pelas unidades escolares. O atendimento é realizado conforme a natureza e a complexidade de cada solicitação, observando-se critérios de prioridade técnica, urgência e disponibilidade operacional das equipes responsáveis.
- 5- Eventuais atrasos no atendimento decorrem, principalmente, do elevado volume de demandas em relação à capacidade operacional disponível, incluindo limitações de equipes técnicas e de recursos logísticos necessários à execução dos serviços. As solicitações são analisadas e priorizadas de acordo com seu grau de urgência e impacto no funcionamento das unidades escolares.
- 6- Os serviços de manutenção são executados, predominantemente, por equipes próprias vinculadas à Secretaria Municipal da Educação. Em situações específicas que demandem serviços especializados ou intervenções de maior complexidade, poderá haver contratação de serviços terceirizados, observados os procedimentos administrativos cabíveis.
- 7- Seguem anexos os relatórios contendo as informações solicitadas referentes às demandas de manutenção registradas pelas unidades escolares no período requerido. (Enviado em anexos).
- 8- Atualmente, a Secretaria Municipal da Educação mantém cronograma periódico de serviços de roçagem nas unidades escolares. As demais demandas de manutenção são atendidas conforme necessidade identificada pelas unidades e mediante avaliação técnica dos setores competentes.

Votuporanga, 08 de junho de 2026

Sílvia Letícia de Faria
Secretária Municipal da Educação




CÂMARA MUNICIPAL DE VOTUPORANGA - 49.677.917/0001-14

RUA VENEZUELA, 3819 | VILA AMÉRICA | CEP. 15502-105

FONE: (17)3421-1188 |

VOTUPORANGA/SP

<http://www.camaravotuporanga.sp.gov.br>



RELATÓRIO DE ASSINATURAS ELETRÔNICAS

REQUERIMENTO Nº 73/2026

| ASSINANTE | STATUS | ASSINADO EM |
|-----------------|--------------------------|------------------------|
| PODER EXECUTIVO | ASSINADO EXTERNAMENTE | 11/06/2026 15:18:31 |

DOCUMENTO ASSINADO EXTERNAMENTE | AUDITORIA INDISPONÍVEL.

O presente **RELATÓRIO DE ASSINATURAS ELETRÔNICAS** refere-se ao documento **ANEXO II** - chave de acesso: **PROTM-100807-1Q1Z8O-5W0N5I**, adicionado em **11/06/2026 às 15:18:31**.

A(s) assinatura(s) eletrônicas deste documento atendem ao disposto na legislação em vigor, em especial a Lei Federal nº 14.063/20, utilizando certificado digital ICP-Brasil, emitido por uma Autoridade Certificadora (AC) credenciada na Infraestrutura de Chaves Públicas Brasileira (ICP-Brasil), na forma da legislação vigente.

e-CAM | PROCESSO ELETRÔNICO | <<<<<>>>> DOCUMENTO OFICIAL <<<<<>>>> DATA / HORA: 11/06/2026 15:18:32 | CÂMARA MUNICIPAL DE VOTUPORANGA/SP. CHAVE DE ACESSO: PROTM-4S4X1E-2G4S0Z-0G4M2C | Para validar acesse nosso Portal em: <http://www.camaravotuporanga.sp.gov.br>.






CÂMARA MUNICIPAL DE VOTUPORANGA - 49.677.917/0001-14

RUA VENEZUELA, 3819 | VILA AMÉRICA | CEP. 15502-105

FONE: (17)3421-1188 |

VOTUPORANGA/SP

<http://www.camaravotuporanga.sp.gov.br>



CERTIDÃO DE ADITAMENTO

CERTIFICO e dou fé que o documento **ANEXO II**, conforme se depreende do **documento antecedente**, referente ao **REQUERIMENTO Nº 73/2026** foi aditado ao **PROCESSO LEGISLATIVO Nº 594/2026** em **11/06/2026** às **15:18:31**.

Nada mais.

A presente certidão é gerada automaticamente pelo sistema.

Votuporanga/SP, 11 de junho de 2026.

PRISCILA MATTAR DELGOBO NEGRINI
AUXILIAR PARLAMENTAR

Documento enviado para assinatura ao(s): PRISCILA MATTAR DELGOBO NEGRINI.
Para verificar a(s) assinatura(s), utilize o seu validador preferencial.
e-CAM | PROCESSO ELETRÔNICO | <<<<>>DOCUMENTO OFICIAL<<<<>> DATA / HORA: 11/06/2026 15:18:32 | CÂMARA MUNICIPAL DE VOTUPORANGA/SP.
CHAVE DE ACESSO: PROT-7Y1G6A-5N8H2T-4W2F5Y | Para validar acesse nosso Portal em: <http://www.camaravotuporanga.sp.gov.br>.



CRONOGRAMA DE PODA E LIMPEZA NAS ESCOLAS MUNICIPAIS - 2026

Relatório: Mês: Junho/2026

| | ESCOLAS | DIAS | DATA DE INÍCIO | DATA DE TÉRMINO | Roçagem | Poda | Grelhas | Calhas |
|-------|---------|---|----------------|-----------------|---------|------|---------|--------|
| NORTE | 1 | CEMEI "PROFª MAGALY MAGUOLLO SEBA" | 2 | | | | | |
| | 2 | CEM "PROFª MARIA MARTINS E LOURENÇO" | 2 | | | | | |
| | 3 | CEMEI "AMÉLIA LUCINDA DE JESUS" | 1 | | | | | |
| | 4 | CEMEI "PROFª MARIA AP BARBOSA TERRUEL" | 1 | | | | | |
| | 5 | CEMEI "PROFª MARIA LYGIA BERTONCINI LEITE" | 1 | | | | | |
| | 6 | CEM "PROF. BENEDITO ISRAEL DUARTE" | 1 | | | | | |
| | 7 | CEMEI "VANIA CLAUDIA GUERCHE GRUND" | 1 | | | | | |
| | 8 | CEM "PROF. VALDIR GONÇALVES DE LIMA" | 2 | | | | | |
| | 9 | CEMEI "PROFª ELZA MARIA DE SOUZA F. FIGUEIRA" | 1 | | | | | |

| | | | | | | | | |
|-------|--------------------------------------|--|---|--|--|--|--|--|
| OESTE | 10 | CEMEI "LUIZA GIACOMINI" | 1 | | | | | |
| | 11 | CEMEI "PROF VANDIRA FIGUEIRA C ZACARIAS" | 1 | | | | | |
| | 12 | CEMEI PROFª CÉLIA APARECIDA RIBEIRO | 1 | | | | | |
| | 13 | CEM "PROF. FAUSTINO PEDROSO" | 1 | | | | | |
| | 14 | CEMEI "PROFª OROZÍLIA DO CARMO FERREIRA" | 1 | | | | | |
| | 15 | CEMEI "TEREZINHA GUERRA" | 1 | | | | | |
| | 16 | CEMEI "PROFª HELENA BUZATO RIGO" | 1 | | | | | |
| 17 | CEM "PROFª CLARY BRANDÃO BERTONCINI" | 2 | | | | | | |

| | | | | | | | | |
|-----|----|--|---|--|--|--|--|--|
| SUL | 18 | CEMEI "PROF. FLORIANO MARZOCHI" | 1 | | | | | |
| | 19 | CEMEI "JOSÉ MODESTO SOBRINHO" – CAZECA | 1 | | | | | |
| | 20 | CEM "PROFª NEYDE TONANNI MARÃO" | 2 | | | | | |
| | 21 | CEM "PROFª IRMA PANSANI MARIN" | 1 | | | | | |
| | 22 | CEMEI "PROFª MERCEDES FERNANDES DE LIMA" | 1 | | | | | |
| | 23 | POLO UAB -UNIVERSIDADE ABERTA DO BRASIL | 1 | | | | | |
| | 24 | CEM "DEPUTADO NARCISO PIERONI" | 2 | | | | | |

| | | | | | | | | |
|-------|------------------------------|--|---|--|--|--|--|--|
| LESTE | 25 | EMEI "ALBERTO FERREIRA LOPES" | 1 | | | | | |
| | 26 | CEMEI "PROF. VALTER PERESI" | 1 | | | | | |
| | 27 | CEM "PROFª MARIA IZABEL MARTINS DE OLIVEIRA" | 1 | | | | | |
| | 28 | CEM "PROFª ANITA LIÉVANA CAMARGO" | 1 | | | | | |
| | 29 | CEMEI "DR. ABÍLIO CALILE" | 2 | | | | | |
| | 30 | CEMEI "ANA FERREIRA DOS SANTOS" | 1 | | | | | |
| | 31 | CEMEI "PROF.ª ARACY PANAZZOLO DE MATTOS" | 1 | | | | | |
| 32 | CEM "PROF. GEYNER RODRIGUES" | 1 | | | | | | |

| | | | | | | | | |
|----|--------------------------------------|---|--|--|--|--|--|--|
| 33 | CEMEI "BENEDITA ALVES DE OLIVEIRA" | 1 | | | | | | |
| 34 | CEM "OROZIMBO FURTADO FILHO" | 2 | | | | | | |
| 35 | CEMITÉRIO MUNICIPAL DA VILA CARVALHO | 1 | | | | | | |

OBSERVAÇÕES: _____

DATA DE ENTREGA: ____ / ____ / ____

Assinatura do responsável: _____




CÂMARA MUNICIPAL DE VOTUPORANGA - 49.677.917/0001-14

RUA VENEZUELA, 3819 | VILA AMÉRICA | CEP. 15502-105

FONE: (17)3421-1188 |

VOTUPORANGA/SP

<http://www.camaravotuporanga.sp.gov.br>



RELATÓRIO DE ASSINATURAS ELETRÔNICAS

REQUERIMENTO Nº 73/2026

| ASSINANTE | STATUS | ASSINADO EM |
|-----------------|--------------------------|------------------------|
| PODER EXECUTIVO | ASSINADO EXTERNAMENTE | 11/06/2026 15:18:33 |

DOCUMENTO ASSINADO EXTERNAMENTE | AUDITORIA INDISPONÍVEL.

O presente **RELATÓRIO DE ASSINATURAS ELETRÔNICAS** refere-se ao documento **ANEXO III** - chave de acesso: **PROTM-100810-8F4B6Q-3U0M7G**, adicionado em **11/06/2026** às **15:18:33**.

A(s) assinatura(s) eletrônicas deste documento atendem ao disposto na legislação em vigor, em especial a Lei Federal nº 14.063/20, utilizando certificado digital ICP-Brasil, emitido por uma Autoridade Certificadora (AC) credenciada na Infraestrutura de Chaves Públicas Brasileira (ICP-Brasil), na forma da legislação vigente.

e-CAM | PROCESSO ELETRÔNICO | <<<<<<>>>> DOCUMENTO OFICIAL <<<<<<>>>> DATA / HORA: 11/06/2026 15:18:33 | CÂMARA MUNICIPAL DE VOTUPORANGA/SP. CHAVE DE ACESSO: PROTM-2G8Y7P-6F8F5G-6Y3Q6D | Para validar acesse nosso Portal em: <http://www.camaravotuporanga.sp.gov.br>.






CÂMARA MUNICIPAL DE VOTUPORANGA - 49.677.917/0001-14

RUA VENEZUELA, 3819 | VILA AMÉRICA | CEP. 15502-105

FONE: (17)3421-1188 |

VOTUPORANGA/SP

<http://www.camaravotuporanga.sp.gov.br>



CERTIDÃO DE ADITAMENTO

CERTIFICO e dou fé que o documento **ANEXO III**, conforme se depreende do **documento antecedente**, referente ao **REQUERIMENTO Nº 73/2026** foi aditado ao **PROCESSO LEGISLATIVO Nº 594/2026** em **11/06/2026** às **15:18:33**.

Nada mais.

A presente certidão é gerada automaticamente pelo sistema.

Votuporanga/SP, 11 de junho de 2026.

PRISCILA MATTAR DELGOBO NEGRINI
AUXILIAR PARLAMENTAR

Documento enviado para assinatura ao(s): PRISCILA MATTAR DELGOBO NEGRINI.
Para verificar a(s) assinatura(s), utilize o seu validador preferencial.
e-CAM | PROCESSO ELETRÔNICO | <<<<>>DOCUMENTO OFICIAL<<<<>> DATA / HORA: 11/06/2026 15:18:34 | CÂMARA MUNICIPAL DE VOTUPORANGA/SP.
CHAVE DE ACESSO: PROT-7E2M6V-1W117W-1R0P8Y | Para validar acesse nosso Portal em: <http://www.camaravotuporanga.sp.gov.br>.



CRONOGRAMA DE PODA E LIMPEZA NAS ESCOLAS MUNICIPAIS - 2026

Relatório: MAIO/2026

| | ESCOLAS | DIAS | DATA DE INÍCIO | DATA DE TÉRMINO | Roçagem | Poda | Grelhas | Calhas |
|-------|---|------|----------------|-----------------|---------|------|---------|--------|
| NORTE | 1 CEMEI "PROFª MAGALY MAGUOLLO SEBA" | 2 | | | | | | |
| | 2 CEM "PROFª MARIA MARTINS E LOURENÇO" | 2 | 06/05/26 | 07/05/26 | X | X | | X |
| | 3 CEMEI "AMÉLIA LUCINDA DE JESUS" | 1 | 07/05/26 | 07/05/26 | X | X | | X |
| | 4 CEMEI "PROFª MARIA AP BARBOSA TERRUEL" | 1 | | | | | | |
| | 5 CEMEI "PROFª MARIA LYGIA BERTONCINI LEITE" | 1 | | | | | | |
| | 6 CEM "PROF. BENEDITO ISRAEL DUARTE" | 1 | 04/05/26 | 04/05/26 | X | X | | X |
| | 7 CEMEI "VANIA CLAUDIA GUERCHE GRUND" | 1 | 07/05/26 | 07/05/26 | X | X | | X |
| | 8 CEM "PROF. VALDIR GONÇALVES DE LIMA" | 2 | | | | | | |
| | 9 CEMEI "PROFª ELZA MARIA DE SOUZA F. FIGUEIRA" | 1 | | | | | | |
| OESTE | 10 CEMEI "LUIZA GIACOMINI" | 1 | 08/05/26 | 08/05/26 | X | X | | X |
| | 11 CEMEI "PROF VANDIRA FIGUEIRA C ZACARIAS" | 1 | 01/05/26 | 01/05/26 | X | X | | X |
| | 12 CEMEI PROFª CÉLIA APARECIDA RIBEIRO | 1 | 01/05/26 | 01/05/26 | X | X | | X |
| | 13 CEM "PROF. FAUSTINO PEDROSO" | 1 | | | | | | |
| | 14 CEMEI "PROFª OROZÍLIA DO CARMO FERREIRA" | 1 | 19/05/26 | 19/05/26 | X | X | | X |
| | 15 CEMEI "TEREZINHA GUERRA" | 1 | | | | | | |
| | 16 CEMEI "PROFª HELENA BUZATO RIGO" | 1 | 01/05/26 | 01/05/26 | X | X | | X |
| | 17 CEM "PROFª CLARY BRANDÃO BERTONCINI" | 2 | | | | | | |
| SUL | 18 CEMEI "PROF. FLORIANO MARZOCHI" | 1 | | | | | | |
| | 19 CEMEI "JOSÉ MODESTO SOBRINHO" - CAZECA | 1 | | | | | | |
| | 20 CEM "PROFª NEYDE TONANNI MARÃO" | 2 | | | | | | |
| | 21 CEM "PROFª IRMA PANSANI MARIN" | 1 | 06/05/26 | 06/05/26 | X | X | | X |
| | 22 CEMEI "PROFª MERCEDES FERNANDES DE LIMA" | 1 | | | | | | |
| | 23 POLO UAB - UNIVERSIDADE ABERTA DO BRASIL | 1 | | | | | | |
| | 24 CEM "DEPUTADO NARCISO PIERONI" | 2 | 02/05/26 | 02/05/26 | X | X | | X |
| LESTE | 25 EMEI "ALBERTO FERREIRA LOPES" | 1 | | | | | | |
| | 26 CEMEI "PROF. VALTER PERESI" | 1 | | | | | | |
| | 27 CEM "PROFª MARIA IZABEL MARTINS DE OLIVEIRA" | 1 | | | | | | |
| | 28 CEM "PROFª ANITA LIÉVANA CAMARGO" | 1 | | | | | | |
| | 29 CEMEI "DR. ABÍLIO CALILE" | 2 | | | | | | |
| | 30 CEMEI "ANA FERREIRA DOS SANTOS" | 1 | 04/05/26 | 04/05/26 | X | X | | X |
| | 31 CEMEI "PROF.ª ARACY PANAZZOLO DE MATTOS" | 1 | | | | | | |
| | 32 CEM "PROF. GEYNER RODRIGUES" | 1 | | | | | | |
| | 33 CEMEI "BENEDITA ALVES DE OLIVEIRA" | 1 | 04/05/26 | 04/05/26 | X | X | | X |
| | 34 CEM "OROZIMBO FURTADO FILHO" | 2 | 05/05/26 | 05/05/26 | X | X | | X |
| | 35 CEMITÉRIO MUNICIPAL DA VILA CARVALHO | 1 | | | | | | |

OBSERVAÇÕES: _____

Dagoberto Zuchi Lau
 RG 227.553.400-5
 Setor de Manutenção e Poda

DATA DE ENTREGA: ____ / ____ / ____

Assinatura do responsável: _____




CÂMARA MUNICIPAL DE VOTUPORANGA - 49.677.917/0001-14

RUA VENEZUELA, 3819 | VILA AMÉRICA | CEP. 15502-105

FONE: (17)3421-1188 |

VOTUPORANGA/SP

<http://www.camaravotuporanga.sp.gov.br>



RELATÓRIO DE ASSINATURAS ELETRÔNICAS

REQUERIMENTO Nº 73/2026

| ASSINANTE | STATUS | ASSINADO EM |
|-----------------|--------------------------|------------------------|
| PODER EXECUTIVO | ASSINADO EXTERNAMENTE | 11/06/2026 15:18:34 |

DOCUMENTO ASSINADO EXTERNAMENTE | AUDITORIA INDISPONÍVEL.

O presente **RELATÓRIO DE ASSINATURAS ELETRÔNICAS** refere-se ao documento **ANEXO IV** - chave de acesso: **PROTM-100813-3P5B5K-5J2A7T**, adicionado em **11/06/2026** às **15:18:34**.

A(s) assinatura(s) eletrônica(s) deste documento atendem ao disposto na legislação em vigor, em especial a Lei Federal nº 14.063/20, utilizando certificado digital ICP-Brasil, emitido por uma Autoridade Certificadora (AC) credenciada na Infraestrutura de Chaves Públicas Brasileira (ICP-Brasil), na forma da legislação vigente.

e-CAM | PROCESSO ELETRÔNICO | <<<<<<>>>>>> DOCUMENTO OFICIAL <<<<<<>>>>>> DATA / HORA: 11/06/2026 15:18:35 | CÂMARA MUNICIPAL DE VOTUPORANGA/SP.
CHAVE DE ACESSO: PROTM-2Y7B2G-4H4K3C-2U3Z1J | Para validar acesse nosso Portal em: <http://www.camaravotuporanga.sp.gov.br>.






CÂMARA MUNICIPAL DE VOTUPORANGA - 49.677.917/0001-14

RUA VENEZUELA, 3819 | VILA AMÉRICA | CEP. 15502-105

FONE: (17)3421-1188 |

VOTUPORANGA/SP

<http://www.camaravotuporanga.sp.gov.br>



CERTIDÃO DE ADITAMENTO

CERTIFICO e dou fé que o documento **ANEXO IV**, conforme se depreende do **documento antecedente**, referente ao **REQUERIMENTO Nº 73/2026** foi aditado ao **PROCESSO LEGISLATIVO Nº 594/2026** em **11/06/2026** às **15:18:34**.

Nada mais.

A presente certidão é gerada automaticamente pelo sistema.

Votuporanga/SP, 11 de junho de 2026.

PRISCILA MATTAR DELGOBO NEGRINI
AUXILIAR PARLAMENTAR

Documento enviado para assinatura ao(s): PRISCILA MATTAR DELGOBO NEGRINI.
Para verificar a(s) assinatura(s), utilize o seu validador preferencial.
e-CAM | PROCESSO ELETRÔNICO | <<<<>>DOCUMENTO OFICIAL<<<<>> DATA / HORA: 11/06/2026 15:18:35 | CÂMARA MUNICIPAL DE VOTUPORANGA/SP.
CHAVE DE ACESSO: PROT-3T1H0N-7C6O6H-1S4B0U | Para validar acesse nosso Portal em: <http://www.camaravotuporanga.sp.gov.br>.



| Nº Ordem | Data | Setor | Solicitado | Ambiente |
|----------|------------|-----------------|------------|--|
| 1 | 23/01/2026 | MARCENARIA | Fabiana | Cozinha coletiva - funcionários |
| 2 | 23/01/2026 | HIDRÁULICA | Fabiana | Cozinha coletiva - funcionários |
| 3 | 09/02/2026 | ELÉTRICA | Fabiana | Banheiro masculino fundos e do Contraturno I, salas de |
| 4 | 12/02/2026 | MARCENARIA | Fabiana | Salas: 1, 3, Contraturno 2, solário do Contraturno I, Berç |
| 5 | 13/02/2026 | PODA | Fabiana | FUNDO DA ESCOLA |
| 6 | 13/02/2026 | ALVENARIA | Fabiana | PÁTIO ENTRE PARQUE E SALA DO AEE |
| 7 | 18/02/2026 | AR CONDICIONADO | Fabiana | Sala dos professores |
| 8 | 18/02/2026 | ALVENARIA | Fabiana | Lateral do Maternal I (indo pela lateral do Contraturno) |
| 9 | 19/02/2026 | PINTURA | Fabiana | Sala do AEE |
| 10 | 24/02/2026 | ELÉTRICA | Fabiana | Sala do AEE |
| 11 | 06/03/2026 | HIDRÁULICA | fabiana | Cozinha terceirizada |
| 12 | 06/03/2026 | ALVENARIA | Fabiana | Cozinha terceirizada |
| 13 | 06/03/2026 | ELÉTRICA | Fabiana | AEE |
| 14 | 06/03/2026 | AR CONDICIONADO | Fabiana | AEE |
| 15 | 12/03/2026 | ELÉTRICA | Fabiana | Berçario 1 |
| 16 | 12/03/2026 | ALVENARIA | Fabiana | Berçario II |
| 17 | 18/03/2026 | ALVENARIA | Fabiana | Salas 4 e 5 |
| 18 | 20/03/2026 | PODA | Fabiana | Escola |
| 19 | 16/04/2026 | AR CONDICIONADO | Fabiana | Sala 3 |
| 20 | 22/04/2026 | ELÉTRICA | Fabiana | Banheiro masculino do Contraturno I. |
| 21 | 22/04/2026 | HIDRÁULICA | Fabiana | Bebedouro do pátio (quadra). |
| 22 | 23/04/2026 | PODA | Fabiana | Caixa de energia - lateral do M I |
| 23 | 23/04/2026 | ELÉTRICA | Fabiana | Cozinha terceirizada |
| 24 | 29/04/2026 | ALVENARIA | Fabiana | Portão lateral (fundo da cozinha) - acesso à grama. |
| 25 | 29/04/2026 | PODA | Fabiana | Escola inteira |
| 26 | 29/04/2026 | HIDRÁULICA | Fabiana | Banheiro fem. refeitório |
| 27 | 29/04/2026 | AR CONDICIONADO | Fabiana | Berçário I |
| 28 | 06/05/2026 | ALVENARIA | Fabiana | Banheiro fem. cozinha func. e sala 4 |
| 29 | 06/05/2026 | HIDRÁULICA | Fabiana | Berçário I |
| 30 | 13/05/2026 | HIDRÁULICA | Fabiana | Refeitório |
| 31 | 13/05/2026 | ELÉTRICA | Fabiana | Banheiro do Contraturno |
| 32 | 13/05/2026 | ALVENARIA | Fabiana | Banheiro do refeitório |
| 33 | 13/05/2026 | HIDRÁULICA | Fabiana | De frente ao Berçário II |
| 34 | 14/05/2026 | HIDRÁULICA | Fabiana | Refeitório |
| 35 | 15/05/2026 | HIDRÁULICA | Fabiana | Cozinha terceirizada |
| 36 | 20/05/2026 | HIDRÁULICA | Fabiana | Banheiro do refeitório |
| 37 | 20/05/2026 | HIDRÁULICA | Fabiana | Sala 3 |
| 38 | 20/05/2026 | ELÉTRICA | Fabiana | Lavanderia |
| 39 | 22/05/2026 | ALVENARIA | Fabiana | Parque |
| 40 | 27/05/2026 | PODA | Fabiana | Dentro e no entorno da escola |
| 41 | 28/05/2026 | HIDRÁULICA | Fabiana | Berçário II |
| 42 | 28/05/2026 | ALVENARIA | Fabiana | Muro novo lateral - parte interna |
| 43 | 02/06/2026 | ELÉTRICA | Fabiana | Na frente do Berçário II e cozinha funcionários |
| 44 | 02/06/2026 | ALVENARIA | Fabiana | Sala dos professores |
| 1 | 22/01/2026 | HIDRÁULICA | Danúbia | Pátio |
| 2 | 22/01/2026 | ELÉTRICA | DANÚBIA | Sala dos professores |

| | | | | |
|----|------------|-----------------|---------|--|
| 3 | 23/01/2026 | ELÉTRICA | DANÚBIA | Pátio |
| 4 | 27/01/2026 | PODA | Danúbia | Hall de entrada |
| 5 | 27/01/2026 | PINTURA | Danúbia | Berçário II |
| 6 | 27/01/2026 | MARCENARIA | Danúbia | Maternal II / Pré I |
| 7 | 02/02/2026 | MARCENARIA | Danúbia | Maternal II / Pré I |
| 8 | 02/02/2026 | ELÉTRICA | Danúbia | Berçário 1 |
| 9 | 10/02/2026 | HIDRÁULICA | Danúbia | Banheiro masculino |
| 10 | 10/02/2026 | HIDRÁULICA | Raphael | Banheiro infantil masculino |
| 11 | 12/02/2026 | AR CONDICIONADO | Danúbia | Maternal II / Pré I |
| 12 | 12/02/2026 | HIDRÁULICA | Raphael | Banheiro infantil masculino |
| 13 | 19/02/2026 | ELÉTRICA | Raphael | Telhado da escola |
| 14 | 23/02/2026 | PODA | Danúbia | Canteiro da frente |
| 15 | 23/02/2026 | MARCENARIA | Raphael | Banheiro Feminino Infantil |
| 16 | 25/02/2026 | AR CONDICIONADO | Raphael | Contra-Turno |
| 17 | 05/03/2026 | HIDRÁULICA | Raphael | Banheiro PCD Masculino |
| 18 | 05/03/2026 | HIDRÁULICA | Raphael | Cozinha |
| 19 | 09/03/2026 | ELÉTRICA | Danúbia | Lavanderia |
| 20 | 09/03/2026 | ELÉTRICA | Danúbia | Lavanderia |
| 21 | 10/03/2026 | HIDRÁULICA | Danúbia | Banheiro Infantil Feminino |
| 22 | 19/03/2026 | ELÉTRICA | Danúbia | Hall de entrada |
| 23 | 24/03/2026 | ALVENARIA | Gabriel | Berçário I |
| 24 | 25/03/2026 | HIDRÁULICA | Gabriel | Banheiro Infantil Feminino |
| 25 | 31/03/2026 | MARCENARIA | Danúbia | Banheiro Infantil Feminino |
| 26 | 01/04/2026 | ELÉTRICA | Gabriel | Berçário I |
| 27 | 08/04/2026 | HIDRÁULICA | Danúbia | Banheiro Infantil Feminino |
| 28 | 08/04/2026 | ELÉTRICA | Danúbia | Pátio |
| 29 | 14/04/2026 | ALVENARIA | Danúbia | Portão corredor da quadra |
| 30 | 17/04/2026 | ELÉTRICA | Danúbia | Hall de entrada |
| 31 | 24/04/2026 | HIDRÁULICA | Danúbia | Banheiro Feminino Infantil |
| 32 | 29/04/2026 | ALVENARIA | Danúbia | Armário sala de aula Pré 1 |
| 33 | 29/04/2026 | ELÉTRICA | Danúbia | Refeitório |
| 34 | 30/04/2026 | ALVENARIA | Danúbia | Sala Pré 1 |
| 35 | 04/05/2026 | PODA | Danúbia | Frente da escola |
| 36 | 08/05/2026 | HIDRÁULICA | Gabriel | Banheiro das crianças (feminino) |
| 37 | 13/05/2026 | HIDRÁULICA | Danúbia | Banheiro Feminino Infantil |
| 38 | 21/05/2026 | HIDRÁULICA | Danúbia | Banheiro Feminino Infantil |
| 39 | 28/05/2026 | AR CONDICIONADO | Danúbia | Máquina do Berçário 1 |
| 1 | 26/01/2026 | PODA | GRACCY | Toda área externa da escola e árvores do solário do BI e |
| 2 | 26/01/2026 | HIDRÁULICA | GRACCY | Banheiro Masculino Pátio |
| 3 | 02/02/2026 | HIDRÁULICA | GRACCY | Área externa da sala de BI |
| 4 | 03/02/2026 | HIDRÁULICA | GRACCY | Banheiro masculino Contraturno |
| 5 | 12/02/2026 | ALVENARIA | GRACCY | Sala de convivência |
| 6 | 18/02/2026 | HIDRÁULICA | GRACCY | Sala nova dos professores |
| 7 | 18/02/2026 | PODA | GRACCY | Telhado da escola |
| 8 | 18/02/2026 | ALVENARIA | GRACCY | Pátio da escola |
| 9 | 23/02/2026 | ELÉTRICA | GRACCY | Secretaria da escola |
| 10 | 27/02/2026 | ELÉTRICA | GRACCY | Berçario II |

| | | | | |
|----|------------|-----------------|---------|------------------------------------|
| 11 | 27/02/2026 | ALVENARIA | GRACCY | Pré I - Gisele |
| 12 | 27/02/2026 | HIDRÁULICA | GRACCY | Banheiros Pátio |
| 13 | 09/03/2026 | HIDRÁULICA | GRACCY | Banheiros Contraturno |
| 14 | 09/03/2026 | ALVENARIA | GRACCY | Rampa Contraturno |
| 15 | 09/03/2026 | PINTURA | GRACCY | Escola toda |
| 16 | 19/03/2026 | ALVENARIA | GRACCY | SALA MATERNAL II |
| 17 | 19/03/2026 | ELÉTRICA | GRACCY | BANHEIRO BERÇÁRIO I |
| 18 | 30/03/2026 | PODA | GRACCY | TODA ÁREA EXTERNA DA ESCOLA |
| 19 | 14/04/2026 | MARCENARIA | GRACCY | Banheiro Feminino dos Funcionários |
| 20 | 19/04/2026 | ALVENARIA | GRACCY | Berçário I |
| 21 | 06/05/2026 | MARCENARIA | GRACCY | Refeitório dos Bebês |
| 22 | 06/05/2026 | ELÉTRICA | GRACCY | Toldo da da entrada da escola |
| 23 | 12/05/2026 | HIDRÁULICA | GRACCY | BANHEIRO MASCULINO PÁTIO |
| 24 | 15/05/2026 | ELÉTRICA | GRACCY | Toldo do contraturno |
| 25 | 15/05/2026 | ELÉTRICA | GRACCY | Cozinha STARB |
| 26 | 15/05/2026 | PODA | GRACCY | Area de mato dentro da escola |
| 27 | 18/05/2026 | ELÉTRICA | GRACCY | Sala do AEE |
| 28 | 20/06/2026 | HIDRÁULICA | GRACCY | Banheiro Contraturno |
| 29 | | HIDRÁULICA | GRACCY | Corredor secretaria |
| 30 | 02/06/2026 | ALVENARIA | GRACCY | Banheiros Pátio |
| 31 | 02/06/2026 | HIDRÁULICA | GRACCY | Bebedouro do lado do AEE |
| 1 | 30/01/2026 | MARCENARIA | Michele | Entrada |
| 2 | 01/02/2026 | ELÉTRICA | Michele | Salas da creche |
| 3 | 06/02/2026 | HIDRÁULICA | Janice | Banheiro Maternal 2 |
| 4 | 06/02/2026 | ELÉTRICA | Janice | Banheiro Berçário 2 |
| 5 | 23/02/2026 | HIDRÁULICA | Michele | Banheiro Masculino pátio |
| 6 | 26/02/2026 | ELÉTRICA | Michele | Sala 3 |
| 7 | 06/03/2026 | PODA | Janice | Toda a escola |
| 8 | 09/03/2026 | HIDRÁULICA | Janice | Banheiro copa |
| 9 | 09/03/2026 | ELÉTRICA | Michele | Pré II |
| 10 | 10/03/2026 | AR CONDICIONADO | Gabriel | Pré II |
| 11 | 13/03/2026 | HIDRÁULICA | Janice | Pátio anexo quadra |
| 12 | 19/03/2026 | PODA | Michele | Toda a escola |
| 13 | 19/03/2026 | ALVENARIA | Michele | Creche |
| 14 | 19/03/2026 | ELÉTRICA | Michele | lactário |
| 15 | 19/03/2026 | AR CONDICIONADO | Michele | Sala dos professores |
| 16 | 20/03/2026 | ELÉTRICA | Janice | Maternal I |
| 17 | 20/03/2026 | ALVENARIA | Janice | Maternal I |
| 18 | 25/03/2026 | ALVENARIA | Michele | Maternal II |
| 19 | 26/03/2026 | HIDRÁULICA | Michele | Cozinha |
| 20 | 01/04/2026 | MARCENARIA | Michele | Lavanderia |
| 21 | 08/04/2026 | MARCENARIA | Michele | Lavanderia |
| 22 | 08/04/2026 | ALVENARIA | Michele | Cozinha |
| 23 | 09/04/2026 | MARCENARIA | Michele | Quadra |
| 24 | 15/04/2026 | AR CONDICIONADO | Michele | Maternal II |
| 25 | 22/04/2026 | ELÉTRICA | Michele | Maternal II |
| 26 | 22/04/0202 | HIDRÁULICA | Janice | Banheiro pátio |

| | | | | |
|----|------------|-----------------|------------|-------------------------|
| 27 | 07/05/2026 | AR CONDICIONADO | Rafael | Berçário II |
| 28 | 15/05/2026 | HIDRÁULICA | Michele | Banheiro feminino pátio |
| 29 | 15/05/2026 | MARCENARIA | Michele | Banheiro feminino pátio |
| 30 | 15/05/2026 | ELÉTRICA | Michele | Berçário I |
| 31 | 19/05/2026 | MARCENARIA | Michele | Entrada da creche |
| 32 | 19/05/2026 | HIDRÁULICA | Michele | Banheiro Berçário 2 |
| 33 | 19/05/2026 | ELÉTRICA | Michele | Sala berçário 2 |
| 34 | 21/05/2026 | HIDRÁULICA | Michele | Sala dos professores |
| 35 | 26/05/2026 | HIDRÁULICA | Michele | Banheiro Maternal 2 |
| 1 | 23/01/2026 | HIDRÁULICA | Renner Wi | Sanitário Feminino |
| 2 | 23/01/2026 | ALVENARIA | Renner Wi | Salas de aula |
| 3 | 23/01/2026 | ALVENARIA | Renner Wi | Sala dos Professores |
| 4 | 28/01/2026 | ELÉTRICA | Renner Wi | Banheiro Feminino |
| 5 | 09/02/2026 | ALVENARIA | Renner Wi | Quadra |
| 6 | 10/02/2026 | MARCENARIA | Renner Wi | Parquinho externo |
| 7 | 10/02/2026 | ALVENARIA | Renner Wi | Área Externa |
| 8 | 10/02/2026 | PINTURA | Renner Wi | Quadra - interno |
| 9 | 11/02/2026 | ALVENARIA | Renner Wi | Quadra - interno |
| 10 | 11/02/2026 | ELÉTRICA | Renner Wi | Cozinha |
| 11 | 11/02/2026 | MARCENARIA | Renner Wi | Refeitório |
| 12 | 11/02/2026 | ALVENARIA | Renner Wi | Cozinha |
| 13 | 11/02/2026 | PINTURA | Renner Wi | Área externa |
| 14 | 11/02/2026 | ALVENARIA | Renner Wi | Refeitório |
| 15 | 12/02/2026 | MARCENARIA | Renner Wi | Refeitório |
| 16 | 12/02/2026 | ALVENARIA | Renner Wi | Refeitório |
| 17 | 12/02/2026 | MARCENARIA | Renner Wi | Sala de aula 2 |
| 18 | 12/02/2026 | ALVENARIA | Renner Wi | Quadra |
| 19 | 13/02/2026 | ALVENARIA | Renner Wi | Parquinho infantil |
| 20 | 13/02/2026 | ALVENARIA | Renner Wi | Calçada externa |
| 21 | 13/02/2026 | ALVENARIA | Renner Wi | Entrada |
| 22 | 13/02/2026 | ALVENARIA | Renner Wi | Rampa de entrada |
| 23 | 26/02/2026 | MARCENARIA | Renner Wi | Sanitário Feminino |
| 24 | 19/03/2026 | HIDRÁULICA | Renner Wi | Sanitário Masculino |
| 25 | 23/03/2026 | ALVENARIA | Renner Wi | Cozinha |
| 26 | 26/03/2026 | HIDRÁULICA | Renner Wi | Diversos |
| 27 | 06/04/2026 | HIDRÁULICA | Renner Wi | Lavanderia |
| 28 | 06/05/2026 | ELÉTRICA | Renner Wi | Entrada |
| 29 | 07/05/2026 | ELÉTRICA | Renner Wi | Refeitório |
| 30 | 13/05/2026 | MARCENARIA | Renner Wi | Cozinha |
| 31 | 15/05/2026 | ALVENARIA | Renner Wi | Parquinho interno |
| 32 | 20/05/2026 | ALVENARIA | Renner Wi | Diversos |
| 33 | 01/06/2026 | HIDRÁULICA | Renner Wi | Refeitório |
| 1 | 26/01/2026 | AR CONDICIONADO | Diretor de | Berçário I |
| 2 | 26/01/2026 | ELÉTRICA | Diretor de | Berçário I |
| 3 | 26/01/2026 | HIDRÁULICA | Diretor de | Sala de convivência |
| 4 | 26/01/2026 | MARCENARIA | Diretor de | Cozinha |
| 5 | 05/02/2026 | ELÉTRICA | Diretor de | Secretaria |

| | | | | |
|----|------------|-----------------|-------------|---------------------------------------|
| 6 | 24/02/2026 | ELÉTRICA | Diretor de | Banheiro masculino |
| 7 | 24/02/2026 | PODA | Diretor de | Várias dependências |
| 8 | 04/03/2026 | PODA | Diretor de | Área externa |
| 9 | 06/03/2026 | ALVENARIA | Diretor de | Cozinha |
| 10 | 19/03/2026 | ALVENARIA | Diretor de | Pré II |
| 11 | 19/03/2026 | HIDRÁULICA | Diretor de | Banheiro externo funcionário |
| 12 | 10/03/2026 | ELÉTRICA | Diretor de | Sala Pré II |
| 13 | 01/04/2026 | ALVENARIA | Diretor de | Sala dos Professores |
| 14 | 08/04/2026 | ELÉTRICA | Diretor de | Banheiro Feminino e Masculino |
| 15 | 08/04/2026 | ELÉTRICA | Diretor de | Banheiro Feminino |
| 16 | 23/04/2026 | ELÉTRICA | Diretor de | Berçário |
| 17 | 04/05/2026 | PODA | Diretor de | Área externa |
| 18 | 07/05/2026 | HIDRÁULICA | Diretor de | Banheiro masculino |
| 19 | 07/05/2026 | HIDRÁULICA | Diretor de | Banheiro interno funcionários |
| 20 | 08/05/2026 | ELÉTRICA | Diretor de | Pátio |
| 21 | 12/05/2026 | PODA | Diretor de | Área externa |
| 22 | 18/05/2026 | MARCENARIA | Diretor de | Sala coordenação |
| 23 | 18/05/2026 | HIDRÁULICA | Diretor de | Banheiro feminino |
| 24 | 21/05/2026 | HIDRÁULICA | Diretor de | Sala dos Professores |
| 25 | 28/05/2026 | ELÉTRICA | Diretor de | Cozinha |
| 1 | 06/02/2026 | ALVENARIA | Luciana | Banheiro funcionários Feminino |
| 2 | 06/02/2026 | ALVENARIA | Luciana | Porta entrada |
| 3 | 27/02/2026 | ALVENARIA | Luciana | Corredor secretaria |
| 4 | 27/02/2026 | ELÉTRICA | Luciana | Cozinha |
| 5 | 04/03/2026 | ELÉTRICA | Luciana | Sala maternal I |
| 6 | 04/03/2026 | ALVENARIA | Luciana | Sala dos professores |
| 7 | 04/03/2026 | ALVENARIA | Luciana | Fundo da escola próximo da lavanderia |
| 8 | 04/03/2026 | HIDRÁULICA | Luciana | Corredor externo. |
| 9 | 06/03/2026 | PODA | Luciana | Sala 1 |
| 10 | 06/03/2026 | MARCENARIA | Luciana | Sala 1 |
| 11 | 17/03/2026 | ELÉTRICA | Luciana | Banheiros e fraldário |
| 12 | 15/04/2026 | ELÉTRICA | Luciana | Sala Contraturno |
| 13 | 29/04/2026 | HIDRÁULICA | Luciana | Cozinha |
| 14 | 29/04/2026 | ELÉTRICA | Luciana | Secretaria |
| 15 | 18/05/2026 | ALVENARIA | Luciana | Sala dos professores |
| 16 | 22/05/2026 | MARCENARIA | Luciana | Porta entrada |
| 17 | 27/05/2026 | ALVENARIA | Luciana | Fundo da escola. |
| 1 | 26/01/2026 | PODA | Anderson | Todos os Ralos |
| 2 | 26/01/2026 | AR CONDICIONADO | Anderson | Direção |
| 3 | 26/01/2026 | ELÉTRICA | Anderson | sala dos Professores |
| 4 | 26/01/2026 | HIDRÁULICA | Anderson | Jardim Principal |
| 5 | 26/01/2026 | ALVENARIA | Anderson | Sala da coordenação |
| 6 | 29/01/2026 | ELÉTRICA | Anderson | sala 04 |
| 7 | 03/02/2026 | ALVENARIA | Anderson | sala de video |
| 8 | 03/02/2026 | ELÉTRICA | Anderson | Recepção |
| 9 | 04/02/2026 | AR CONDICIONADO | Francileide | sala da direção |
| 10 | 09/02/2026 | HIDRÁULICA | Francileide | Banheiro infantil masculino |

| | | | | |
|----|------------|-----------------|-------------|-----------------------------|
| 11 | 10/02/2026 | ALVENARIA | Francileide | Sala da direção |
| 12 | 10/02/2026 | HIDRÁULICA | Francileide | Banheiro infantil masculino |
| 13 | 20/02/2026 | HIDRÁULICA | Anderson | Entrada lateral |
| 14 | 25/02/2026 | HIDRÁULICA | Anderson | Banheiro BI |
| 15 | 25/02/2026 | ELÉTRICA | Anderson | sala 04 |
| 16 | 25/02/2026 | ALVENARIA | Anderson | Contra turno |
| 17 | 02/03/2026 | ALVENARIA | Anderson | AEE |
| 18 | 05/03/2026 | HIDRÁULICA | Francileide | Cozinha |
| 19 | 11/03/2026 | HIDRÁULICA | Anderson | Banheiros creche |
| 20 | 11/03/2026 | ALVENARIA | Anderson | banheiro lavanderia |
| 21 | 11/03/2026 | ELÉTRICA | Anderson | escola toda |
| 22 | 24/03/2026 | ELÉTRICA | Anderson | Pátio |
| 23 | 31/03/2026 | AR CONDICIONADO | Francileide | Biblioteca |
| 24 | 23/04/2026 | HIDRÁULICA | Francileide | Laje |
| 25 | 23/04/2026 | ALVENARIA | Francileide | Pátio |
| 26 | 23/04/2025 | HIDRÁULICA | Francileide | Cozinha |
| 27 | 27/04/2025 | ALVENARIA | Anderson | Corredor |
| 28 | 27/04/2025 | PODA | Anderson | jardins |
| 29 | 29/04/2026 | AR CONDICIONADO | Anderson | sala 02 |
| 30 | 08/05/2026 | ALVENARIA | Anderson | Calçadas externas |
| 31 | 21/05/2026 | ELÉTRICA | Francileide | Berçário 2 |
| 32 | 25/05/2026 | HIDRÁULICA | Francileide | Banheiro Lavanderia |
| 33 | 25/05/2026 | ALVENARIA | Francileide | Secretaria |
| 34 | 28/05/2026 | HIDRÁULICA | Francileide | Banheiro funcionários |
| 35 | 28/05/2026 | ELÉTRICA | Francileide | Sala 04 |
| 36 | 29/05/2026 | AR CONDICIONADO | Francileide | Maternal 1 |
| 37 | 02/06/2026 | AR CONDICIONADO | Francileide | Sala 04 |
| 1 | 27/01/2026 | HIDRÁULICA | Rosane | BANHEIRO ALUNOS FEM |
| 2 | 27/01/2026 | MARCENARIA | Rosane | SALA 04 |
| 3 | 27/01/2026 | ALVENARIA | Rosane | almoxarifado |
| 4 | 27/01/2026 | PODA | Rosane | INTERNO / EXTERNO |
| 5 | 27/01/2026 | PINTURA | Rosane | ENTRADA |
| 6 | 27/01/2026 | ELÉTRICA | Rosane | Secretaria |
| 7 | 28/01/2026 | HIDRÁULICA | Rosane | SALA 02 |
| 8 | 02/02/2026 | ELÉTRICA | Rosane | SECRETARIA |
| 9 | 05/02/2026 | HIDRÁULICA | Rosane | BANHEIRO ALUNOS |
| 10 | 05/02/2026 | HIDRÁULICA | Rosane | SALA 04 |
| 11 | 23/02/2026 | PODA | Luis Eduar | área externa/interna |
| 12 | 11/03/2026 | HIDRÁULICA | Luis Eduar | área externa/interna |
| 13 | 18/03/2026 | MARCENARIA | Rosane | Banheiro feminino |
| 14 | | HIDRÁULICA | Rosane | SALA 02 |
| 15 | 02/04/2026 | PODA | Luis Eduar | área externa/interna |
| 16 | 08/04/2026 | PODA | Rosane | Area externa |
| 17 | 10/04/2026 | HIDRÁULICA | Luis Eduar | Area externa |
| 18 | 23/04/2026 | AR CONDICIONADO | Luis Eduar | SALA B1 |
| 19 | 24/04/2026 | ALVENARIA | Luis Eduar | Copa |
| 20 | 06/05/2026 | AR CONDICIONADO | Luis Eduar | Contraturno |

| | | | | |
|----|------------|-----------------|------------|--|
| 21 | 06/05/2026 | HIDRÁULICA | Luis Eduar | Vestibular Feminino |
| 22 | 13/05/2026 | HIDRÁULICA | Rosane | BANHEIRO SERVIDORES |
| 23 | 14/05/2026 | HIDRÁULICA | Rosane | Bebedouro dos alunos |
| 24 | 14/06/2023 | ELÉTRICA | Rosane | Cozinha |
| 25 | 14/05/2026 | ALVENARIA | Rosane | Externo |
| 26 | 21/05/2026 | PODA | Luis Eduar | área externa/interna |
| 27 | 25/05/2026 | HIDRÁULICA | Rosane | Sala dos professores |
| 28 | | ELÉTRICA | Rosane | SALA 02 |
| 29 | | HIDRÁULICA | Rosane | lavanderia |
| 1 | 22/01/2026 | PODA | Adenísia | jardim dos fundos (próximo ao berçário) |
| 2 | 22/01/2026 | MARCENARIA | Viviane | Sala dos professores |
| 3 | 22/01/2026 | ALVENARIA | Viviane | Berçário 2 |
| 4 | 22/01/2026 | PINTURA | Viviane | Sala dos professores |
| 5 | 22/01/2026 | ELÉTRICA | Viviane | Maternal 1 |
| 6 | 27/01/2026 | AR CONDICIONADO | Adenísia | Berçário 1 |
| 7 | 28/01/2026 | HIDRÁULICA | Nayara | Berçário II |
| 8 | 28/01/2026 | MARCENARIA | Nayara | Salas 01,02,03,04,05 |
| 9 | 28/01/2026 | ELÉTRICA | Nayara | Sala AEE |
| 10 | 28/01/2026 | ELÉTRICA | Nayara | Maternal I |
| 11 | 02/02/2026 | ELÉTRICA | Viviane | Maternal 1 (próximo vestiário) |
| 12 | 09/02/2026 | ALVENARIA | Adenísia | corredor da entrada |
| 13 | 10/02/2026 | ALVENARIA | Adenísia | pátio (ao lado da sala 5) |
| 14 | 11/02/2026 | HIDRÁULICA | Nayara | pátio (ao lado da sala 5) |
| 15 | 12/02/2026 | MARCENARIA | Adenísia | Sala 2 |
| 16 | 13/02/2026 | MARCENARIA | Viviane | Berçário 2 |
| 17 | 13/02/2026 | HIDRÁULICA | Adenísia | banheiro (masculino) vestiário |
| 18 | 18/02/2026 | AR CONDICIONADO | Viviane | Sala de educação física |
| 19 | 18/02/2026 | MARCENARIA | Viviane | Área externa em frente à secretaria |
| 20 | 23/02/2026 | ALVENARIA | Viviane | Maternal 1 |
| 21 | 24/02/2026 | ELÉTRICA | Nayara | cozinha funcionários |
| 22 | 27/02/2026 | MARCENARIA | Viviane | Refeitório |
| 23 | 02/03/2026 | MARCENARIA | Viviane | Banheiro funcionários (fundos) |
| 24 | 02/03/2026 | MARCENARIA | Viviane | Área externa |
| 25 | 02/03/2026 | ELÉTRICA | Viviane | Refeitório |
| 26 | 04/03/2026 | MARCENARIA | Nayara | Secretaria |
| 27 | 05/03/2026 | MARCENARIA | Viviane | Contraturno B (antigo m1b) |
| 28 | 05/03/2026 | PODA | Viviane | Toda área externa |
| 29 | 05/03/2026 | HIDRÁULICA | Viviane | Caixa d'água atrás das salas. |
| 30 | 05/03/2026 | ELÉTRICA | Viviane | Maternal 1 |
| 31 | 09/03/2026 | MARCENARIA | Viviane | Sala dos professores |
| 32 | 09/03/2026 | MARCENARIA | Viviane | Sala 1 |
| 33 | 09/03/2026 | ELÉTRICA | Viviane | Lavanderia |
| 34 | 12/03/2026 | HIDRÁULICA | Viviane | Banheiro masculino vestiário |
| 35 | 12/03/2026 | MARCENARIA | Viviane | Banheiro dos funcionários |
| 36 | 12/03/2026 | HIDRÁULICA | Nayara | Banheiro masculino vestiário |
| 37 | 18/03/2026 | HIDRÁULICA | Adenísia | Banheiro (vestiário feminino) |
| 38 | 24/03/2026 | MARCENARIA | Nayara | Sala Ed. Física |

| | | | | |
|----|------------|-----------------|----------|--|
| 39 | 26/03/2026 | HIDRÁULICA | Adenísia | Banheiro feminino vestiário |
| 40 | 26/03/2026 | ELÉTRICA | Adenísia | Berçário II |
| 41 | 27/03/2026 | HIDRÁULICA | Nayara | Vestiário feminino |
| 42 | 30/03/2026 | ELÉTRICA | Nayara | Lactário |
| 43 | 30/03/2026 | ALVENARIA | Adenísia | Parque |
| 44 | 08/04/2026 | HIDRÁULICA | Nayara | Banheiro feminino |
| 45 | 08/04/2026 | PODA | Adenísia | jardim dos fundos, do corredor, e da frente |
| 46 | 10/04/2026 | AR CONDICIONADO | Adenísia | Maternal I |
| 47 | 14/04/2026 | HIDRÁULICA | Adenísia | Banheiro dos funcionários fundos |
| 48 | 16/04/2026 | HIDRÁULICA | Adenísia | Banheiro vestiário masculino |
| 49 | 17/04/2026 | ALVENARIA | Adenísia | Parede próxima ao banheiro masculino ao lado do refeit |
| 50 | 22/04/2026 | HIDRÁULICA | Nayara | Vestiário Masculino |
| 51 | 24/04/2026 | HIDRÁULICA | Nayara | Maternal I |
| 52 | 26/04/2026 | ALVENARIA | Adenísia | Lavanderia |
| 53 | 28/04/2026 | ALVENARIA | Adenísia | Banheiro Maternal I |
| 54 | 29/04/2026 | HIDRÁULICA | Nayara | Pátio (ao lado da sala 5) |
| 55 | 29/04/2026 | ELÉTRICA | Adenísia | Chuveiro do berçário está queimado |
| 56 | 04/05/2026 | ELÉTRICA | Viviane | Contraturno |
| 57 | 04/05/2026 | MARCENARIA | Viviane | Sala 3 |
| 58 | 05/05/2026 | PODA | Viviane | Área externa |
| 59 | 08/05/2026 | HIDRÁULICA | Viviane | Vestiário feminino |
| 60 | 11/05/2026 | ELÉTRICA | Viviane | Sala 3 |
| 61 | 13/05/2026 | ELÉTRICA | Viviane | Sala 1 |
| 62 | 13/05/2026 | HIDRÁULICA | Viviane | Sala 3 |
| 63 | 15/05/2026 | MARCENARIA | Viviane | sala dos professores |
| 64 | 18/05/2026 | ELÉTRICA | Viviane | Sala 5 |
| 65 | 19/05/2026 | ALVENARIA | Viviane | Calçada |
| 66 | 19/05/2026 | ELÉTRICA | Viviane | Cozinha |
| 67 | 21/05/2026 | ALVENARIA | Adenísia | lavanderia |
| 68 | 22/05/2026 | MARCENARIA | Nayara | Maternal I |
| 69 | 25/05/2026 | HIDRÁULICA | Viviane | Vestiário Feminino |
| 70 | 26/05/2026 | HIDRÁULICA | Nayara | Cozinha funcionários |
| 71 | 29/05/2026 | ALVENARIA | Adenísia | sala dos professores |
| 72 | 29/05/2026 | ELÉTRICA | Viviane | Sala dos professores |
| 73 | 29/05/2026 | HIDRÁULICA | Viviane | Cozinha dos funcionários |
| 74 | 01/06/2026 | HIDRÁULICA | Adenísia | banheiro das meninas ao lado do refeitório |
| 1 | 22/01/2026 | HIDRÁULICA | Micheli | Área externa da Unidade Escolar |
| 2 | 27/01/2026 | AR CONDICIONADO | Micheli | Sala do Maternal 1 |
| 3 | 29/01/2026 | HIDRÁULICA | Micheli | Refeitório das crianças |
| 4 | 30/01/2026 | ELÉTRICA | Micheli | Unidade Escolar |
| 5 | 06/02/2026 | MARCENARIA | Willian | Sala do Contraturno |
| 6 | 11/02/2026 | PODA | Willian | Área externa da Unidade Escolar |
| 7 | 11/02/2026 | HIDRÁULICA | Micheli | Banheiro infantil feminino |
| 8 | 11/02/2026 | AR CONDICIONADO | Micheli | Sala do Contraturno |
| 9 | 20/02/2026 | AR CONDICIONADO | Micheli | Cozinha |
| 10 | 20/02/2026 | ALVENARIA | Micheli | Copa |
| 11 | 20/02/2026 | ELÉTRICA | Willian | Hall de entrada |

| | | | | |
|----|------------|-----------------|-------------|---|
| 12 | 24/02/2026 | ALVENARIA | Willian | Sala da secretaria |
| 13 | 26/02/2026 | MARCENARIA | Micheli | Secretaria |
| 14 | 27/02/2026 | HIDRÁULICA | Micheli | Cozinha |
| 15 | 27/02/2026 | MARCENARIA | Micheli | Sala dos professores |
| 16 | 27/02/2026 | AR CONDICIONADO | Micheli | Sala dos professores |
| 17 | 03/03/2026 | HIDRÁULICA | Micheli | Cozinha |
| 18 | 03/03/2026 | HIDRÁULICA | Micheli | Caixa d'água |
| 19 | 03/03/2026 | HIDRÁULICA | Micheli | Refeitório das crianças |
| 20 | 05/03/2026 | HIDRÁULICA | Micheli | Bebedouro do refeitório |
| 21 | 13/03/2026 | HIDRÁULICA | Willian | Banheiro infantil feminino |
| 22 | 19/03/2026 | MARCENARIA | Micheli | entrada da escola |
| 23 | 31/03/2026 | PODA | Micheli | Area externa |
| 24 | 07/04/2026 | HIDRÁULICA | Micheli | Caixa d'água |
| 25 | 29/04/2026 | ELÉTRICA | micheli | cozinha |
| 26 | 13/05/2026 | MARCENARIA | Willian | Banheiro masculino dos servidores |
| 27 | 21/05/2026 | MARCENARIA | Micheli | Telhado |
| 28 | 25/05/2026 | HIDRÁULICA | Micheli | Lactário |
| 29 | 28/05/2026 | PODA | Willian | Área externa da Unidade Escolar |
| 30 | 29/05/2026 | HIDRÁULICA | Micheli | Lactário |
| 31 | 29/05/2026 | ELÉTRICA | Micheli | Refeitório das crianças |
| 32 | 03/06/2026 | ALVENARIA | Micheli | area externa |
| 33 | 03/06/2026 | PODA | Micheli | area externa |
| 1 | 02/02/2026 | ELÉTRICA | Juliano Alv | Maternal I |
| 2 | 02/02/2026 | AR CONDICIONADO | Juliano Alv | Maternal I |
| 3 | 02/02/2026 | HIDRÁULICA | Juliano Alv | Maternal I |
| 4 | 05/02/2026 | ELÉTRICA | Juliano Alv | Sala da coordenação |
| 5 | 09/02/2026 | ELÉTRICA | Juliano Alv | Berçário II |
| 6 | 09/02/2026 | HIDRÁULICA | Juliano Alv | Cozinha e pátio |
| 7 | 09/02/2026 | PODA | Juliano Alv | Toda a escola |
| 8 | 09/02/2026 | MARCENARIA | Juliano Alv | Almoxarifado |
| 9 | 11/02/2026 | ELÉTRICA | Juliano Alv | Portão de entrada |
| 10 | 20/02/2026 | ELÉTRICA | Juliano Alv | Tomadas da sala de convivência |
| 11 | 03/03/2026 | SERRALHERIA | Juliano Alv | Serviços de furadeira para colocar plaqueta de patrimôn |
| 12 | 05/03/2026 | ELÉTRICA | Ana Letícia | Sala Maternal 1 |
| 13 | 05/03/2026 | MARCENARIA | Ana Letícia | Sala Maternal 1 |
| 14 | 09/03/2026 | MARCENARIA | Ana Letícia | Portão de saída da cozinha |
| 15 | 10/03/2026 | ALVENARIA | Ana Letícia | Secretaria |
| 16 | 10/03/2026 | ALVENARIA | Juliano Alv | Cozinha |
| 17 | 12/03/2026 | HIDRÁULICA | Ana Letícia | Sala Contraturno |
| 18 | 12/03/2026 | ELÉTRICA | Ana Letícia | Lavanderia |
| 19 | 12/03/2026 | ELÉTRICA | Ana Letícia | Pátio |
| 20 | 16/03/2026 | HIDRÁULICA | Ana Letícia | Maternal 1 |
| 21 | 17/03/2026 | ALVENARIA | Ana Letícia | Contraturno |
| 22 | 17/03/2026 | AR CONDICIONADO | Juliano Alv | Berçário I |
| 23 | 19/03/2026 | HIDRÁULICA | Ana Letícia | Cozinha |
| 24 | 24/03/2026 | HIDRÁULICA | Ana Letícia | Maternal1 |
| 25 | 31/03/2026 | PINTURA | Juliao Alve | Sala do AEE - 04 |

| | | | | |
|----|------------|-----------------|-------------|--|
| 26 | 31/03/2026 | PINTURA | Juliano Alv | Escola - Frente - lateral - pátio - solários |
| 27 | 01/04/2026 | ELÉTRICA | Juliano Alv | Pátio |
| 28 | 07/04/2026 | HIDRÁULICA | Ana Letícia | Contraturno |
| 29 | 14/04/2026 | PODA | Juliano Alv | CEMEI |
| 30 | 14/04/2026 | ALVENARIA | Juliano Alv | Maternal I |
| 31 | 29/04/2026 | ELÉTRICA | Juliano Alv | Cozinha |
| 32 | 29/04/2026 | ELÉTRICA | Juliano Alv | Lavanderia - Sala coordenação |
| 33 | 05/05/2026 | MARCENARIA | Ana Letícia | Lavanderia |
| 34 | 05/05/2026 | ALVENARIA | Juliano Alv | Portão dos fundos da escola |
| 35 | 05/05/2026 | HIDRÁULICA | Juliano Alv | Banheiros pátio |
| 36 | 07/05/2026 | HIDRÁULICA | Ana Letícia | Banheiro das meninas |
| 37 | 12/05/2026 | ELÉTRICA | Ana Letícia | Maternal 1 |
| 38 | 13/05/2026 | ELÉTRICA | Ana Letícia | Pátio |
| 39 | 15/05/2026 | ALVENARIA | Ana Letícia | Berçário 1, berçário 2 e maternal 1 |
| 40 | 18/05/2026 | ALVENARIA | Ana Letícia | Nos solários da Pré escola |
| 41 | | MARCENARIA | Ana Letícia | Maternal 1 e sala de convivência |
| 42 | 19/05/2026 | HIDRÁULICA | Ana Letícia | Pátio |
| 43 | 21/05/2026 | ALVENARIA | Juliano Alv | Pátio |
| 44 | 21/05/2026 | MARCENARIA | Juliano Alv | Porta do arquivo morto |
| 45 | 22/05/2026 | ALVENARIA | Ana Letícia | Sala do diretor, coordenação e sala pedagógica |
| 46 | 22/05/2026 | MARCENARIA | Ana Letícia | Sala do contraturno |
| 47 | 26/05/2026 | MARCENARIA | Ana Letícia | Sala do Pré 1 |
| 48 | 27/05/2026 | ELÉTRICA | Ana Letícia | Pátio |
| 1 | 29/01/2026 | ELÉTRICA | Messias A. | Lavanderia |
| 2 | 29/01/2026 | MARCENARIA | Messias A. | Sala Maternal I |
| 3 | 02/02/2026 | ELÉTRICA | Messias A. | Pátio Escolar |
| 4 | 05/02/2026 | AR CONDICIONADO | Messias A. | Sala dos Professores |
| 5 | 06/02/2026 | PODA | Messias A. | Área Interna na Lateral do CEMEI MAGALY |
| 6 | 20/02/2026 | HIDRÁULICA | Messias A. | Banheiro Feminino Externo CEMEI MAGALY |
| 7 | 23/02/2026 | MARCENARIA | Messias A. | Parquinho Escolar- CEMEI MAGALY |
| 8 | 23/02/2026 | PODA | Messias A. | Áreas Internas e Externas do CEMEI Magaly |
| 9 | 03/03/2026 | ELÉTRICA | Messias A. | Lavanderia |
| 10 | 06/03/2026 | HIDRÁULICA | Messias A. | Cozinha |
| 11 | 06/03/2026 | MARCENARIA | Messias A. | Sala de Aula Pré I |
| 12 | 24/03/2026 | HIDRÁULICA | Messias A. | Banheiro Pré 1 e Contraturno |
| 13 | 26/03/2026 | PODA | Messias A. | Entrada Principal do CEMEI MAGALY |
| 14 | 31/03/2026 | HIDRÁULICA | Messias A. | Entrada Principal do CEMEI MAGALY |
| 15 | 31/03/2026 | PODA | Messias A. | Solário dos fundos CEMEI MAGALY |
| 16 | 13/04/2026 | PODA | Messias A. | Pátio Escolar |
| 17 | 23/04/2026 | MARCENARIA | Messias A. | Sala Multiuso |
| 18 | 24/04/2026 | AR CONDICIONADO | Messias A. | Berçário 1 e Demais Salas de Aula |
| 19 | 24/04/2026 | PODA | Messias A. | Áreas Internas e Externas do CEMEI Magaly |
| 20 | 19/05/2026 | HIDRÁULICA | Messias A. | Banheiro do Berçário II e Maternal I |
| 21 | 19/05/2026 | HIDRÁULICA | Messias A. | Cozinha |
| 22 | 19/05/2025 | PODA | Messias A. | Áreas Internas e Externas do CEMEI Magaly |
| 23 | 22/05/2026 | MARCENARIA | Messias A. | Porta do Contraturno e Porta do Banheiro Masculino Int |
| 24 | 22/05/2026 | HIDRÁULICA | Messias A. | Sala de Aula Pré I |

| | | | | |
|----|------------|-----------------|------------|--|
| 25 | 22/05/2026 | ALVENARIA | Messias A. | Parede Externa Atrás do Berçário II |
| 26 | 22/05/2026 | HIDRÁULICA | Messias A. | Solários e Pátio Escolar |
| 27 | 25/05/2026 | MARCENARIA | Messias A. | Porta de Vidro do Berçário I |
| 28 | 25/05/2026 | HIDRÁULICA | Messias A. | Pátio Escolar |
| 1 | 28/01/2026 | AR CONDICIONADO | Edel Apare | sala 3 |
| 2 | 28/01/2026 | MARCENARIA | Edel Apare | B II |
| 3 | 30/01/2026 | AR CONDICIONADO | Edel Apare | Direção |
| 4 | 02/02/2026 | MARCENARIA | Edel Apare | Contra-turno |
| 5 | 02/02/2026 | MARCENARIA | Edel Apare | Maternal II |
| 6 | 04/02/2026 | ELÉTRICA | Edel Apare | Sala 1 |
| 7 | 06/02/2026 | PINTURA | Edel Apare | Cubas do berçário |
| 8 | 06/02/2026 | ELÉTRICA | Edel Apare | Área de circulação das salas de aula |
| 9 | 10/02/2026 | ELÉTRICA | Edel Apare | Refeitório |
| 10 | 23/02/2026 | PODA | Edel Apare | Jardim externo lateral e frontal |
| 11 | 23/02/2026 | ELÉTRICA | Edel Apare | Portão de entrada |
| 12 | 25/02/2026 | HIDRÁULICA | Edel Apare | Banheiro |
| 13 | 27/02/2026 | HIDRÁULICA | Edel Apare | Refeitório |
| 14 | 02/03/2026 | HIDRÁULICA | Edel Apare | Cubas do berçário |
| 15 | 02/03/2026 | MARCENARIA | Edel Apare | Janela da sala 4 |
| 16 | 03/03/2026 | HIDRÁULICA | Edel Apare | Área de convivência entre as salas 22 e parque |
| 17 | 04/03/2026 | HIDRÁULICA | Edel Apare | Vestiário Masculino |
| 18 | 05/03/2026 | HIDRÁULICA | Edel Apare | Vestiário Masculino |
| 19 | 05/03/2026 | HIDRÁULICA | Edel Apare | Banheiro feminino |
| 20 | 09/03/2026 | ELÉTRICA | Edel Apare | Banheiro Masculino |
| 21 | 10/03/2026 | HIDRÁULICA | Edel Apare | Espaço lateral a cozinha |
| 22 | 16/03/2026 | HIDRÁULICA | Edel Apare | banheiro externo |
| 23 | 23/03/2026 | HIDRÁULICA | Edel Apare | Cozinha |
| 24 | 23/03/2026 | ELÉTRICA | Edel Apare | Maternal 1 |
| 25 | 23/03/2026 | HIDRÁULICA | Edel Apare | Refeitório |
| 26 | 26/03/2026 | HIDRÁULICA | Edel Apare | Banheiro feminino refeitório |
| 27 | 30/03/2026 | AR CONDICIONADO | Edel Apare | Sala da direção |
| 28 | 01/04/2026 | ELÉTRICA | Edel Apare | Banheiro refeitório nº 5 |
| 29 | 24/04/2026 | HIDRÁULICA | Edel Apare | Cubas de banho do berçário |
| 30 | 24/04/2026 | AR CONDICIONADO | Edel Apare | Sala 2 |
| 31 | 29/04/2026 | ELÉTRICA | Edel Apare | Portão de entrada |
| 32 | 30/04/2026 | ELÉTRICA | Edel Apare | Corredor das salas de aula |
| 33 | 30/04/2026 | MARCENARIA | Edel Apare | Solário |
| 34 | 04/05/2026 | HIDRÁULICA | Edel Apare | Depósito Educação Física |
| 35 | 04/05/2026 | AR CONDICIONADO | Edel Apare | sala 3 |
| 36 | 08/05/2026 | HIDRÁULICA | Edel Apare | Cozinha dos funcionários |
| 37 | 15/05/2026 | HIDRÁULICA | Edel Apare | Solário |
| 38 | 15/05/2026 | ALVENARIA | Edel Apare | Ambientes externos |
| 39 | 19/05/2026 | MARCENARIA | Edel Apare | Porta da sala de professores |
| 40 | 20/05/2026 | HIDRÁULICA | Edel Apare | Banheiro feminino refeitório |
| 41 | 20/05/2026 | ELÉTRICA | Edel Apare | Refeitório |
| 42 | 22/05/2026 | HIDRÁULICA | Edel Apare | Lactário |
| 43 | 22/05/2026 | MARCENARIA | Edel Apare | Sala dos professores |

| | | | | |
|----|------------|-----------------|------------|------------------------------------|
| 44 | 22/05/2026 | MARCENARIA | Edel Apare | Porta de passagem do berçário |
| 45 | 27/05/2026 | MARCENARIA | Edel Apare | Porta dupla do berçário |
| 46 | 28/05/2026 | ELÉTRICA | Edel Apare | Contra turno |
| 47 | 28/05/2026 | AR CONDICIONADO | Edel Apare | Berçário I |
| 48 | 28/05/2026 | ELÉTRICA | Edel Apare | Berçário II |
| 49 | 01/06/2026 | ELÉTRICA | Edel Apare | Lactário |
| 50 | 03/06/2026 | ELÉTRICA | Edel Apare | Portão de entrada |
| 1 | 22/01/2026 | ELÉTRICA | Aline | berçário I e sala 1 |
| 2 | 22/01/2026 | MARCENARIA | Aline | cozinha |
| 3 | 23/01/2026 | MARCENARIA | Aline | cozinha |
| 4 | 23/01/2026 | MARCENARIA | Aline | pátio (ao lado do balcão) |
| 5 | 02/02/2026 | MARCENARIA | Aline | sala 3 |
| 6 | 03/02/2026 | ALVENARIA | Aline | banheiro masculino do contraturno |
| 7 | 03/02/2026 | AR CONDICIONADO | Aline | berçário II |
| 8 | 05/02/2026 | ELÉTRICA | Aline | banheiro infantil |
| 9 | 05/02/2026 | ELÉTRICA | Aline | berçário I |
| 10 | 05/02/2026 | MARCENARIA | Aline | sala 6 |
| 11 | 09/02/2026 | AR CONDICIONADO | Aline | sala 1 |
| 12 | 11/02/2026 | HIDRÁULICA | Aline | pátio |
| 13 | 12/02/2026 | MARCENARIA | Aline | sala 1 |
| 14 | 13/02/2026 | ELÉTRICA | Aline | pátio |
| 15 | 25/02/2026 | ELÉTRICA | Aline | cozinha |
| 16 | 25/02/2026 | HIDRÁULICA | Aline | banheiro masculino de funcionários |
| 17 | 26/02/2026 | AR CONDICIONADO | Aline | sala 2 |
| 18 | 03/03/2026 | AR CONDICIONADO | Aline | sala 2 |
| 19 | 09/03/2026 | ELÉTRICA | Aline | sala 3 |
| 20 | 10/03/2026 | HIDRÁULICA | Aline | banheiro feminino pátio |
| 21 | 10/03/2026 | MARCENARIA | Aline | Maternal I |
| 22 | 16/03/2026 | MARCENARIA | Aline | Lixeira na calçada |
| 23 | 16/03/2026 | HIDRÁULICA | Aline | banheiro feminino pátio |
| 24 | 16/03/2026 | MARCENARIA | Aline | Tanque de areia |
| 25 | 24/03/2026 | ELÉTRICA | Aline | secretaria |
| 26 | 27/03/2026 | ELÉTRICA | Aline | banheiro da creche |
| 27 | 27/03/2026 | HIDRÁULICA | Aline | banheiro da creche |
| 28 | 02/04/2026 | HIDRÁULICA | Aline | banheiro da creche |
| 29 | 07/04/2026 | MARCENARIA | Aline | sala 5 |
| 30 | 10/04/2026 | ELÉTRICA | Aline | pátio |
| 31 | 13/04/2026 | PODA | Aline | pátio |
| 32 | 24/04/2026 | MARCENARIA | Aline | tanque de areia/corredor |
| 33 | 27/04/2026 | PODA | Aline | pátio |
| 34 | 05/05/2026 | MARCENARIA | Aline | entrada |
| 35 | 12/05/2026 | HIDRÁULICA | Aline | lavanderia |
| 36 | 12/05/2026 | MARCENARIA | Aline | berçário II |
| 37 | 12/05/2026 | HIDRÁULICA | Aline | banheiro pátio masculino |
| 38 | 12/05/2026 | ELÉTRICA | Aline | banheiro dos bebês |
| 39 | 15/05/2026 | HIDRÁULICA | Aline | torneira do pátio |
| 40 | 15/05/2026 | MARCENARIA | Aline | sala 1 - Pré I |

| | | | | |
|----|------------|-----------------|------------|---|
| 41 | 15/05/2026 | HIDRÁULICA | Aline | banheiro do contraturno masculino |
| 42 | 19/05/2026 | MARCENARIA | Aline | sala 3 |
| 43 | 21/05/2026 | HIDRÁULICA | Aline | ambiente externo/pia de fora |
| 44 | 21/05/2026 | MARCENARIA | Aline | parque |
| 45 | 21/05/2026 | HIDRÁULICA | Aline | banheiro fem do contraturno |
| 46 | 21/05/2026 | MARCENARIA | Aline | sala 3 |
| 47 | 25/05/2026 | ELÉTRICA | Aline | banheiro da creche |
| 48 | 01/06/2026 | HIDRÁULICA | Aline | pátio |
| 49 | 03/06/2026 | HIDRÁULICA | Aline | corredor lateral da lavanderia |
| 1 | 22/01/2026 | HIDRÁULICA | lara | Lavanderia |
| 2 | 23/01/2026 | MARCENARIA | lara | Sala dos professores e corredor que vai para lavanderia |
| 3 | 26/01/2026 | MARCENARIA | lara | Sala do maternal II e na sala do Pré I |
| 4 | 27/01/2026 | ELÉTRICA | lara | Sala do BI |
| 5 | 04/02/2026 | ALVENARIA | lara | Sala do BI (creche) final do corredor no fundo. |
| 6 | 05/02/2026 | ELÉTRICA | lara | Pátio da frente |
| 7 | 06/02/2026 | ELÉTRICA | lara | Sala do Pré I |
| 8 | 09/02/2026 | ALVENARIA | lara | Sala do B1 |
| 9 | 19/02/2026 | MARCENARIA | lara | Sala 2 |
| 10 | 19/02/2026 | ELÉTRICA | lara | Sala 2 |
| 11 | 24/02/2026 | ALVENARIA | lara | Sala do B1 |
| 12 | 25/02/2026 | ELÉTRICA | lara | Sala do Berçário 1 |
| 13 | 25/02/2026 | MARCENARIA | lara | Sala do Berçário 1 |
| 14 | 25/02/2026 | HIDRÁULICA | lara | Pátio da frente |
| 15 | 26/02/2026 | ELÉTRICA | lara | Cozinha starb |
| 16 | 03/03/2026 | HIDRÁULICA | lara | Banheiro do berçário I |
| 17 | 04/03/2026 | ELÉTRICA | lara | Portão de entrada. |
| 18 | | HIDRÁULICA | lara | Bebedouro |
| 19 | 05/03/2026 | ELÉTRICA | lara | Maternal I. Urgente |
| 20 | 09/03/2026 | MARCENARIA | lara | Pátio do fundo |
| 21 | 10/03/2026 | ELÉTRICA | lara | Maternal I. Urgente |
| 22 | 11/03/2026 | AR CONDICIONADO | lara | Todas as salas do CEMEI |
| 23 | 13/03/2026 | MARCENARIA | lara | Sala do BI |
| 24 | 13/03/2026 | MARCENARIA | lara | Sala Pré I |
| 25 | 27/03/2026 | MARCENARIA | lara | Sala Maternal II |
| 26 | 10/04/2026 | MARCENARIA | lara | Sala Maternal II |
| 27 | 10/04/2026 | ALVENARIA | lara | Berçário I |
| 28 | 14/04/2026 | HIDRÁULICA | lara | Bebedouro do 1º pátio |
| 29 | 14/04/2026 | MARCENARIA | lara | Pátio |
| 30 | 17/04/2026 | HIDRÁULICA | lara | Banheiro meninas pátio |
| 31 | 17/04/2026 | ELÉTRICA | lara | ESCOLA |
| 32 | 30/04/2026 | HIDRÁULICA | lara | Banheiro |
| 33 | 07/05/2026 | ELÉTRICA | lara | Maternal I. Urgente |
| 34 | 07/05/2026 | HIDRÁULICA | lara | Maternal I. Urgente |
| 35 | 11/05/2026 | MARCENARIA | lara | Pré II |
| 36 | 12/05/2026 | PODA | lara | Parque e entorno |
| 37 | 13/05/2026 | MARCENARIA | lara | Pátio |
| 1 | 26/01/2026 | ELÉTRICA | PRISCILA A | REFEITÓRIO |

| | | | | |
|----|------------|-----------------|------------|---------------------------|
| 2 | 26/01/2026 | AR CONDICIONADO | PRISCILA A | MATERNAL I |
| 3 | 27/01/2026 | ELÉTRICA | PRISCILA A | LAVANDERIA |
| 4 | 28/01/2026 | ELÉTRICA | BRUNA | DEPÓSITO |
| 5 | 28/01/2026 | HIDRÁULICA | BRUNA | PÁTIO |
| 6 | 02/02/2026 | ELÉTRICA | BRUNA | SECRETARIA |
| 7 | 03/02/2026 | AR CONDICIONADO | PRISCILA A | MII A |
| 8 | 03/02/2026 | HIDRÁULICA | PRISCILA A | COZINHA |
| 9 | 03/02/2026 | HIDRÁULICA | PRISCILA A | PÁTIO |
| 10 | 06/02/2026 | ALVENARIA | BRUNA | BERÇÁRIO II |
| 11 | 09/02/2026 | ELÉTRICA | BRUNA | ESCOLA |
| 12 | 09/02/2026 | ALVENARIA | BRUNA | PÁTIO |
| 13 | 10/02/2026 | HIDRÁULICA | BRUNA | FRALDÁRIO |
| 14 | 11/02/2026 | ELÉTRICA | BRUNA | PÁTIO/ PARQUE |
| 15 | 13/02/2026 | ALVENARIA | BRUNA | PARQUE/ CANTEIRO |
| 16 | 20/02/2026 | HIDRÁULICA | BRUNA | PÁTIO |
| 17 | 23/02/2026 | ALVENARIA | BRUNA | PARQUE |
| 18 | 23/02/2026 | PODA | BRUNA | ESCOLA |
| 19 | 25/02/2026 | PODA | BRUNA | PARQUE |
| 20 | 02/03/2026 | MARCENARIA | BRUNA | MATERNAL I |
| 21 | 02/03/2026 | MARCENARIA | BRUNA | SECRETARIA |
| 22 | 05/03/2026 | MARCENARIA | BRUNA | PÁTIO |
| 23 | 05/03/2026 | PODA | BRUNA | PARQUE/ TANQUE DE AREIA |
| 24 | 10/03/2026 | ELÉTRICA | BRUNA | COZINHA |
| 25 | 10/03/2026 | HIDRÁULICA | BRUNA | COZINHA |
| 26 | 10/03/2026 | HIDRÁULICA | BRUNA | COZINHA |
| 27 | 12/03/2026 | ELÉTRICA | BRUNA | REFETÓRIO |
| 28 | 13/03/2026 | HIDRÁULICA | BRUNA | BANHEIRO DOS FUNCIONÁRIOS |
| 29 | 19/03/2026 | MARCENARIA | BRUNA | MATERNAL I |
| 30 | 19/03/2026 | ELÉTRICA | RAPHAEL | ESCOLA |
| 31 | 19/03/2026 | MARCENARIA | BRUNA | BERÇÁRIO II |
| 32 | 19/03/2026 | ALVENARIA | BRUNA | SALA DE CONVIVÊNCIA |
| 33 | 20/03/2026 | ALVENARIA | BRUNA | ÁREA EXTERNA/ ESCADA |
| 34 | 24/03/2026 | ELÉTRICA | RAPHAEL | MATERNAL I |
| 35 | 27/03/2026 | ALVENARIA | BRUNA | MATERNAL I |
| 36 | 30/03/2026 | ELÉTRICA | RAPHAEL | ÁREA EXTERNA/FRENTE |
| 37 | 30/03/2026 | HIDRÁULICA | BRUNA | PÁTIO/BEBEDOURO |
| 38 | 06/04/2026 | HIDRÁULICA | BRUNA | FRALDÁRIO |
| 39 | 08/04/2026 | HIDRÁULICA | BRUNA | PÁTIO |
| 40 | 09/04/2026 | PODA | BRUNA | TODA A ESCOLA |
| 41 | 10/04/2026 | ALVENARIA | BRUNA | RALO/PÁTIO |
| 42 | 13/04/2026 | ELÉTRICA | RAPHAEL | MATERNAL II B/C |
| 43 | 15/04/2026 | MARCENARIA | BRUNA | BERÇÁRIO II |
| 44 | 23/04/2026 | HIDRÁULICA | BRUNA | BANHEIRO DOS FUNCIONÁRIOS |
| 45 | 27/04/2026 | AR CONDICIONADO | BRUNA | MATERNAL II B/C |
| 46 | 29/04/2026 | HIDRÁULICA | AMANDA | BANHEIRO DAS MENINAS |
| 47 | 29/04/2026 | PODA | BRUNA | RAMPA |
| 48 | 04/05/2026 | AR CONDICIONADO | BRUNA | SALA DA DIREÇÃO |

| | | | | |
|----|------------|-----------------|----------|-------------------------|
| 49 | 06/05/2026 | ALVENARIA | BRUNA | SALA CONTRATURNO |
| 50 | 07/05/2026 | AR CONDICIONADO | BRUNA | SALA MATERNAL B/C |
| 51 | 07/05/2026 | HIDRÁULICA | BRUNA | PÁTIO DE CIMA |
| 52 | 07/05/2026 | ALVENARIA | BRUNA | BEBEDOURO |
| 53 | 07/05/2026 | PODA | BRUNA | RAMPA |
| 54 | 12/05/2026 | MARCENARIA | AMANDA | PORTÃO DO PARQUINHO |
| 55 | 13/05/2026 | ELÉTRICA | AMANDA | FIOS SALA MATERNAL II C |
| 56 | 15/05/2026 | ELÉTRICA | AMANDA | VENTILADOR SECRETARIA |
| 57 | 21/05/2026 | HIDRÁULICA | BRUNA | INSTALAÇÃO BEBEDOUROS |
| 58 | 21/05/2026 | ALVENARIA | BRUNA | BERÇÁRIO II |
| 59 | 21/05/2026 | PINTURA | BRUNA | PÁTIO |
| 60 | 21/05/2026 | PODA | BRUNA | RAMPA |
| 61 | 21/05/2026 | ALVENARIA | BRUNA | PARQUE |
| 62 | 27/05/2026 | ALVENARIA | BRUNA | PARQUE DE CIMA |
| 63 | 27/05/2026 | PINTURA | BRUNA | TODA A ESCOLA |
| 64 | 01/06/2026 | ELÉTRICA | AMANDA | TV BERÇÁRIO I |
| 65 | 02/06/2026 | MARCENARIA | AMANDA | PORTA SECRETARIA |
| 66 | 02/06/2026 | HIDRÁULICA | AMANDA | PIA DA COZINHA |
| 67 | 02/06/2026 | HIDRÁULICA | BRUNA | CUBA DO FRALDÁRIO |
| 68 | 02/06/2026 | ELÉTRICA | BRUNA | FRALDÁRIO |
| 69 | 02/06/2026 | ALVENARIA | AMANDA | NINHO PARQUE/SECRETARIA |
| 1 | 29/01/2026 | ELÉTRICA | Nilceia | Corredor de Entrada |
| 2 | 09/02/2026 | ELÉTRICA | Rosilene | Refeitório |
| 3 | 09/02/2026 | ELÉTRICA | Rosilene | Sala das Professoras |
| 4 | 09/02/2026 | HIDRÁULICA | Rosileme | Banheiro feminino |
| 5 | 09/02/2026 | AR CONDICIONADO | Rosilene | Maternal I |
| 6 | 09/02/2026 | PODA | Rosilene | Portão Fundos |
| 7 | 23/02/2026 | AR CONDICIONADO | Michel | Sala Diretor |
| 8 | 25/02/2026 | ELÉTRICA | Michel | Sala Coordenação |
| 9 | 25/02/2026 | MARCENARIA | Michel | Sala 1 |
| 10 | 25/02/2026 | HIDRÁULICA | Michel | Banheiro Feminino patio |
| 11 | 25/02/2026 | MARCENARIA | Rosilene | Sala Coordenação |
| 12 | 25/02/2026 | AR CONDICIONADO | Michel | Sala 3 |
| 13 | 27/02/2026 | PODA | Michel | Patio |
| 14 | 03/03/2026 | HIDRÁULICA | Rosilene | Sala Professores |
| 15 | 03/03/2026 | HIDRÁULICA | Rosilene | Berçário II |
| 16 | 04/03/2026 | HIDRÁULICA | Michel | Patio |
| 17 | 11/03/2026 | ELÉTRICA | Michel | Patio |
| 18 | 16/03/2026 | ELÉTRICA | Michel | Corredor de Entrada |
| 19 | 18/03/2026 | AR CONDICIONADO | Michel | Contraturno |
| 20 | 19/03/2026 | AR CONDICIONADO | Nilcéia | Sala Secretaria |
| 21 | 25/03/2026 | AR CONDICIONADO | Rosilene | Sala 4 |
| 22 | 25/03/2026 | PODA | Michel | Vários lugares |
| 23 | 25/03/2026 | MARCENARIA | Nilceia | Sala 4 |
| 24 | 25/03/2026 | ELÉTRICA | Nilcéia | corredor de Entrada |
| 25 | 27/03/2026 | HIDRÁULICA | Michel | Cozinha |
| 26 | 27/03/2026 | ELÉTRICA | Michel | Cozinha |

| | | | | |
|----|------------|------------|------------|----------------------------------|
| 27 | 31/03/2026 | ELÉTRICA | Michel | Portão Entrada |
| 28 | 31/03/2026 | HIDRÁULICA | Michel | Área Convivencia |
| 29 | 09/04/2026 | HIDRÁULICA | Michel | Banheiro BI |
| 30 | 10/04/2026 | HIDRÁULICA | Nilceia | Banheiro Masculno patio |
| 31 | 14/04/2026 | PODA | Michel | Patio e canteiros |
| 32 | 14/04/2026 | HIDRÁULICA | Michel | Sala 01 |
| 33 | 15/04/2026 | ALVENARIA | Rosilene | Bebedouro do Pátio |
| 34 | 16/04/2026 | HIDRÁULICA | Nilceia | Banheiro Masculino Patio |
| 35 | 16/04/2026 | MARCENARIA | Nilceia | Banheiro Masculino Patio |
| 36 | 22/04/2026 | HIDRÁULICA | Michel | Berçário I |
| 37 | 27/04/2026 | ELÉTRICA | Michel | Contraturno |
| 38 | 28/04/2026 | MARCENARIA | Michel | Maternal I |
| 39 | 29/04/2026 | ELÉTRICA | Nilceia | Contraturno |
| 40 | 30/04/2026 | HIDRÁULICA | Michel | Banheiro Masculino Patio |
| 41 | 30/04/2026 | ALVENARIA | Michel | Patio |
| 42 | 04/05/2026 | MARCENARIA | Michel | Brinquedoteca |
| 43 | 06/05/2026 | ELÉTRICA | Rosilene | Berçário II |
| 44 | 07/05/2026 | PINTURA | Rosilene | Sala Coordenação |
| 45 | 07/05/2026 | HIDRÁULICA | Rosilene | Area Convivencia |
| 46 | 08/05/2026 | ELÉTRICA | Nilceia | corredor de Entrada |
| 47 | 14/05/2026 | HIDRÁULICA | Michel | Banheiro BI |
| 48 | 19/05/2026 | MARCENARIA | Rosilene | Sala Coordenação |
| 49 | 20/05/2026 | HIDRÁULICA | Rosilene | Banheiro patio |
| 50 | 22/05/2026 | ELÉTRICA | Nilceia | Portão de acesso à escola |
| 51 | 26/05/2026 | HIDRÁULICA | Nilceia | Banheiro patio |
| 52 | 26/05/2026 | ELÉTRICA | Nilceia | Banheiro pátio |
| 53 | 28/05/2026 | MARCENARIA | Rosilene | Portão Fundos |
| 54 | 01/06/2026 | ELÉTRICA | Nilceia | Patio |
| 55 | 01/06/2026 | PODA | Rosilene | Patio e solários |
| 56 | 03/06/2026 | MARCENARIA | Rosilene | Sala 1 |
| 1 | 28/01/2026 | HIDRÁULICA | Alexsandro | MATERNAL II |
| 2 | 28/01/2026 | MARCENARIA | Alexsandro | Salas de aulas |
| 3 | 03/02/2026 | ELÉTRICA | Alexsandro | Banheiro das meninas. |
| 4 | 03/02/2026 | MARCENARIA | Alexsandro | Portão externo - Cozinha. |
| 5 | 06/02/2026 | ALVENARIA | Alexsandro | Banheiro - Maternal I. |
| 6 | 11/02/2026 | ALVENARIA | Alexsandro | Banheiro - Maternal I. |
| 7 | 11/02/2026 | MARCENARIA | Alexsandro | Banheiro - Banheiro das meninas. |
| 8 | 02/03/2026 | HIDRÁULICA | Alexsandro | Escola. |
| 9 | 02/03/2026 | ELÉTRICA | Alexsandro | Pré I. |
| 10 | 04/03/2026 | MARCENARIA | Alexsandro | Porta da sala dos professores |
| 11 | 04/03/2026 | ELÉTRICA | Alexsandro | MATERNAL II |
| 12 | 11/03/2026 | ALVENARIA | Ana Paula | COZINHA |
| 13 | 11/03/2026 | MARCENARIA | Alexsandro | Banheiro |
| 14 | 11/03/2026 | MARCENARIA | Alexsandro | Corredor externo. |
| 15 | 19/03/2026 | MARCENARIA | Alexsandro | Pátio. |
| 16 | 19/03/2026 | MARCENARIA | Alexsandro | Sala dos Professores e direção. |
| 17 | 19/03/2026 | MARCENARIA | Alexsandro | Sala da Secretaria. |

| | | | | |
|----|------------|-----------------|------------|---|
| 18 | 20/03/2026 | MARCENARIA | Alexsandro | Berçário |
| 19 | 23/03/2026 | ELÉTRICA | Ana Paula | Lavanderia |
| 20 | 24/03/2026 | AR CONDICIONADO | Alexsandro | Sala dos Professores, sala do pré II e sala do maternal II. |
| 21 | 24/03/2026 | MARCENARIA | Alexsandro | Pré II. |
| 22 | 26/03/2026 | ALVENARIA | Alexsandro | Dependências do CEMEI |
| 23 | | HIDRÁULICA | Alexsandro | Banheiro Masculino - Funcionários. |
| 24 | 30/03/2026 | MARCENARIA | Alexsandro | Pré I. |
| 25 | 31/03/2026 | MARCENARIA | Alexsandro | Pré I |
| 26 | 08/04/2026 | PODA | Alexsandro | Parte externa da escola |
| 27 | 10/04/2026 | ELÉTRICA | Alexsandro | Berçário |
| 28 | 10/04/2026 | ELÉTRICA | Alexsandro | Corredor externo. |
| 29 | 10/04/2026 | MARCENARIA | Alexsandro | Portão de entrada |
| 30 | 13/04/2026 | MARCENARIA | Alexsandro | Cozinha |
| 31 | 13/04/2026 | HIDRÁULICA | Alexsandro | Banheiro dos meninos |
| 32 | 04/05/2026 | HIDRÁULICA | Alexsandro | Banheiro dos homens |
| 33 | 06/05/2026 | MARCENARIA | Alexsandro | Grade protetora da cozinha |
| 34 | | HIDRÁULICA | Alexsandro | Bebedouros e algumas torneiras com baixa pressão. |
| 35 | 07/05/2026 | ELÉTRICA | Alexsandro | Entrada e cozinha. |
| 36 | 08/05/2026 | HIDRÁULICA | Alexsandro | Banheiro dos Meninos |
| 37 | 12/05/2026 | MARCENARIA | Alexsandro | Sala do integral. |
| 38 | 22/05/2026 | MARCENARIA | Alexsandro | Banheiro dos meninos. |
| 39 | 28/05/2026 | MARCENARIA | Alexsandro | Sala Pré I. |
| 1 | 23/01/2026 | MARCENARIA | Juliana | Refeitório |
| 2 | 23/01/2026 | MARCENARIA | Juliana | Brinquedoteca |
| 3 | 23/01/2026 | MARCENARIA | Juliana | Pátio |
| 4 | 23/01/2026 | ALVENARIA | Juliana | Área Verde |
| 5 | 26/01/2026 | MARCENARIA | Juliana | Sala dos professores |
| 6 | 03/02/2026 | MARCENARIA | Juliana | Brinquedoteca |
| 7 | 03/02/2026 | MARCENARIA | Juliana | Sala do AEE |
| 8 | 19/02/2026 | ELÉTRICA | Juliana | Refeitório |
| 9 | 03/03/2026 | ELÉTRICA | Sirlei | área externa - caixa d'água |
| 10 | 05/04/2026 | MARCENARIA | sirlei | sala de aula n° 01 |
| 11 | 12/03/2026 | MARCENARIA | Juliana | Sala de portas de vidros |
| 12 | 12/03/2026 | PODA | Juliana | Pátio |
| 13 | 16/03/2026 | PODA | Juliana | Areas verdes |
| 14 | 17/03/2026 | ELÉTRICA | Sirlei | refeitório |
| 15 | 20/03/2026 | PODA | Juliana | Telhados |
| 16 | 23/03/2026 | AR CONDICIONADO | Juliana | B I |
| 17 | 24/04/2026 | ALVENARIA | Juliana | Solários |
| 18 | 25/03/2026 | PODA | Juliana | Toda escola |
| 19 | 10/04/2026 | MARCENARIA | Juliana | Refeitório |
| 20 | 06/05/2026 | PODA | Juliana | Área Verde |
| 21 | 07/06/2026 | PODA | Juliana | Escola toda |
| 22 | 07/06/2026 | ELÉTRICA | Juliana | Cozinha |
| 23 | 07/06/2026 | MARCENARIA | Juliana | Cozinha |
| 24 | 21/05/2026 | MARCENARIA | Julaina | Escola toda |
| 25 | 22/05/2026 | MARCENARIA | Juliana | Sala do Contratruno |

| | | | | |
|----|------------|-----------------|---------|---------------------------|
| 26 | 02/06/2026 | MARCENARIA | Juliana | Refeitório |
| 27 | 02/06/2026 | ELÉTRICA | Juliana | Cozinha |
| 1 | 27/01/2026 | ELÉTRICA | Yeda | sala da direção |
| 2 | 04/02/2026 | ELÉTRICA | Yeda | Patio Externo |
| 3 | 04/02/2026 | HIDRÁULICA | Yeda | Lavanderia |
| 4 | 04/02/2026 | ELÉTRICA | Yeda | Lavanderia |
| 5 | 04/02/2026 | MARCENARIA | Paula | Sala de reuniões |
| 6 | 04/02/2026 | MARCENARIA | Paula | Sala 2 |
| 7 | 04/02/2026 | AR CONDICIONADO | Paula | Sala 2 |
| 8 | 04/02/2026 | ELÉTRICA | Paula | Contra Turno |
| 9 | 04/02/2026 | ELÉTRICA | Paula | Contra Turno |
| 10 | 04/02/2026 | AR CONDICIONADO | Paula | Contra Turno |
| 11 | 04/02/2026 | HIDRÁULICA | Paula | Banheiro sala de aula |
| 12 | 05/02/2026 | MARCENARIA | Paula | Sala 3 |
| 13 | 05/02/2026 | HIDRÁULICA | Paula | Sala 3 |
| 14 | 06/02/2026 | MARCENARIA | Paula | Sala de amamentação |
| 15 | 11/02/2026 | HIDRÁULICA | Paula | Banheiro sala de aula |
| 16 | 11/02/2026 | HIDRÁULICA | Paula | Cozinha Starb |
| 17 | 11/02/2026 | PODA | Paula | Quintal da escola |
| 18 | 13/02/2026 | ELÉTRICA | Paula | Lavanderia |
| 19 | 13/02/2026 | ELÉTRICA | Paula | Pátio Externo |
| 20 | 25/02/2026 | ALVENARIA | Paula | Solário |
| 21 | 02/03/2026 | ELÉTRICA | Paula | Contraturno |
| 22 | 02/03/2026 | MARCENARIA | Paula | Sala 2 |
| 23 | 04/03/2026 | HIDRÁULICA | Yeda | Cozinha Starb |
| 24 | 04/03/2026 | HIDRÁULICA | Paula | Cozinha creche |
| 25 | 04/03/2026 | HIDRÁULICA | Paula | Berçario |
| 26 | 05/03/2026 | HIDRÁULICA | Paula | Cozinha Starb |
| 27 | 05/03/2026 | HIDRÁULICA | Paula | Banheiro esc. feminino |
| 28 | 05/03/2026 | HIDRÁULICA | Paula | Banheiro creche |
| 29 | 05/03/2026 | AR CONDICIONADO | Paula | Maternal 1 |
| 30 | 10/03/2026 | ALVENARIA | Paula | Pátio externo |
| 31 | 10/03/2026 | ALVENARIA | Paula | Solário Mat 1 |
| 32 | 10/03/2026 | ELÉTRICA | Paula | Banheiro Creche |
| 33 | 10/03/2026 | ALVENARIA | Paula | Goteiras |
| 34 | 17/03/2026 | HIDRÁULICA | Paula | Cozinha Starb |
| 35 | 17/03/2026 | ALVENARIA | Paula | Solário Mat 1 |
| 36 | 24/03/2026 | ELÉTRICA | Paula | Pátio entrada |
| 37 | 25/03/2026 | ALVENARIA | Paula | Cozinha interna |
| 38 | 25/03/2026 | ALVENARIA | Paula | Sala de professores |
| 39 | 25/03/2026 | ALVENARIA | Paula | Piso externo |
| 40 | 25/03/2026 | ALVENARIA | Paula | Teto da Starb |
| 41 | 25/03/2026 | MARCENARIA | Paula | Fechadura de armários |
| 42 | 25/03/2026 | AR CONDICIONADO | Paula | Ar condicionado das salas |
| 43 | 31/03/2026 | MARCENARIA | Paula | Sala berçario 1 |
| 44 | 01/04/2026 | ELÉTRICA | Paula | Portão de entrada |
| 45 | 01/04/2026 | MARCENARIA | Paula | Mesa com cadeirão |

| | | | | |
|----|------------|-----------------|------------|---|
| 46 | 10/04/2026 | AR CONDICIONADO | Paula | Ar condicionado das salas |
| 47 | 14/04/2026 | ELÉTRICA | Paula | Berçario 2B |
| 48 | 15/04/2026 | HIDRÁULICA | Paula | Banheiros da creche |
| 49 | 05/04/2026 | AR CONDICIONADO | Paula | Berçario 1 |
| 50 | 11/05/2026 | AR CONDICIONADO | Paula | Berçario 1 |
| 51 | 11/05/2026 | HIDRÁULICA | Paula | Banheiro creche |
| 52 | 18/05/2026 | HIDRÁULICA | Paula | Banheiro Creche |
| 53 | 19/05/2026 | ELÉTRICA | Paula | Lavanderia |
| 54 | 19/05/2026 | HIDRÁULICA | Paula | Ralo da lavanderia |
| 55 | 21/05/2026 | PODA | yeda | Externo e interno escola |
| 56 | 21/05/2026 | HIDRÁULICA | Paula | Berçario |
| 57 | 25/05/2026 | HIDRÁULICA | Paula | Lavanderia |
| 58 | 25/05/2026 | HIDRÁULICA | Paula | Creche e pátio salas aula |
| 1 | 04/02/2026 | PODA | Bruna Mar | Frente e lateral da escola |
| 2 | 05/02/2025 | PODA | Bruna Mar | Dentro da escola |
| 3 | 09/02/2025 | ELÉTRICA | Bruna Mar | Sala 09 |
| 4 | 10/02/2026 | ELÉTRICA | Bruno Ferr | Geral |
| 5 | 10/02/2026 | ELÉTRICA | Bruno Ferr | Geral |
| 6 | 10/02/2026 | ELÉTRICA | Bruno Ferr | Geral |
| 7 | 10/02/2026 | HIDRÁULICA | Bruno Ferr | Geral |
| 8 | 10/02/2026 | ELÉTRICA | Bruno Ferr | Geral |
| 9 | 10/02/2026 | ELÉTRICA | Bruno Ferr | Sala do AEE (NOVA) |
| 10 | 10/02/2026 | ELÉTRICA | Bruno Ferr | Sala leitura |
| 11 | 11/02/2026 | PODA | Bruno Ferr | Corredor externo lateral |
| 13 | 23/02/2026 | HIDRÁULICA | Bruno Ferr | Sala 11, bebedouro pátio e refeitório e cozinha de funcio |
| 14 | | HIDRÁULICA | Ana Paula | sala dos professores |
| 15 | 06/03/2026 | MARCENARIA | Ana Paula | sala da direção |
| 16 | 06/03/2026 | ELÉTRICA | Ana Paula | entrada e secretaria |
| 17 | 10/03/2026 | HIDRÁULICA | Bruno Ferr | banheiro masculino e feminino |
| 18 | 10/03/2026 | PODA | Bruno Ferr | poda geral grama |
| 19 | 10/03/2026 | MARCENARIA | Bruno Ferr | Rodapé da cozinha |
| 20 | 11/03/2026 | AR CONDICIONADO | Bruna Mar | SECRETARIA |
| 21 | 25/03/2026 | AR CONDICIONADO | Bruno Ferr | Diretoria, Secretária, sala dos Professores, Biblioteca, M |
| 22 | 25/03/2026 | ELÉTRICA | Bruno Ferr | Pátio e refeitório |
| 23 | 25/03/2026 | ELÉTRICA | Bruno Ferr | Bebedouro do pátio |
| 24 | 25/03/2026 | ELÉTRICA | Bruno Ferr | Sala 1, sala 10 e sala música |
| 25 | 25/03/2026 | ELÉTRICA | bruno Ferr | sala 1, almoxerifado, sala 5, corredor , pátio e secretaria |
| 26 | 25/03/2026 | ALVENARIA | Bruno Ferr | Corredor de entrada portão de lápis, refeitório |
| 27 | 06/04/2026 | ELÉTRICA | Bruna Mar | Almoxarifado |
| 29 | 16/04/2026 | ELÉTRICA | Bruno Ferr | Central de água do corredor, quadra e ar- condicionado |
| 30 | 22/04/2026 | PODA | Bruno Ferr | Poda geral grama |
| 31 | 23/04/2026 | HIDRÁULICA | Bruna Mar | Banheiro dos servidores - masculino |
| 32 | 27/04/2026 | AR CONDICIONADO | Felipe | Sala da coordenação |
| 33 | 15/05/2026 | PINTURA | Janaina | Salas de aula e parte externa |
| 34 | 15/05/2026 | ALVENARIA | Janaina | Todos os ralos da escola |
| 35 | 15/05/2026 | ELÉTRICA | Janaina | Portão elétrico |
| 36 | 18/05/2026 | ELÉTRICA | Bruna Mar | Telefone |

| | | | | |
|----|------------|-----------------|-----------|----------------------------------|
| 37 | 20/05/2026 | HIDRÁULICA | Ana Paula | sifão |
| 38 | 28/05/2026 | ELÉTRICA | Ana Paula | instalação bebedouro |
| 39 | 28/05/2026 | HIDRÁULICA | Ana Paula | instalação bebedouro |
| 40 | 28/05/2026 | ELÉTRICA | Bruna Mar | Secretaria, biblioteca e cozinha |
| 1 | 26/01/2026 | AR CONDICIONADO | Rodolfo | Secretaria |
| 2 | 26/01/2026 | ELÉTRICA | Rodolfo | Sala de Aula 01 |
| 3 | 26/01/2026 | PODA | Rodolfo | Fundo da Cozinha |
| 4 | 26/01/2026 | ALVENARIA | Rodolfo | Pátio |
| 5 | 26/01/2026 | HIDRÁULICA | Rodolfo | Sala dos Professores |
| 6 | 26/01/2026 | MARCENARIA | Rodolfo | Sala de Aula 01 |
| 7 | 26/01/2026 | MARCENARIA | Rodolfo | Secretaria |
| 8 | 27/01/2026 | AR CONDICIONADO | Rodolfo | Sala de Aula 05 |
| 9 | 28/01/2026 | ELÉTRICA | Rodolfo | Sala de Aula 06 |
| 10 | 28/01/2026 | ALVENARIA | Rodolfo | Sala de aula 04 |
| 11 | 28/01/2026 | AR CONDICIONADO | Rodolfo | Sala de aula 10 |
| 12 | 28/01/2026 | MARCENARIA | Rodolfo | Sala de Aula 07 |
| 13 | 05/02/2026 | HIDRÁULICA | Rodolfo | Banheiro feminino de alunos |
| 14 | 05/02/2026 | ALVENARIA | Rodolfo | Pátio em frente a sala 10 |
| 15 | 05/02/2026 | ELÉTRICA | Rodolfo | Cozinha |
| 16 | 05/02/2026 | ALVENARIA | Rodolfo | Cozinha |
| 17 | 10/02/2026 | PODA | Rodolfo | Pátio |
| 18 | 10/02/2026 | HIDRÁULICA | Rodolfo | Quadra |
| 19 | 10/02/2026 | ELÉTRICA | Rodolfo | Secretaria |
| 20 | 24/02/2026 | HIDRÁULICA | Rodolfo | Banheiro feminino de alunos |
| 21 | 24/02/2026 | ELÉTRICA | Rodolfo | Lavanderia |
| 22 | 24/02/2026 | ALVENARIA | Rodolfo | Sala da direção |
| 23 | 24/02/2026 | MARCENARIA | Rodolfo | Sala de aula 04 |
| 24 | 12/03/2026 | HIDRÁULICA | Rodolfo | Lavanderia |
| 25 | 19/03/2026 | AR CONDICIONADO | Rodolfo | Sala de aula 09 |
| 26 | 19/03/2026 | ALVENARIA | Rodolfo | Sala de aula 03 |
| 27 | 23/03/2026 | ALVENARIA | Rodolfo | Pátio próximo à quadra |
| 28 | 23/03/2026 | HIDRÁULICA | Rodolfo | Banheiro masculino de alunos |
| 29 | 24/03/2026 | PODA | Rodolfo | Fundo da Cozinha |
| 30 | 25/03/2026 | MARCENARIA | Rodolfo | Sala de aula 06 |
| 31 | 25/03/2026 | HIDRÁULICA | Rodolfo | Banheiro adaptado |
| 32 | 30/03/2026 | ELÉTRICA | Rodolfo | Área externa |
| 33 | 10/04/2026 | ALVENARIA | Rodolfo | Banheiro adaptado |
| 34 | 10/04/2026 | AR CONDICIONADO | Rodolfo | Sala de aula 01 |
| 35 | 10/04/2026 | PINTURA | Rodolfo | Sala de aula 10 |
| 36 | 10/04/2026 | MARCENARIA | Rodolfo | Sala de aula 01 |
| 37 | 10/04/2026 | MARCENARIA | Rodolfo | Sala de aula 02 |
| 38 | 10/04/2026 | ALVENARIA | Rodolfo | Sala de aula 06 |
| 39 | 10/04/2026 | PINTURA | Rodolfo | Sala de aula 08 |
| 40 | 10/04/2026 | HIDRÁULICA | Rodolfo | Banheiro feminino de alunos |
| 41 | 10/04/2026 | ELÉTRICA | Rodolfo | Cozinha |
| 42 | 22/04/2026 | ELÉTRICA | Rodolfo | Pátio |
| 43 | 22/04/2026 | ELÉTRICA | Rodolfo | Sala de aula 05 |

| | | | | |
|----|------------|-----------------|-------------|-----------------------------------|
| 44 | 22/04/2026 | HIDRÁULICA | Rodolfo | Banheiro feminino de alunos |
| 45 | 22/04/2026 | MARCENARIA | Rodolfo | Sala da direção |
| 46 | 23/04/2026 | HIDRÁULICA | Rodolfo | Lavanderia |
| 47 | 23/04/2026 | HIDRÁULICA | Rodolfo | Refeitório |
| 48 | 29/04/2026 | HIDRÁULICA | Rodolfo | Banheiro feminino de alunos |
| 49 | 29/04/2026 | AR CONDICIONADO | Rodolfo | Sala de aula 04 |
| 50 | 06/05/2026 | HIDRÁULICA | Rodolfo | Lavanderia |
| 51 | 06/05/2026 | ALVENARIA | Rodolfo | Portão lateral de entrada |
| 52 | 12/05/2026 | HIDRÁULICA | Rodolfo | Corredor do Pátio |
| 53 | 18/05/2026 | MARCENARIA | Rodolfo | Sala da Coordenação |
| 54 | 18/05/2026 | HIDRÁULICA | Rodolfo | Banheiro feminino de alunos |
| 55 | 19/05/2026 | HIDRÁULICA | Rodolfo | Quadra |
| 56 | 19/05/2026 | ELÉTRICA | Rodolfo | Quadra |
| 57 | 19/05/2026 | MARCENARIA | Rodolfo | Pátio |
| 58 | 19/05/2026 | ALVENARIA | Rodolfo | Banheiro adaptado |
| 59 | 19/05/2026 | ALVENARIA | Rodolfo | Banheiro feminino dos professores |
| 60 | 19/05/2026 | HIDRÁULICA | Rodolfo | Copa |
| 61 | 19/05/2026 | ELÉTRICA | Rodolfo | Copa |
| 62 | 21/05/2026 | HIDRÁULICA | Rodolfo | Banheiro da lavanderia 1 |
| 63 | 21/05/2026 | ALVENARIA | Rodolfo | Pátio |
| 64 | 22/05/2026 | ALVENARIA | Rodolfo | Sala dos Professores |
| 65 | 25/05/2026 | ALVENARIA | Rodolfo | Sala da Coordenação |
| 66 | 27/05/2026 | HIDRÁULICA | Rodolfo | Sala dos Professores |
| 1 | 22/01/2026 | PODA | Juliana Tei | Área externa e pátios |
| 2 | 22/01/2026 | PINTURA | Juliana Tei | Porta das salas |
| 3 | 22/01/2026 | HIDRÁULICA | Juliana Tei | Sala de aula Nº 13 |
| 4 | 22/01/2026 | ALVENARIA | Juliana Tei | Reparo geral na unidade |
| 5 | 26/01/2026 | MARCENARIA | Juliana Tei | Sala de Dança |
| 6 | 27/01/2026 | HIDRÁULICA | Juliana Tei | Área externa |
| 7 | 27/01/2026 | HIDRÁULICA | Juliana Tei | Sala 10 |
| 8 | 28/01/2026 | HIDRÁULICA | Juliana Tei | Cozinha |
| 9 | 28/01/2026 | ELÉTRICA | Juliana Tei | Sala 01 |
| 10 | 29/01/2026 | ELÉTRICA | Juliana Tei | Sala 10 |
| 11 | 30/01/2026 | ALVENARIA | Juliana Tei | Área externa e pátio. |
| 12 | 02/02/2026 | ELÉTRICA | Juliana Tei | Sala 04 |
| 13 | 04/02/2026 | ELÉTRICA | Juliana Tei | Sala 11 |
| 14 | 04/02/2026 | ELÉTRICA | Juliana Tei | Sala da direção |
| 15 | 11/02/2026 | MARCENARIA | Juliana Tei | Banheiro feminino do Projeto |
| 16 | 12/02/2026 | MARCENARIA | Juliana Tei | Sala de dança projeto |
| 17 | 12/02/2026 | ELÉTRICA | Juliana Tei | Sala 02, Sala 06 |
| 18 | 12/02/2026 | ALVENARIA | Juliana Tei | Área externa e pátio. |
| 19 | 19/02/2026 | ALVENARIA | Juliana Tei | Sala da Coordenação |
| 20 | 19/02/2026 | HIDRÁULICA | Juliana Tei | Banheiros do refeitório |
| 21 | 25/02/2026 | HIDRÁULICA | Juliana Tei | Torneira com defeito |
| 22 | 27/02/2026 | MARCENARIA | Juliana Tei | Pia da cozinha |
| 23 | 03/03/2026 | ELÉTRICA | Juliana Tei | Sala 1 e Sala 6 |
| 24 | 03/03/2026 | ALVENARIA | Juliana Tei | Sala 5 |

| | | | | |
|----|------------|-----------------|-------------|---|
| 25 | 03/03/2026 | ELÉTRICA | Juliana Tei | Estacionamento de motos |
| 26 | 11/03/2026 | PODA | Juliana Tei | Área externa e pátios |
| 27 | 12/03/2026 | ELÉTRICA | Juliana Tei | Diversas Salas de aula |
| 28 | 12/03/2026 | MARCENARIA | Juliana Tei | Sala da Coordenação |
| 29 | 16/03/2026 | AR CONDICIONADO | Juliana Tei | Diversas Salas |
| 30 | 18/03/2026 | HIDRÁULICA | Juliana Tei | Sala 11 |
| 31 | 18/03/2026 | PINTURA | Juliana Tei | Área externa e sala 05 |
| 32 | 19/03/2026 | HIDRÁULICA | Juliana Tei | Cozinha |
| 33 | 25/03/2026 | HIDRÁULICA | Juliana Tei | Banheiros (refeitório, e 1º pavilhão) |
| 34 | 25/03/2026 | ALVENARIA | Juliana Tei | Piso da Quadra. |
| 35 | 30/03/2026 | AR CONDICIONADO | Juliana Tei | Sala Direção |
| 36 | 30/03/2026 | AR CONDICIONADO | Juliana Tei | Sala 01/06/11 |
| 37 | 31/03/2026 | HIDRÁULICA | Juliana Tei | Banheiro refeitório |
| 38 | 31/03/2026 | ELÉTRICA | Juliana Tei | Sala 11 |
| 39 | 31/03/2026 | AR CONDICIONADO | Juliana Tei | Biblioteca |
| 40 | 02/04/2026 | PODA | Juliana Tei | Biblioteca |
| 41 | 02/04/2026 | ELÉTRICA | Juliana Tei | Sala de convivência |
| 42 | 02/04/2026 | MARCENARIA | Juliana Tei | Mesa de tênis e mesa do refeitório |
| 43 | 08/04/2026 | MARCENARIA | Juliana Tei | Armário da cozinha (refeitório) |
| 44 | 09/04/2026 | ELÉTRICA | Juliana Tei | Dijuntor da quadra |
| 45 | 09/04/2026 | ELÉTRICA | Juliana Tei | Luzes da área externas e salas |
| 46 | 10/04/2026 | MARCENARIA | Juliana Tei | Armário Biblioteca |
| 47 | 14/04/2026 | ALVENARIA | Juliana Tei | Piso Biblioteca |
| 48 | 15/04/2026 | HIDRÁULICA | Juliana Tei | Tela de proteção dos bueiros |
| 49 | 16/04/2026 | MARCENARIA | Juliana Tei | Porta Lavanderia |
| 50 | 16/04/2026 | MARCENARIA | Juliana Tei | Portão lateral |
| 51 | 16/04/2026 | MARCENARIA | Juliana Tei | Mesa refeitório |
| 52 | 22/04/2026 | MARCENARIA | Juliana Tei | Porta Entrada/ Sala 07 |
| 53 | 22/04/2026 | MARCENARIA | Juliana Tei | Biblioteca |
| 54 | 22/04/2026 | PINTURA | Juliana Tei | Biblioteca e Sala 05 |
| 55 | 27/04/2026 | HIDRÁULICA | Juliana Tei | Banheiro mas/fem sala prof. |
| 56 | 27/04/2026 | ELÉTRICA | Juliana Tei | Quadra |
| 57 | 28/04/2026 | MARCENARIA | Juliana Tei | 2º Pavilhão |
| 58 | 29/04/2026 | HIDRÁULICA | Juliana Tei | Cozinha |
| 59 | 04/05/2026 | PODA | Juliana Tei | Área externa e pátios |
| 60 | 05/05/2026 | HIDRÁULICA | Juliana Tei | Banheiro masculino (quadra). |
| 61 | 05/05/2026 | MARCENARIA | Juliana Tei | Biblioteca |
| 62 | 06/05/2026 | HIDRÁULICA | Juliana Tei | Banheiro Masculino (Quadra) |
| 63 | 08/05/2026 | MARCENARIA | Juliana Tei | Porta (sala 06) |
| 64 | 11/05/2026 | MARCENARIA | Juliana Tei | Armários Secretaria |
| 65 | 12/05/2026 | MARCENARIA | Juliana Tei | Cadeiras da salas - Vice- Direção/Secretaria. |
| 66 | 05/12/2026 | MARCENARIA | Juliana Tei | Biblioteca |
| 67 | 14/05/2026 | HIDRÁULICA | Juliana Tei | Pátio (2º Pavilhão) |
| 68 | 14/05/2026 | ALVENARIA | Juliana Tei | Sala 11 |
| 69 | 14/05/2026 | MARCENARIA | Juliana Tei | Sala 07 |
| 70 | 18/05/2026 | ELÉTRICA | Juliana Tei | Sala 10 |
| 71 | 19/05/2026 | ALVENARIA | Juliana Tei | Sala de convivência |

| | | | | |
|----|------------|-----------------|-------------|----------------------------------|
| 72 | 21/05/2026 | HIDRÁULICA | Juliana Tei | Banheiro Masculino (Quadra) |
| 73 | 25/05/2026 | HIDRÁULICA | Juliana Tei | Banheiro feminino Projeto |
| 74 | 26/05/2026 | HIDRÁULICA | Juliana Tei | Bebedouro Pátio |
| 75 | 28/05/2026 | ELÉTRICA | Juliana Tei | Interfone |
| 76 | 28/05/2026 | ELÉTRICA | Juliana Tei | Interruptor ventilador (Sala 8) |
| 77 | 28/05/2026 | HIDRÁULICA | Juliana Tei | 2º Pavilhão |
| 78 | 28/05/2026 | MARCENARIA | Juliana Tei | Lavanderia. |
| 79 | 28/05/2026 | MARCENARIA | Juliana Tei | Sala 04, Biblioteca, Secretaria. |
| 80 | 29/05/2026 | HIDRÁULICA | Juliana Tei | Bebedouro EACE |
| 81 | 29/05/2026 | HIDRÁULICA | Juliana Tei | Sala da Limpeza. |
| 82 | 29/05/2026 | ELÉTRICA | Juliana Tei | Cozinha. |
| 83 | 01/06/2026 | HIDRÁULICA | Vanessa R | Pátio Refeitório |
| 84 | 02/06/2026 | ELÉTRICA | Vanessa R | Secretaria |
| 85 | 03/06/2026 | HIDRÁULICA | Vanessa R | Cozinha |
| 1 | 26/01/2026 | ELÉTRICA | Jamile | Reparo no telefone |
| 2 | 02/02/2026 | ALVENARIA | Jamile | Pombos no forro do pátio. |
| 3 | 03/02/2026 | ELÉTRICA | Jamile | Troca lâmpadas |
| 4 | 11/02/2026 | ALVENARIA | Jamile | Retirada de calha |
| 5 | 13/02/2026 | ELÉTRICA | Jamile | Som |
| 6 | 13/02/2026 | AR CONDICIONADO | Jamile | Ar condicionado |
| 7 | 19/02/2026 | AR CONDICIONADO | Jamile | Sala 10 |
| 8 | 25/02/2026 | ALVENARIA | Jamile | Sala 02 |
| 9 | 02/03/2026 | HIDRÁULICA | Jamile | Sala dos professores |
| 10 | 02/03/2026 | PINTURA | Jamile | Sala de aula mofada |
| 11 | 05/03/2026 | HIDRÁULICA | Jamile | Pátio - bebedouro |
| 12 | 09/03/2026 | ALVENARIA | Jamile | Sala 11 |
| 13 | 09/03/2026 | PINTURA | Jamile | Sala 11 |
| 14 | 10/03/2026 | ELÉTRICA | Jamile | Entrada |
| 15 | 13/03/2026 | ELÉTRICA | Jamile | Sala 11 |
| 16 | 13/03/2026 | MARCENARIA | Jamile | Sala 02 |
| 17 | 13/03/2026 | ALVENARIA | Jamile | Portão de entrada |
| 18 | 17/03/2026 | ALVENARIA | Jamile | Corredor lateral do projeto |
| 19 | 23/03/2026 | ALVENARIA | Jamile | 3 banheiros masculinos |
| 20 | 25/03/2026 | ALVENARIA | Jamile | Quadra |
| 21 | 06/04/2026 | PINTURA | Jamile | Corredor lateral sala HTPC |
| 22 | 06/04/2026 | HIDRÁULICA | Jamile | Banheiros crianças |
| 23 | 06/04/2026 | HIDRÁULICA | Jamile | Vazamento secretaria |
| 24 | 08/04/2026 | AR CONDICIONADO | Jamile | Problema no aparelho. |
| 25 | 10/04/2026 | ELÉTRICA | Jamile | Troca de lampadas |
| 26 | 10/04/2026 | ALVENARIA | Jamile | Troca de geladeira |
| 27 | 14/04/2026 | ALVENARIA | Jamile | Sala 11 |
| 28 | 15/04/2026 | HIDRÁULICA | Jamile | Banheiro feminino |
| 29 | 15/04/2026 | HIDRÁULICA | Jamile | Sala dos professores |
| 30 | 24/04/2026 | HIDRÁULICA | Jamile | Cozinha alunos |
| 31 | 28/04/2026 | ALVENARIA | Jamile | Salão de entrada |
| 32 | 28/04/2026 | ELÉTRICA | Jamile | Depósito projeto |
| 33 | 28/04/2026 | AR CONDICIONADO | Jamile | Sala AEE |

| | | | | |
|----|------------|-----------------|----------|---------------------------------------|
| 34 | 10/05/2026 | ELÉTRICA | Jamile | Sala de som |
| 35 | 10/05/2026 | Solda | Jamile | Gol |
| 36 | 18/05/2026 | AR CONDICIONADO | Jamile | Sala 02 Projeto |
| 37 | 18/05/2026 | HIDRÁULICA | Jamile | Banheiro masculino |
| 38 | 18/05/2026 | ALVENARIA | Jamile | Sala 15 |
| 39 | 21/05/2026 | AR CONDICIONADO | Jamile | Salas do AEE |
| 40 | 21/05/2025 | ALVENARIA | Jamile | Sala de entrada |
| 41 | 02/06/2026 | HIDRÁULICA | Jamile | Banheiro masculino |
| 1 | 26/01/2026 | AR CONDICIONADO | Michelle | Sala Multiuso |
| 2 | 26/01/2026 | ELÉTRICA | Michelle | Sala multiuso |
| 3 | 26/01/2026 | ALVENARIA | Michelle | Corredor de acesso para a quadra |
| 4 | 26/01/2026 | PODA | Michelle | Horta |
| 5 | 26/01/2026 | MARCENARIA | Michelle | Quadra |
| 6 | 06/02/2026 | HIDRÁULICA | Michelle | Banheiro masculino crianças |
| 7 | 12/02/2026 | ELÉTRICA | Michelle | Pátio |
| 8 | 12/02/2026 | ALVENARIA | Michelle | Pátio |
| 9 | 24/02/2026 | HIDRÁULICA | Michelle | Banheiro masculino crianças |
| 10 | 12/03/2026 | HIDRÁULICA | Rebecca | Banheiro PCD |
| 11 | 12/03/2026 | ELÉTRICA | Rebecca | Coordenação |
| 12 | 17/03/2026 | ELÉTRICA | Rebecca | Sala do 4º Ano |
| 13 | 20/03/2026 | HIDRÁULICA | Michelle | Banheiro masculino crianças |
| 14 | 24/03/2026 | ELÉTRICA | Rebecca | Banheiro feminino - Alunos |
| 15 | 24/03/2026 | ALVENARIA | Rebecca | Telhado |
| 16 | 08/04/2026 | HIDRÁULICA | Rebecca | Banheiro Masculino Crianças |
| 17 | 08/04/2026 | PODA | Rebecca | Pilar Metálico da Quadra |
| 18 | 13/04/2026 | MARCENARIA | Rebecca | Instalação de Divisória (porta baixa) |
| 19 | 15/04/2026 | HIDRÁULICA | Rebecca | Banheiro feminino - Alunos |
| 20 | 23/04/2026 | MARCENARIA | Rebecca | 5 Salas de Aula |
| 21 | 24/04/2026 | HIDRÁULICA | Rebecca | Banheiro Masculino Crianças |
| 22 | 29/04/2026 | HIDRÁULICA | Rebecca | Banheiro Feminino - Adulto |
| 23 | 29/04/2026 | MARCENARIA | Rebecca | Pátio / corredor |
| 24 | 15/05/2026 | MARCENARIA | Rebecca | Sala 05 |
| 25 | 22/05/2026 | MARCENARIA | Rebecca | Portão Lateral (Avenida) |
| 1 | 30/01/2026 | HIDRAULICA | Ayvin | Bebedouro do Pátio |
| 2 | 02/02/2026 | ELÉTRICA | Ayvin | Sala 5 |
| 3 | 06/02/2026 | HIDRAULICA | Ayvin | Entrada dos funcionários |
| 4 | 06/02/2026 | ALVENARIA | Ayvin | Banheiro feminino dos alunos |
| 5 | 06/02/2026 | HIDRAULICA | Ayvin | Torneira da horta comunitária |
| 6 | 09/02/2026 | ELÉTRICA | Ayvin | Pátio |
| 7 | 09/02/2026 | ALVENARIA | Ayvin | Sala da complementação |
| 8 | 09/02/2025 | ELÉTRICA | Andreia | Sala da direção |
| 9 | 19/02/2026 | HIDRAULICA | Andreia | Banheiro das funcionárias cozinha |
| 10 | 03/03/2026 | HIDRAULICA | Ayvin | Cozinha |
| 11 | 03/03/2026 | ALVENARIA | Ayvin | Sala da EACE |
| 12 | 04/03/2026 | HIDRAULICA | Andreia | Pátio |
| 13 | 05/03/2026 | AR CONDICIONADO | Ayvin | Sala 8 |
| 14 | 09/03/2026 | ELÉTRICA | Ayvin | Cozinha |

| | | | | |
|----|------------|-----------------|------------|---|
| 15 | 09/03/2026 | HIDRAULICA | Ayvin | Cozinha |
| 16 | 12/03/2026 | HIDRAULICA | Andreia | Banheiro dos professores |
| 17 | 17/03/2026 | AR CONDICIONADO | Ayvin | Salas de aula |
| 18 | 17/03/2026 | ELÉTRICA | Ayvin | Sala da complementação |
| 19 | 17/03/2026 | PODA | Ayvin | Ambiente exterior - atrás das salas de aula |
| 20 | 30/03/2026 | ELÉTRICA | Ayvin | Entrada dos funcionários |
| 21 | 14/04/2026 | ELÉTRICA | Ayvin | Sala 1 |
| 22 | 17/04/2026 | AR CONDICIONADO | Ayvin | Sala 8 |
| 23 | 14/05/2026 | HIDRAULICA | Andreia | Banheiro meninas |
| 24 | 14/05/2026 | ALVENARIA | Andreia | quadra de esportes |
| 25 | 19/05/2026 | PODA | Ayvin | pátio |
| 26 | 19/05/2026 | ELÉTRICA | Ayvin | área de serviço |
| 27 | 20/05/2026 | HIDRAULICA | Andreia | pátio |
| 28 | 20/05/2026 | MARCENARIA | Ayvin | Sala dos professores |
| 29 | 21/06/2026 | ELÉTRICA | Ayvin | corredor para a sala do EACE |
| 30 | 21/06/2026 | MARCENARIA | Ayvin | Sala 01 |
| 31 | 21/06/2026 | HIDRAULICA | Ayvin | banheiro masculino (alunos) |
| 32 | 21/01/2026 | HIDRAULICA | Ayvin | Banheiro masculino |
| 33 | 21/01/2026 | PODA | Ayvin | Ambiente externo |
| 1 | 25/02/2026 | AR CONDICIONADO | Rafael Ara | sala 5 |
| 2 | 25/02/2026 | HIDRAULICA | Rafael Ara | banheiro feminino |
| 3 | 25/02/2026 | ALVENARIA | Rafael Ara | quadra |
| 4 | 25/02/2026 | ALVENARIA | Rafael Ara | quadra |
| 5 | 25/02/2026 | MARCENARIA | Rafael Ara | corredor interno |
| 6 | 25/02/2026 | MARCENARIA | Rafael Ara | salas de aula |
| 7 | 25/02/2026 | MARCENARIA | Rafael Ara | sala 7 |
| 8 | 25/02/2026 | AR CONDICIONADO | Rafael Ara | diretoria |
| 9 | 11/03/2026 | ALVENARIA | Rafael Ara | salas 1, 2, 3 e 4 |
| 10 | 11/03/2026 | PODA | Larissa | escola |
| 11 | 12/03/2026 | AR CONDICIONADO | Larissa | sala 7 |
| 12 | 12/03/2026 | ALVENARIA | Rafael Ara | Área externa |
| 13 | 13/03/2026 | HIDRAULICA | Larissa | banheiro feminino das alunas |
| 14 | 16/03/2026 | HIDRAULICA | Larissa | banheiro feminino das alunas |
| 15 | 16/03/2026 | HIDRAULICA | Larissa | banheiro feminino das alunas |
| 16 | 16/03/2026 | MARCENARIA | Larissa | banheiro feminino das alunas |
| 17 | 17/03/2026 | HIDRAULICA | Larissa | Sala dos professores |
| 18 | 18/03/2026 | ELÉTRICA | Larissa | Sala dos professores |
| 19 | 18/03/2026 | MARCENARIA | Larissa | Entrada para a secretaria |
| 20 | 18/03/2026 | PODA | Larissa | Muro / ao redor da escola |
| 21 | 18/03/2026 | PODA | Larissa | Muro / ao redor da escola |
| 22 | 18/03/2026 | ALVENARIA | Larissa | Sala dos professores |
| 23 | 19/03/2026 | HIDRAULICA | Larissa | Jardim da quadra |
| 24 | 19/03/2026 | AR CONDICIONADO | Larissa | Sala AEE |
| 25 | 19/03/2026 | AR CONDICIONADO | Larissa | Frente da secretaria |
| 26 | 19/03/2026 | HIDRAULICA | Larissa | Sala dos professores |
| 27 | 19/03/2026 | ELÉTRICA | Larissa | porta de entrada, ao lado da secretaria |
| 28 | 24/03/2026 | ALVENARIA | Larissa | Sala dos professores |

| | | | | |
|----|------------|-----------------|-----------|--------------------------------------|
| 29 | 26/03/2026 | ALVENARIA | Larissa | Sala 3 |
| 30 | 31/03/2026 | AR CONDICIONADO | Larissa | Sala AEE |
| 31 | 02/04/2026 | ALVENARIA | Larissa | Secretaria |
| 32 | 07/04/2026 | PODA | Larissa | Entre a quadra e salas de aula |
| 33 | 09/04/2026 | MARCENARIA | Larissa | Sala 2 |
| 34 | 16/04/2026 | PODA | Larissa | Atrás da cozinha |
| 35 | 24/04/2026 | MARCENARIA | Larissa | Sala 7 |
| 36 | 27/04/2026 | MARCENARIA | Larissa | Depósito |
| 37 | 27/04/2026 | AR CONDICIONADO | Larissa | Sala de informática |
| 38 | 28/04/2026 | PODA | Larissa | Bueiros/ canaletas da escola |
| 39 | 30/04/2026 | AR CONDICIONADO | Larissa | Ares condicionados de toda a unidade |
| 40 | 04/05/2026 | PODA | Larissa | Quadra |
| 41 | 07/05/2026 | MARCENARIA | Larissa | Sala 6 |
| 42 | 11/05/2026 | HIDRAULICA | Larissa | Área de serviço |
| 43 | 11/05/2026 | HIDRAULICA | Larissa | Banheiro masculino dos alunos |
| 44 | 12/05/2026 | ALVENARIA | Larissa | Área do fundo |
| 45 | 12/05/2026 | MARCENARIA | Larissa | Sala de informática |
| 46 | 15/05/2026 | MARCENARIA | Larissa | Sala dos professores |
| 47 | 19/05/2026 | ELÉTRICA | Larissa | Sala de descanso da secretaria |
| 48 | 21/05/2026 | ELÉTRICA | Larissa | Sala AEE |
| 49 | 21/05/2026 | ELÉTRICA | Larissa | Sala 4 |
| 50 | 26/05/2026 | HIDRAULICA | Larissa | Pátio |
| 51 | 26/05/2026 | AR CONDICIONADO | Larissa | Diretoria |
| 52 | 01/06/2026 | ELÉTRICA | Larissa | Jardim externo |
| 53 | 01/06/2026 | PODA | Larissa | Cozinha |
| 54 | 01/06/2026 | PINTURA | Larissa | Secretaria |
| 1 | 22/01/2026 | AR CONDICIONADO | CAMILA VE | SECRETARIA |
| 2 | 22/01/2026 | PINTURA | CAMILA VE | AEE |
| 3 | 22/01/2026 | PODA | CAMILA VE | AREA EXTERNA |
| 4 | 22/01/2026 | ELÉTRICA | CAMILA VE | AEE |
| 5 | 29/01/2026 | MARCENARIA | CAMILA VE | SALA 10 |
| 6 | 29/01/2026 | ELÉTRICA | CAMILA VE | SALA 02 |
| 7 | 29/01/2026 | HIDRÁULICA | CAMILA VE | VICE DIREÇÃO / COORDENAÇÃO |
| 8 | 29/01/2026 | ELÉTRICA | CAMILA VE | VICE DIREÇÃO / COORDENAÇÃO |
| 9 | 30/01/2026 | ELÉTRICA | MARTES | SALA 10 |
| 10 | 05/02/2026 | ELÉTRICA | CAMILA VE | INFORMÁTICA |
| 11 | 10/02/2026 | PODA | CAMILA VE | AREA EXTERNA |
| 12 | 11/02/2026 | ELÉTRICA | CAMILA VE | CORREDOR DAS SALAS DE AULA |
| 13 | 11/02/2026 | ELÉTRICA | CAMILA VE | SALA 08 |
| 14 | 11/02/2026 | ELÉTRICA | CAMILA VE | QUIOSQUE - QUADRA |
| 15 | 11/02/2026 | HIDRÁULICA | CAMILA VE | BANHEIRO ALUNAS |
| 16 | 12/02/2026 | PODA | CAMILA VE | ENTRADA FUNCIONARIOS |
| 17 | 18/02/2026 | MARCENARIA | CAMILA VE | SALA AEE |
| 18 | 18/02/2026 | MARCENARIA | MARTES | SALA DA DIREÇÃO |
| 19 | 26/02/2026 | ALVENARIA | CAMILA VE | PÁTIO |
| 20 | 26/02/2026 | ELÉTRICA | CAMILA VE | COORDENAÇÃO |
| 21 | 26/02/2026 | ELÉTRICA | CAMILA VE | TODA ESCOLA |

| | | | | |
|----|------------|-----------------|-----------|---|
| 22 | 24/03/2026 | HIDRÁULICA | CAMILA VE | BANHEIRO ALUNAS |
| 23 | 31/03/2026 | ELÉTRICA | CAMILA VE | COZINHA |
| 24 | 31/03/2026 | HIDRÁULICA | CAMILA VE | COZINHA |
| 25 | 08/04/2026 | HIDRÁULICA | CAMILA VE | SALA DOS PROFESSORES |
| 26 | 27/04/2026 | HIDRÁULICA | CAMILA VE | SALA DOS PROFESSORES |
| 27 | 28/04/2026 | HIDRÁULICA | CAMILA VE | BANHEIRO ALUNAS |
| 28 | 11/05/2026 | ELÉTRICA | CAMILA VE | SALA AEE |
| 29 | 26/05/2026 | PINTURA | CAMILA VE | SALA 10 |
| 30 | 26/05/2026 | ELÉTRICA | CAMILA VE | SALA INSPETOR |
| 31 | 03/06/2026 | HIDRÁULICA | CAMILA VE | BANHEIRO ALUNAS |
| 32 | 03/06/2026 | ELÉTRICA | CAMILA VE | SECRETARIA |
| 33 | 03/06/2026 | MARCENARIA | CAMILA VE | SECRETARIA |
| 6 | 28/01/2026 | HIDRÁULICA | WILIANS | BANHEIRO PROFESSORAS |
| 7 | 09/02/2026 | ELÉTRICA | WILIANS | SALA DOS PROFESSORES |
| 8 | 09/02/2026 | ALVENARIA | WILIANS | SALA DOS PROFESSORES |
| 9 | 09/02/2026 | ALVENARIA | WILIANS | BANHEIRO PROFESSORAS |
| 10 | 11/02/2026 | ALVENARIA | WILIANS | COZINHA |
| 11 | 11/02/2026 | ALVENARIA | WILIANS | COZINHA |
| 12 | 11/02/2026 | PODA | WILIANS | AREA VERDE |
| 13 | 11/02/2026 | PODA | WILIANS | BIBLIOTECA |
| 14 | 11/02/2026 | PODA | WILIANS | SALA DE AULA 7 ANO |
| 15 | 12/02/2026 | ALVENARIA | WILIANS | AREA EXTERNA |
| 16 | 12/02/2026 | MARCENARIA | WILIANS | SALA DE AULA 9º ANO |
| 17 | 24/02/2026 | MARCENARIA | WILIANS | SALA DE AULA INTEGRAL |
| 18 | 24/02/2026 | AR CONDICIONADO | WILIANS | SALA DA COORDENADORA |
| 19 | 25/02/2026 | ELÉTRICA | WILIANS | SALA INTEGRAL |
| 20 | 03/03/2026 | AR CONDICIONADO | WILIANS | SALA 1º ANO |
| 21 | 03/03/2026 | HIDRÁULICA | WILIANS | BANHEIRO ALUNAS |
| 22 | 03/03/2026 | PODA | WILIANS | AREA VERDE |
| 23 | 05/03/2026 | ELÉTRICA | WILIANS | PATIO |
| 24 | 09/03/2026 | MARCENARIA | WILIANS | SALA 4º ANO INTEGRAL |
| 25 | 17/03/2026 | HIDRÁULICA | WILIANS | BANHEIRO ALUNAS |
| 26 | 17/03/2026 | MARCENARIA | WILIANS | BANHEIRO ALUNAS |
| 27 | 17/03/2026 | HIDRÁULICA | WILIANS | BANHEIRO ALUNOS |
| 28 | 30/03/2026 | HIDRÁULICA | WILIANS | BANHEIRO ALUNOS |
| 29 | 30/03/2026 | HIDRÁULICA | WILIANS | BANHEIRO ALUNAS |
| 30 | 30/03/2026 | ALVENARIA | WILIANS | ÁREA VERDE |
| 31 | 30/03/2026 | ALVENARIA | WILIANS | ALMOXARIFADO |
| 32 | 10/04/2026 | HIDRÁULICA | WILIANS | BANHEIRO ALUNOS |
| 33 | 27/04/2026 | MARCENARIA | WILIANS | SALA DOS PROFESSORES |
| 34 | 27/04/2026 | HIDRÁULICA | WILIANS | PÁTIO |
| 35 | 27/04/2026 | MARCENARIA | WILIANS | PATIO |
| 36 | 28/04/2026 | PODA | WILIANS | TELHADO RUFOS |
| 37 | 30/04/2026 | MARCENARIA | WILIANS | TROCAR FECHADURA |
| 38 | 30/04/2026 | MARCENARIA | WILIANS | INSTALAR SUPORTE DE VIOLÃO |
| 39 | 04/05/2026 | HIDRÁULICA | WILIANS | BEBEDOURO IBBL NÃO SAI AGUA ESTÁ ENTUPIDO PRECI |
| 40 | 05/05/2026 | PODA | WILIANS | AREA VERDE NO INTERIOR DA UNIDADE |

| | | | | |
|----|------------|-----------------|----------|-----------------------------------|
| 41 | 05/05/2026 | ELÉTRICA | WILIANS | SALA NOVA DA COORDENAÇÃO |
| 42 | 05/05/2026 | MARCENARIA | WILIANS | SECRETARIA |
| 43 | 15/05/2026 | ALVENARIA | WILIANS | AREA VERDE NO INTERIOR DA UNIDADE |
| 44 | 18/05/2026 | MARCENARIA | WILIANS | SALA DE AULA 9 ANO |
| 45 | | HIDRÁULICA | WILIANS | BANHEIRO ALUNOS MASULINO |
| 46 | 19/05/2026 | ELÉTRICA | WILIANS | SALA DE AULA 9 ANO |
| 47 | 21/05/2026 | HIDRÁULICA | THIAGO | SALA DOS PROFESSORES |
| 48 | 21/05/2026 | MARCENARIA | THIAGO | SALA DOS PROFESSORES |
| 49 | 28/05/2026 | HIDRÁULICA | THIAGO | BANHEIRO MASCULINO DOS ALUNOS |
| 50 | 29/05/2026 | PODA | WILIANS | SECRETARIA |
| 51 | 29/05/2026 | PODA | WILIANS | COPA DOS SERVIDORES |
| 52 | 29/05/2026 | ELÉTRICA | WILIANS | SECRETARIA |
| 53 | 29/05/2026 | AR CONDICIONADO | WILIANS | SECRETARIA |
| 1 | 22/01/2026 | AR CONDICIONADO | Helenice | Direção |
| 2 | 22/01/2026 | ALVENARIA | Helenice | Corredor |
| 3 | 22/01/2026 | ELÉTRICA | Helenice | Corredor 1 / Sala 2 |
| 4 | 22/01/2026 | ELÉTRICA | Helenice | Cozinha |
| 5 | 26/01/2026 | ALVENARIA | Helenice | Sala Educação Física |
| 6 | 03/02/2026 | ALVENARIA | Helenice | Sala 10 |
| 7 | 04/02/2026 | HIDRÁULICA | Helenice | Cozinha |
| 8 | 04/02/2026 | ALVENARIA | Helenice | Cozinha |
| 9 | 04/02/2026 | AR CONDICIONADO | Helenice | Sala 2 |
| 10 | 05/02/2026 | AR CONDICIONADO | Helenice | PERÍODO INTEGRAL |
| 11 | 06/02/2026 | AR CONDICIONADO | Helenice | PERIODO INTEGRAL |
| 12 | 06/02/2026 | PODA | Helenice | Area externa |
| 13 | 06/02/2026 | ALVENARIA | Helenice | SALA 10 |
| 14 | 09/02/2026 | ALVENARIA | Helenice | Sala 09 |
| 15 | 09/02/2026 | ELÉTRICA | Helenice | sala 02 |
| 16 | 10/02/2026 | ELÉTRICA | Helenice | Pátio |
| 17 | 11/02/2026 | ELÉTRICA | Helenice | Portão de Entrada |
| 18 | 12/02/2026 | AR CONDICIONADO | Helenice | Sala 01 |
| 19 | 12/02/2026 | ALVENARIA | Dabiel | Cozinha |
| 20 | 13/02/2026 | ELÉTRICA | Helenice | Entrada |
| 21 | 23/02/2026 | ELÉTRICA | Helenice | Cozinha |
| 22 | 23/02/2026 | HIDRÁULICA | Helenice | Direção - banheiro |
| 23 | 24/02/2026 | ALVENARIA | Helenice | SALA 03 |
| 24 | 25/02/2026 | ELÉTRICA | Helenice | Coordenação |
| 25 | 04/03/2026 | AR CONDICIONADO | Helenice | Sala 08 |
| 26 | 04/03/2026 | HIDRÁULICA | Helenice | Pátio |
| 27 | 04/03/2026 | AR CONDICIONADO | Helenice | Todas as salas |
| 28 | 05/03/2026 | HIDRÁULICA | Helenice | Banheiros da Quadra |
| 29 | 06/03/2026 | PODA | Helenice | Tempo Integral |
| 30 | 11/03/2026 | ELÉTRICA | Helenice | Sala HTPC |
| 31 | 16/03/2026 | ALVENARIA | Helenice | Sala 01 |
| 32 | 17/03/2026 | PODA | Helenice | SALA 10 |
| 33 | 17/03/2026 | HIDRÁULICA | Helenice | PORÃO |
| 34 | 17/03/2026 | HIDRÁULICA | Helenice | COZINHA FUNCIONÁRIOS |

| | | | | |
|----|------------|-----------------|------------|---------------------------------|
| 35 | 17/03/2026 | ELÉTRICA | Carol coor | Sala HTPC |
| 36 | 18/03/2026 | AR CONDICIONADO | Helenice | Sala 6 |
| 37 | 19/03/2026 | PODA | Carol coor | Sala de Coordenação |
| 38 | 19/03/2026 | ALVENARIA | Carol coor | Corredor 2 |
| 39 | 25/03/2026 | ALVENARIA | Helenice | Sala 03 |
| 40 | 26/03/2026 | ALVENARIA | Helenice | Sala 10 |
| 41 | 26/03/2026 | ELÉTRICA | Helenice | Informática |
| 42 | 27/03/2026 | ELÉTRICA | Helenice | Cozinha (funcionários) |
| 43 | 27/03/2026 | ALVENARIA | Helenice | Antiga sala HTPC |
| 44 | 30/03/2026 | ELÉTRICA | Helenice | Antiga sala coordenação |
| 45 | 31/03/2026 | ALVENARIA | Helenice | Corredor Secretaria |
| 46 | 01/04/2026 | PODA | Helenice | area externa |
| 47 | 06/04/2026 | PODA | Daniel | Quadra |
| 48 | 06/04/2026 | ALVENARIA | DANIEL | QUADRA |
| 49 | 06/04/2026 | ELÉTRICA | Daniel | Sala de complementação |
| 50 | 06/04/2026 | ELÉTRICA | DANIEL | Patio em frente biblioteca |
| 51 | 08/04/2026 | AR CONDICIONADO | Daniel | Sala dos Professores |
| 52 | 10/04/2026 | ELÉTRICA | Daniel | Cozinha |
| 53 | 14/04/2026 | HIDRÁULICA | Daniel | TEMPO INTEGRAL |
| 54 | 14/04/2026 | HIDRÁULICA | Daniel | Banheiro Fem.alunos |
| 55 | 16/04/2026 | ELÉTRICA | Helenice | Banheiro fem. Quadra |
| 56 | 16/04/2026 | ALVENARIA | Helenice | Sala dos professores |
| 57 | 27/04/2026 | ELÉTRICA | Helenice | sala dos professores |
| 58 | 27/04/2026 | ALVENARIA | Helenice | sala Complementação (Integral) |
| 59 | 28/04/2026 | PINTURA | Helenice | sala Complementação (Integral) |
| 60 | 29/04/2026 | ALVENARIA | Helenice | Sala AEE |
| 61 | 13/05/2026 | ELÉTRICA | Helenice | Cozinha |
| 62 | 14/05/2026 | ELÉTRICA | Helenice | Sala (antiga sala HTPC) |
| 63 | 14/05/2026 | ALVENARIA | Helenice | Tempo Integral |
| 64 | 20/05/2026 | PODA | Helenice | AREA EXTERNA |
| 65 | 28/05/2026 | HIDRÁULICA | Helenice | Sala dos Professores |
| 66 | 29/05/2026 | HIDRÁULICA | Helenice | Quadra |
| 67 | 29/05/2026 | ALVENARIA | Helenice | Hall de Entrada |
| 68 | 02/06/2026 | ALVENARIA | Helenice | sala EAC |
| 1 | 19/01/2026 | MARCENARIA | REBECCA | SECRETARIA |
| 2 | 23/01/2026 | ELÉTRICA | Bruna | Coordenação |
| 3 | 02/02/2026 | HIDRÁULICA | Mônica | Cozinha |
| 4 | 02/02/2026 | ELÉTRICA | Mônica | Refeitório / pátio |
| 5 | 03/02/2026 | ELÉTRICA | REBECCA | SALA 3 |
| 6 | 03/02/2026 | PODA | REBECCA | ÁREA EXTERNA DA ESCOLA |
| 7 | 05/02/2026 | PODA | REBECCA | REFEITÓRIO |
| 8 | 05/02/2026 | ELÉTRICA | REBECCA | SALA 5 |
| 9 | 05/02/2026 | ELÉTRICA | REBECCA | SALA 2 |
| 10 | 05/02/2026 | AR CONDICIONADO | REBECCA | SALA 3 |
| 11 | 05/02/2026 | HIDRÁULICA | REBECCA | SALA DOS PROFESSORES |
| 12 | 08/02/2026 | HIDRÁULICA | REBECCA | VÁLVULA DESCARGA |
| 13 | 09/02/2026 | MARCENARIA | Mônica | manutenção/troca da maçaneta |

| | | | | |
|----|------------|-----------------|---------|--|
| 14 | 13/02/2026 | MARCENARIA | Bruna | Sala 8 (2° A / 2° C) |
| 15 | 18/02/2026 | PODA | Mônica | Externo |
| 16 | 18/02/2026 | ELÉTRICA | Mônica | Pátio/refeitório |
| 17 | 25/02/2026 | ELÉTRICA | Bruna | Sala 3 |
| 18 | 26/02/2026 | MARCENARIA | REBECCA | SALA 1 |
| 19 | 27/02/2026 | HIDRÁULICA | Mônica | Banheiro feminino funcionários |
| 20 | 02/03/2026 | HIDRÁULICA | REBECCA | INSTALAÇÃO DE CENTRAL DE ÁGUA |
| 21 | 05/03/2026 | ALVENARIA | REBECCA | MAÇANETA QUEBRADA |
| 22 | 09/03/2026 | HIDRÁULICA | REBECCA | BANHEIRO FEM PROFESSORES |
| 23 | 12/03/2026 | ALVENARIA | REBECCA | SALA DOS PROFESSORES |
| 24 | 12/03/2026 | PODA | Bruna | area interna da escola |
| 25 | 12/03/2026 | ELÉTRICA | Bruna | Pátio/refeitório |
| 26 | 17/03/2026 | HIDRÁULICA | REBECCA | SALA 1 |
| 27 | 18/03/2026 | MARCENARIA | Mônica | Sala direção |
| 28 | 19/03/2026 | AR CONDICIONADO | REBECCA | SALA 1 |
| 29 | 19/03/2026 | PODA | REBECCA | PÁTIO E REFEITÓRIO |
| 30 | 23/03/2026 | ALVENARIA | REBECCA | PORTA SALA DE EDUCAÇÃO FÍSICA |
| 31 | 23/03/2026 | PINTURA | REBECCA | SALA 2 |
| 32 | 23/03/2026 | PINTURA | REBECCA | MURO DA QUADRA |
| 33 | 24/03/2026 | ALVENARIA | REBECCA | Coordenação |
| 34 | 24/03/2026 | PODA | Mônica | Externo |
| 35 | 30/03/2026 | HIDRÁULICA | Mônica | Banheiro masculino alunos |
| 36 | 02/04/2026 | MARCENARIA | Mônica | Sala 5 |
| 37 | 07/04/2026 | AR CONDICIONADO | Bruna | Sala 1 |
| 38 | 09/04/2026 | MARCENARIA | REBECCA | SALA 7 |
| 39 | 13/04/2026 | HIDRÁULICA | REBECCA | BANHEIRO MASCULINO ALUNOS |
| 40 | 15/04/2026 | PODA | Mônica | Externo (pé de graviola) |
| 41 | 22/04/2026 | MARCENARIA | REBECCA | SALA 5 |
| 42 | 22/04/2026 | PODA | REBECCA | TROCAR TELAS DOS RALOS |
| 43 | 22/04/2026 | PODA | REBECCA | INSTALAR TELAS DE PROTEÇÃO NA QUADRA PARA BOLA |
| 44 | 23/04/2026 | ALVENARIA | Mônica | Concretar caixa de esgoto |
| 45 | 28/04/2026 | AR CONDICIONADO | REBECCA | Direção |
| 46 | 29/04/2026 | PODA | Mônica | externo |
| 47 | 29/04/2026 | ELÉTRICA | Mônica | Sala 3 (4ºA/5ºB) |
| 48 | 29/04/2026 | HIDRÁULICA | REBECCA | ÁREA EXTERNA PERTO DO PORTÃO DE SAÍDA |
| 49 | 04/05/2026 | ELÉTRICA | REBECCA | Coordenação |
| 50 | 05/05/2026 | ALVENARIA | REBECCA | Sala 7 |
| 51 | 06/05/2026 | ELÉTRICA | REBECCA | REFEITÓRIO |
| 52 | 06/05/2026 | HIDRÁULICA | REBECCA | Banheiro masculino dos alunos |
| 53 | 08/05/2026 | MARCENARIA | REBECCA | Maçaneta da porta com defeito |
| 54 | 08/05/2026 | ELÉTRICA | REBECCA | Cozinha |
| 55 | 08/05/2026 | MARCENARIA | REBECCA | Banheiro Masculino Professores |
| 56 | 08/05/2026 | AR CONDICIONADO | REBECCA | Sala dos Professores |
| 57 | 15/05/2026 | ALVENARIA | Mônica | Externo |
| 58 | 18/05/2026 | MARCENARIA | REBECCA | SALA 3 |
| 59 | 19/05/2026 | ALVENARIA | REBECCA | SALA 7 |
| 60 | 22/05/2026 | PODA | Mônica | Externo |

| | | | | |
|----|------------|------------|-----------|---|
| 61 | 25/05/2026 | HIDRÁULICA | REBECCA | Banheiro Fem. Professores |
| 62 | 25/05/2026 | HIDRÁULICA | REBECCA | Banheiro Masc. Alunos |
| 63 | 26/05/2026 | ALVENARIA | REBECCA | Sala 7 |
| 64 | 30/05/2026 | PODA | REBECCA | Lateral escola |
| 1 | 23/01/2026 | ELÉTRICA | Rodolfo | Interno |
| 2 | 04/02/2026 | PODA | Rodolfo | Externo |
| 3 | 13/02/2026 | ELÉTRICA | Rodolfo | Externo |
| 4 | 02/03/2026 | ALVENARIA | Rodolfo | Interno |
| 5 | 11/03/2026 | ELÉTRICA | Rodolfo | Interno |
| 6 | 11/03/2026 | PINTURA | Rodolfo | Interno |
| 7 | 11/03/2026 | ALVENARIA | Rodolfo | Interno |
| 8 | 12/03/2026 | ALVENARIA | Rodolfo | Externo |
| 9 | 13/04/2026 | ELÉTRICA | Rodolfo | Interno |
| 10 | 15/04/2026 | ALVENARIA | Rodolfo | Externo |
| 11 | 29/04/2026 | HIDRÁULICA | Rodolfo | Interno |
| 12 | 15/05/2026 | HIDRÁULICA | Rodolfo | Interno |
| 1 | 22/01/2026 | ALVENARIA | Gabriel | Laboratório de Informática |
| 2 | 23/01/2026 | HIDRÁULICA | Gabriel | Banheiro Feminino |
| 3 | 02/02/2026 | ALVENARIA | Gabriel | Pátio |
| 4 | 02/02/2026 | PODA | Gabriel | Almoxarifado |
| 5 | 12/02/2026 | ALVENARIA | Gabriel | Cozinha |
| 6 | 12/02/2026 | ELÉTRICA | Gabriel | Elétrica |
| 7 | 23/02/2026 | ALVENARIA | Rosicléia | Biblioteca |
| 8 | 23/02/2026 | MARCENARIA | Rosicléia | Banheiro feminino (corredor do auditório) |
| 9 | 23/02/2026 | ELÉTRICA | Rosicléia | Sala Departamento Pedagógico |
| 10 | 23/02/2026 | HIDRÁULICA | Rosicléia | Banheiro feminino (Hall de entrada) |
| 11 | 23/02/2026 | PODA | Rosicléia | Área interna |
| 12 | 09/03/2026 | ALVENARIA | Rosicléia | Sala CEFAP e ADE |
| 13 | 10/03/2026 | ALVENARIA | Rosicléia | Laboratório de Informática |
| 14 | 10/03/2026 | MARCENARIA | Rosicléia | Polo (Geral) |
| 15 | 17/03/2026 | PODA | Rosicléia | Polo (calçada) |
| 16 | | PODA | Rosicléia | Polo |
| 17 | 02/04/2026 | ELÉTRICA | Rosicléia | Auditório |
| 18 | 06/04/2026 | PODA | Rosicléia | Área interna e externa |
| 19 | 09/04/2026 | ELÉTRICA | Rosicléia | Ateliê |
| 20 | 09/04/2026 | HIDRÁULICA | Rosicléia | Banheiro feminino (Hall de entrada) |
| 21 | 09/04/2026 | ELÉTRICA | Rosicléia | Hall de entrada |
| 22 | 22/04/2026 | HIDRÁULICA | Rosicléia | Polo |
| 23 | 23/04/2026 | PODA | Rosicléia | Casa do caseiro |
| 24 | 23/04/2026 | PINTURA | Rosicléia | Casa do caseiro |
| 25 | 23/04/2026 | HIDRÁULICA | Rosicléia | Secretaria |
| 26 | 15/05/2026 | ALVENARIA | Fernanda | Pátio |
| 27 | 15/05/2026 | HIDRÁULICA | Fernanda | Banheiro Feminino |
| 28 | 19/05/2026 | HIDRÁULICA | Fernanda | Corredor Sala de Aula |
| 29 | 26/05/2026 | ALVENARIA | Fernanda | Pátio |
| 30 | 27/05/2026 | MARCENARIA | Fernanda | Zeladoria |
| 31 | 27/05/2026 | HIDRÁULICA | Fernanda | Zeladoria |

| | | | | |
|----|------------|-----------------|-----------|--|
| 32 | 27/05/2026 | ELÉTRICA | Fernanda | Zeladoria |
| 33 | 27/05/2026 | ALVENARIA | Fernanda | Zeladoria |
| 34 | 27/05/2026 | PINTURA | Fernanda | Zeladoria |
| 1 | 19/01/2026 | ELÉTRICA | Glória | recepção |
| 2 | 28/01/2026 | ELÉTRICA | Glória | Recepção |
| 3 | 30/01/2026 | PODA | Glória | Unidades escolares |
| 4 | 04/02/2026 | PODA | Glória | Unidades escolares |
| 5 | 24/02/2026 | PODA | Glória | Unidades escolares |
| 6 | 03/03/2026 | PODA | Glória | Unidades escolares |
| 7 | 10/03/2026 | ALVENARIA | Glória | almoxarifado -telhado |
| 8 | 12/03/2026 | ELÉTRICA | Glória | Recepção |
| 9 | 23/03/2026 | PODA | Glória | Unidades escolares |
| 10 | 01/04/2026 | PODA | Glória | Unidades escolares |
| 11 | 01/04/2026 | ELÉTRICA | Glória | Almoxarifado |
| 12 | | PODA | Glória | Unidades escolares |
| 13 | 05/06/2026 | PODA | Glória | Unidades escolares |
| 14 | 06/05/2026 | MARCENARIA | Glória | Almoxarifado |
| 15 | 14/05/2026 | PODA | Glória | Unidades escolares |
| 16 | 21/05/2026 | PODA | Glória | Unidades escolares |
| 17 | 28/05/2026 | PODA | Glória | Unidades escolares |
| 1 | 07/01/2026 | ELÉTRICA | Jadeny | Divisão de Planejamento de Compras |
| 2 | 07/01/2026 | MARCENARIA | Jadeny | Divisão de Planejamento de Compras |
| 3 | 13/01/2026 | HIDRÁULICA | Vitor | Barracão |
| 4 | 14/01/2026 | MARCENARIA | Jéssica | Merenda - Piso superior |
| 5 | 28/01/2026 | MARCENARIA | Vitor | Barracão Patrimônio |
| 6 | 28/01/2026 | PODA | Tatiane | Polo Uab |
| 7 | 29/01/2026 | AR CONDICIONADO | Giulliano | Secretaria Contabilidade - piso inferior |
| 8 | 12/02/2026 | ALVENARIA | Tatiane | Piso superior |
| 9 | 12/02/2026 | AR CONDICIONADO | Giulliano | Contabilidade - piso inferior |
| 10 | 26/02/2026 | PINTURA | Jadeny | Divisão de Planejamento de Compras |
| 11 | 26/02/2026 | PODA | Jadeny | Entrega de Materiais |
| 12 | 11/03/2026 | ELÉTRICA | Tatiane | UNIFEV (INTEGRAL) |
| 13 | 25/03/2026 | PINTURA | Tatiane | gabinete |
| 14 | 25/03/2026 | ELÉTRICA | Tatiane | Auditório terreo |
| 15 | 27/03/2026 | PINTURA | Tatiane | Informatica |
| 16 | 30/03/2026 | ELÉTRICA | Tatiane | Divisão de Matrículas |
| 17 | 31/03/2026 | PINTURA | Tatiane | Sala Reunião do Gabinete |
| 18 | 08/04/2026 | AR CONDICIONADO | Tatiane | Recursos Humanos |
| 19 | 10/04/2026 | AR CONDICIONADO | Tatiane M | Setor Pedagógico - piso superior |
| 20 | 10/04/2026 | PODA | Vitor | Patrimonio |
| 21 | 14/04/2026 | AR CONDICIONADO | Tatiane | Secretaria - Piso |
| 22 | 23/04/2026 | ELÉTRICA | Tatiane | gabinete |
| 23 | 24/04/2026 | HIDRÁULICA | Tatiane | Banheiro feminino piso |
| 24 | 29/04/2026 | MARCENARIA | Tatiane | Sala Reunião do Gabinete |
| 25 | 29/04/2026 | PODA | Tatiane | Area Externa |
| 26 | 30/04/2026 | AR CONDICIONADO | Tatiane | Gabinete |
| 27 | 06/05/2026 | PODA | Tatiane | Escola Geyner |

| | | | | |
|----|------------|------------|----------|------------------------|
| 28 | 08/05/2026 | PODA | Tatiane | Patrimonio |
| 29 | 13/05/2026 | ELÉTRICA | Vitor | Barracão do Patrimônio |
| 30 | 12/05/2026 | ELÉTRICA | Alex | SEEDU - ENTRADA |
| 31 | 02/06/2026 | MARCENARIA | Caio | Barracão do Patrimônio |
| 1 | 11/02/2026 | ELÉTRICA | CEM DEPU | ALEX |
| 2 | 19/03/2026 | ELÉTRICA | CEM DEPU | ALEX |
| 3 | 06/05/2026 | ELÉTRICA | SEEDU | ALEX |
| 4 | 05/11/2026 | ELÉTRICA | CEM PROF | GUSTAVO |
| 5 | 15/05/2026 | ELÉTRICA | CEM PROF | GUSTAVO |

| Serviço | Ambiente 2 | Serviço 2 |
|--|-----------------------|--------------------------------------|
| Baixar dois varões de cortina. | - | - |
| Trocar mangueira do bebedouro | - | - |
| Trocar lâmpada. | BERÇÁRIO II | TROCAR UM CHUVEIRO, ATERRAR C |
| Portas com problema na fechadura o | Sala 3 e 5 | Arrumar a fechadura do armário |
| ROÇAR | EM FRENTE AO TANQU | TIRAR CAIXA DE MARIMBONDO |
| TIRAR PONTA DE BARRA DE FERRO | BERÇÁRIO II | AZULEJOS SOLTOS E CAINDO - DAR I |
| - | Contraturno II | Ar desligando sozinho e congelando |
| Fechar caixa de esgoto (deixaram abe | - | - |
| Pintura, urgência (devido ao mofo) | Escola | Pintura (rebocos caindo, escondend |
| Instalação de mais tomadas | - | - |
| trocar sifão | Berçário II | trocar registro do chuveiro |
| pôr beiral de pedra na pia | - | - |
| Pôr mais lâmpadas no AEE e tomadas | Berçário II | Pôr ventilador no lugar do que tirou |
| Ar condicionado vazando água dentro | - | - |
| Ventilador parou de funcionar. | - | - |
| Arrumar telhado (vazando pelo forro | Refeitório e pátio | Arrumar telhado (vazando pelo forro |
| Pôr varão na parede | - | - |
| Roçar entorno da escola(frente, fund | - | - |
| Faz barulho, não gela. | - | - |
| 2 Chuveiros não esquentam e um fer | Maternal II A | Trocar lâmpada. |
| Repôr torneira no bebedouro que qu | Banheiro fem. funcion | Vazamento no "pé" da pia. |
| Tirar marimbondos. | - | - |
| Consertar botão do exaustor que afu | - | - |
| Está caindo, construir muro de tijolos | - | - |
| Pôr telas no ralos e vedar laterais. | - | - |
| Vazamento no sifão do vaso | - | - |
| Ar condicionado exala cheiro muito f | - | - |
| Banheiro: lingueta da fechadura enro | - | - |
| Pia do banheiro entupida. | - | - |
| Trocar sifão do bebedouro | Banheiro fem. do refe | Trocou o sifão e ficou vazando da pi |
| Chuveiro frio | - | - |
| Vaso sanitário entupido | - | - |
| Trocar o bebedouro, | Cozinha | Trocar o bebedouro |
| Pôr as duas torneiras que estão falta | - | - |
| Torneira e sifão vazando. | - | - |
| Pôr cuba (pia) que está faltando | - | - |
| Pia entupida | - | - |
| Máquina de secar cheirando queima | - | - |
| Tirar a rede e pôr novamente esticad | - | - |
| Podar e roçar onde necessário | Parque da escola | Consertar os brinquedos quebrados |
| Torneira espanada - banheira. | - | - |
| Fechar buraco e emenda entre muro | Corredor externo do B | Consertar pavimentação do chão |
| Trocar tomada, pôr de 20A - 127 w | Pátio | Puxar tomada para instalação do be |
| Instalação de pia (lavabo) | - | - |
| Central de água não esta suportando | - | - |
| Alimentação Elétrica do aparelho de | maternal 2 | Alimentação Elétrica do aparelho de |

| | | |
|---------------------------------------|------------------------|--------------------------------------|
| Luz piscando | - | - |
| Expaço externo com acúmulo de folh | - | - |
| Teto de laje com focos de mofo | - | - |
| Rebite nas mesas dos alunos | - | - |
| Madeira 4m e meio com 25 ganchos | - | - |
| Trocar lampada da sala | - | - |
| Botão da descarga muito duro para c | Banheiro feminino inf | Botão da descarga muito duro para |
| Vazamento de água no vaso sanitáric | - | - |
| Aparelho com "cheiro característico e | - | - |
| Mictório apresentando vazamento de | - | - |
| Fio telefônico danificado | - | - |
| Poda dos matos - canteiros da frente | - | - |
| A porta está inclinada, não sendo pos | Banheiro de deficiente | A porta está inclinada, não sendo po |
| Ar condicionado fazendo um barulho | - | - |
| Torneira está se soltando da pia, nec | Banheiro Infantil Masc | Válvula de descarga enroscando |
| Conserto do sifão de água, que está v | - | - |
| Tomada derreteu/oxidou | - | - |
| Secadora de roupa cheirando queima | - | - |
| Vaso sanitário entupido | - | - |
| Instalação de um ventilador de parec | - | - |
| Goteiras e mofo no teto da sala | Berçário II | Goteiras e mofo no teto da sala |
| Vaso sanitário entupido | Banheiro Infantil Masc | Válvula de descarga quebrada |
| Porta do banheiro - Fechadura | Almoxarifado | Problema na fechadura |
| Instalar tomada e canaleta para telev | - | - |
| Vaso sanitário entupido | - | - |
| Intalação de 4 ventiladores de pared | - | - |
| Fechamento do espaço inferior do pe | - | - |
| Instalação de um ventilador de parec | - | - |
| Torneira da pia solta, causando alaga | - | - |
| Caiu o trinco | - | - |
| Luz piscando | - | - |
| Colocar 8 ganchos no teto | - | - |
| Poda dos matos - canteiros da frente | - | - |
| Vaso sanitário entupido | - | - |
| Torneira da pia solta, causando alaga | - | - |
| Válvula de descarga enroscando | - | - |
| Mangueira com vazamento de água | - | - |
| - | - | - |
| Válvula de descarga não funciona | Banheiro Berçário II | Vazamento no teto(caixa d`agua) |
| Torneira espanada e vazando sem pa | - | - |
| Vaso entupido | Bebedouro Contraturr | Vazamento nas torneiras |
| Adequação para mangueira de Gás d | - | - |
| Retirada e colocação de 2 caixas d`ag | Banheiro Masculino pa | Válvula de descarga com vazamento |
| Limpeza das calhas (urgente) | - | - |
| Instalação de tabela de basquete | - | - |
| Problema no telefone | - | - |
| Tampar tomada pois as crianças estã | - | - |

| | | |
|---------------------------------------|-----------------------|-------------------------------------|
| Instalação de Varal para Rotina | - | - |
| Trocas de 2 válvulas de descarga nos | - | - |
| Instalação de 3 tampas sanitárias pec | - | - |
| Cimentar buracos na rampa feitos pe | Escola toda | Passar Grafite em toda área externa |
| Passar Grafite em toda área externa | - | - |
| FECHADURA DA PORTA TRANCANDO | - | - |
| CHUVEIRO QUEIMADO | - | - |
| RAÇAGEM INTERNA E EXTERNA | - | - |
| Maçaneta espanada - Funcionária fic | - | - |
| Troca do suporte da TV | - | - |
| Colocar arrebites nos cadeiotes dos | - | - |
| Troca do soquete e organização dos f | - | - |
| VÁLVULA COM VAZAMENTO CONTÍN | - | - |
| Instalação de lâmpadas pois está mu | Entrada da creche | Espaço sem toldo e lâmpadas com á |
| Fase da energia caiu | - | - |
| Retirar ferragens que ficou dos toldo | Area de mato dentro c | Serviço de Poda |
| 6 lâmpadas fluorescentes queimadas | - | - |
| Vazamento na Pia | Banheiros do pátio | Todos com vazamento no vaso |
| Troca dos filtros do bebedouro | - | - |
| Fechamento de buraco com cimento | - | - |
| Retirada do Bebedouro inutilizado e | - | - |
| Conserto da dobradiça do portão | - | - |
| Conserto do interfone | - | - |
| Conserto de vazamento na descarga | Banheiro B2 | Conserto de vazamento no sifão |
| Troca de resistência de chuveiro | Corredor contraturno | Troca de lâmpada fluorescente tubc |
| Conserto de torneira | - | - |
| Conserto de tomada da lousa digital | - | - |
| Roçagem | - | - |
| Troca de torneira | Banheiro M2 femininc | Conserto de descarga |
| Conserto fio ar condicionado | - | - |
| Conserto do ar condicionado | - | - |
| Desentupimento de ralo | - | - |
| Troca de tela dos ralos | - | - |
| Conserto de telhado | Floreira da entrada | Conserto de floreira |
| Instalação de ventilador | lactário | instalação de tomada |
| Limpeza tela do ar | Secretária | Limpeza tela do ar |
| Reposicionamento de TV e verificaçã | - | - |
| Reposicionamento de TV e verificaçã | - | - |
| Conserto de infiltração no telhado | - | - |
| Conserto de torneira | - | - |
| Instalação de painel | - | - |
| Conserto do miolo da fechadura do p | - | - |
| Conserto de infiltração no piso | - | - |
| Conserto de miolo de portão | Quadra | Conserto de portão |
| Conserto de ar condicionado | - | - |
| Conserto de ventilador | - | - |
| Conserto vazamento privada e mictó | Banheiro maternal 2 | Desentupimento de vasos |

| | | |
|--|------------------------|---------------------------------------|
| Conserto de ar condicionado | - | - |
| Desentupimento de vaso | Banheiro feminino pát | vazamento de cano do vaso |
| conserto de porta | quadra | conserto de miolo do portão |
| Conserto do chuveiro | Berçário I | Conserto da ducha |
| Conserto telhado de policarbonato | Lavanderia | Conserto miolo do portão |
| Conserto do sifão | Banheiro Maternal I | Limpeza do chuveiro |
| troca de lâmpada | Banheiro do berçário I | Regulagem do chuveiro |
| instalação de bebedouro | Banheiro do berçário I | Reparo em registro do chuveiro |
| Conserto de cano de água | - | - |
| Vazamento de água do encanamento | Refeitório | Vazamento de água pelo registro da |
| Instalação de persianas nas janelas | Sanitários Fem. e Mas | Vedação de frestas, juntas e fissuras |
| Montagem de mesas (mobiliários no | Entrada | Montagem de longarina (mobiliário |
| Fixação de luminária | - | - |
| Rebocar parede e nivelar saída de ág | Quadra | Fixar grades das saídas de água de r |
| Restauração das gangorras | Parquinho externo | Restauração da escada |
| Tapar buracos do piso e rodapé de co | Área externa | Vedar com massa as tampas das cai |
| Pintura de paredes, portas e esquad | Quadra - externo | Pintura de paredes |
| Revestimento e nivelamento da cana | - | - |
| Instalação de tomada elétrica | - | - |
| Manutenção nos pés dos bancos - se | - | - |
| Substituição da tampa do ralo do piso | Sanitário Feminino | Substituição da tampa e vedação do |
| Pintura das grades, alambrados, supc | - | - |
| Substituição da tampa de forro PVC c | Sanitário Feminino | Substituição das placas de forro de |
| Instalação de barrado de madeira na | - | - |
| Reposição dos azulejos do piso | - | - |
| Colagem de bordas de borracha das c | - | - |
| Reparos nos ralos de escoamento de | Área externa | Reparo no ralo de escoamento de á |
| Recolocação dos azulejos e manuten | - | - |
| Nivelamento e reparo nas pedras que | - | - |
| Reparo e recolocação do mural de fe | - | - |
| Reparo na telha | - | - |
| Reparo na porta (enroscando no bate | Sala dos professores | Reparo na porta (enroscando na lin |
| Desentupimento de vaso sanitário | Vestiário da quadra | Colocação de capa na válvula de de: |
| Substituição da borracha do rodapé c | - | - |
| Ausência de água nas torneiras de to | Entrada | Vazamento no purificador de água |
| Substituição de vedante de torneira | - | - |
| Ventilador de teto apresentando ruí | - | - |
| O motor da central de água apresent | - | - |
| Substituição da borracha do rodapé c | Sala de Aula 2 | Substituição da borracha do rodapé |
| Recuperação de reboco que está se s | Quadra | Recuperação de reboco da canaleta |
| Busca por indícios de existência de re | - | - |
| Não sai água pelas torneiras da centr | - | - |
| Mangueira do ar está ressecada | - | - |
| Lâmpada queimada | - | - |
| Troca de filtro do bebedouro | - | - |
| Porta Corroída pela ferrugem | - | - |
| Telefone não funciona | - | - |

| | | |
|--|-------------------------|---------------------------------------|
| chuveiro queimou | - | - |
| infiltração e vazamento de água no t | - | - |
| Roçagem da grama e tela nos ralos d | - | - |
| Colocar borrachas de vedação nas pc | - | - |
| Fixação de Varão de cortinas | - | - |
| Vaso sem fixação adequada | Cozinha dos Servidore | Bebedouro vazando |
| lâmpada de led queimada | Corredor secretaria | Lâmpada queimada |
| Instalação de suporte para TV | - | - |
| Instalação de mangueira para os 4 ch | - | - |
| chuveiro queimou | - | - |
| Ventiladores pegaram fogo | - | - |
| Roçagem da grama | - | - |
| Vazamento na válvula de descarga | Banheiro Funcionário | Troca vedante da ducha |
| Vaso sem fixação adequada (massa t | Torneira Externa | Troca do Registro(vazamento) |
| Ventilador queimou | Lactário | ventilador não funciona |
| Manutenção das telas protetoras dos | - | - |
| Fixar buchas para colocar uma prate | - | - |
| Descarga sem funcionamento | - | - |
| Buscar um bebedouro doado do Oro | - | - |
| Tomada do Balcão Termico | - | - |
| Arrumar maçaneta quebrada. | Secretaria | Arrumar maçaneta quebrada. |
| Trocar miolo da fechadura da porta c | - | - |
| Fixar na parede a foto da patrona. | Entrada da escola | Fixar a placa de inauguração. |
| Instalação de tomada para microond | Cozinha | Instalação de tomada para bebedou |
| Instalação de tomada para televisão | - | - |
| Fixar lousa na parede | Sala multiuso | Fixar lousa na parede |
| Instalação de varal. Precisa dos gancl | - | - |
| Instalação de 2 torneiras completas, | - | - |
| Montagem dos tricículos. | - | - |
| Arrumar maçaneta quebrada. | - | - |
| Verificar a saída de água quente | Cozinha | Verificar a saída de água quente |
| Trocar lâmpada | - | - |
| Limpar o filtro de água fixo da parede | - | - |
| Trocar as 4 lâmpadas que estão quei | Sala do Contraturno | Retirar a TV da sala multiuso e insta |
| Fixar quadro branco na parede. | Sala multiuso | Fixar quadro branco na parede. |
| Trocar miolo da fechadura da porta. | - | - |
| Instalação de varal. | - | - |
| Tela de proteção contra insetos e pra | - | - |
| Consertar aparelho. | Secretaria | Consertar aparelho. |
| Instalação de 05 tomadas para comp | Sala de video/sala de l | Intalação de TV e tomadas de energ |
| Instalação de Torneira. | Convivencia | TROCA E INSTALAÇÃO DE PIA COM |
| Instalação quadro branco | Sala dos professores | Instalação quadro de avisos |
| troca de disjuntor do ar condicionado | - | - |
| instalar tv na parede | sala da direção | instalar pedra na parede |
| Arrumar campainha | portão lateral entrada | fechadura do portão e interfone |
| o ar parou de gelar | - | - |
| vazamento de água pelo forro | Sala da direção | vazamento de água pelo forro |

| | | |
|--|------------------------|--------------------------------------|
| Instalação mola aérea | - | - |
| Não está saindo água nos chuveiros | - | - |
| troca de torneira quebrada | - | - |
| Troca de registro do chuveiro | - | - |
| troca de disjuntor do ar condicionado | contraturno | conserto dos ventiladores |
| instalação de fechadura na porta e ja | - | - |
| Retirada dos protetores e apoios de f | - | - |
| Climatizador estragado, torneira e ex | Banheiro da lavanderia | Válvula estragou, vazando água con |
| Boia da caixa d'água estragou | Entrada lateral | troca de torneira quebrada |
| Instalação de suporte para papel e sa | banheiro BII | Instalação de suporte para papel e s |
| Revisão e substituição das lâmpadas | Coordenação | Troca do local do ponto eletrônico. |
| troca de lâmpadas | banheiro | troca de lâmpadas |
| ar condicionado parou de funcionar | contraturno | vazamento - ora funciona ora não |
| o cano rachou provocando vazament | - | - |
| O pátio está com um buraco no conti | - | - |
| suporte que encaixa o sifão da pia ra | - | - |
| Armazenamento, organização e iden | BI | Instalação de prateleira em BI |
| Roçagem e limpeza | - | - |
| limpeza de filtro e reparo no dreno d | - | - |
| Realizar conserto da calçada externa. | - | - |
| 2(dois) ventiladores sem funcioname | Banheiro Berçário 2 | 1chuveiro que não aquece |
| válvula de descarga com defeito e va | Banheiro funcionários | Torneira espanada |
| Colocação de lousa branca | - | - |
| Troca de torneira da pia | - | - |
| troca de disjuntor do ar condicionado | - | - |
| ar condicionado não funciona | Biblioteca | ar condicionado sem funcionament |
| Ar condicionado com problemas no f | - | - |
| Troca de vaso quebrado (quebrou du | BANHEIRO ALUNOS M | Cano da bacia sanitária furado com |
| Instalação de 1 varão de cortina (JÁ C | BANHEIRO FUNC. MAS | Troca de maçaneta quebrada |
| troca das calhas, há vazamento após | - | - |
| Podas das árvores do pátios e calçad | - | - |
| PINTURA DA FACHADA DA ENTRADA | PÁTIO | PINTURA DO PÁTIO DECORATIVA CC |
| Ausência de linha telefônica devido a | - | - |
| Torneira da sala de aula com vazame | - | - |
| Fiação rompida na parte de cima pró | - | - |
| Vazamento no cantoda parede do ba | - | - |
| Vazamento na parede interna da sala | - | - |
| Solicito a prestação dos serviços de p | - | - |
| Gostaria de solicitar a manutenção c | Lavanderia | Gostaria de solicitar a manutenção |
| Fechadura quebrada | Sala 03 | Fechadura quebrada |
| Torneira da sala de aula | - | - |
| externo poda/roçagem | - | - |
| Tela de proteção | - | - |
| torneira espanada | - | - |
| Problema na refrigeração | - | - |
| Construção de abrigo | - | - |
| Problema na refrigeração | - | - |

| | | |
|---|---------------------------|---|
| vaso impossibilitado | - | - |
| TAMPA SANITÁRIOS | - | - |
| Não sai água | - | - |
| Lâmpada queimada | CORREDORES | Proteção do painel |
| Piso elevado | - | - |
| externo poda/roçagem | - | - |
| Instalação de bebedouro | Cozinha dos servidores | Instalação de bebedouro |
| ventilador parou | - | - |
| infiltração | Banheiro fem. | Pia vazando |
| Podar o gramado que está muito alto | Corredor lateral atrás | Retirar terra e areia do corredor lateral |
| Medir entre os pilares na sala dos professores | - | - |
| Fazer reparo no reboco abaixo das janelas | - | - |
| Pintura de 3 armários de metal | Lactário | Pintura do teto e parede |
| - | - | - |
| Fazer a manutenção do ar condicionado | - | - |
| 1 cano de 3,20 metros (cano de 1/2 polegada) | - | - |
| retirar as cortinas para que possa lavar | - | - |
| Instalar de Ar condicionado novo | Sala 04 | Troca de 1 disjuntor e fixação da caixa |
| 4 ventiladores de parede não estão funcionando | - | - |
| Instalação de fiação e disjuntor | - | - |
| Trocar telhas quebradas , está com mofo | sala de convivência | trocar telhas , está com goteira. |
| Fixar os mastros na parede . (É necessário) | - | - |
| bebedouro entupido, água acumulando | - | - |
| Porta da sala de aula emperrando , a chave não abre | - | - |
| Grade interna de proteção na janela. | Solário | Abrir um portão na divisória. (urgente) |
| O registro do mictório do banheiro (vazando) | - | - |
| Instalar ar-condicionado. | Sala próxima ao vestiário | instalar ar-condicionado |
| Intalar 2 murais de cortiça. | Berçário 2 | Instalar prateleira no berçário 2. |
| Verificar calhas e telhas. | - | - |
| Tomada deu um curto e queimou a tomada | - | - |
| Instalar o mastro de bandeiras ao lado da sala | - | - |
| A chave está enroscando. | - | - |
| Reparos nas motoquinhas. | - | - |
| 2 ventiladores pararam de funcionar. | - | - |
| A parte que vai no batente da porta parou | - | - |
| Mudar os ganchos de pendurar bolsa | - | - |
| Vedação das grelhas com telinha. | - | - |
| Vedação do cano da caixa d'água com vedação | - | - |
| Substituição de 3 ventiladores que não funcionam | - | - |
| Reparo de prateleira e fundo de armário | - | - |
| Chumbar 7 ganchos na parede da sala | - | - |
| Secadora de roupa parou de funcionar | - | - |
| Vaso sanitário desentupido. | - | - |
| Fechadura travada | Almoxarifado | Fechadura enroscando a chave |
| Vaso entupido | - | - |
| Vaso sanitário entupido e transbordando | - | - |
| Consertar armário, e transferi-los para outro local | - | - |

| | | |
|--|-------------------------|--------------------------------------|
| A válvula de descarga está enroscada | sala de convivência (c | A torneira está com vazamento , est |
| Preciso que instalem 4 ventiladores r | - | - |
| Engate da torneira para o vestiário fe | - | - |
| Ventilador de Parede parou de funcio | - | - |
| Precisa soldar com urgência um post | - | - |
| Engate da torneira | - | - |
| Precisa podar o gramado dos jardins | - | - |
| Fazer a manutenção do ar condiciona | - | - |
| O vaso está entupido . | - | - |
| Vaso sanitário está entupido e transb | - | - |
| Reassentar alguns azulejos que desco | - | - |
| Cifão da pia rachou, e está vazando n | - | - |
| O cano do chuveiro está entupido, nã | - | - |
| Trocar as telhas quebradas da lavand | - | - |
| 2 assentos com tampa de vaso sanitá | Banheiro vestiário ma | - |
| bebedouro não está funcionando, nã | - | - |
| O chuveiro do berçário não está esqu | - | - |
| Trocar ventilador (uma das pás da hé | - | - |
| Fechadura da porta soltando | - | - |
| Recolher galho de árvore e colchões | - | - |
| Vaso sanitário entupido e transborda | - | - |
| Fio desencapado solto atrás da lousa | - | - |
| Trocar disjuntor | - | - |
| Colocar uma tampa vedando a saída | - | - |
| Consertar cadeira (falta parafusos) | - | - |
| Verificar o disjuntor (desarma por ca | Secretaria | Trocar lâmpada |
| Tapar buraco profundo da calçada (ri | Muro da escola | Calafetar frestras a pedido do contr |
| Trocar 2 ventiladores que estão queir | - | - |
| colocar três prateleiras suspensas na | - | - |
| Porta raspando e muito barulhenta | - | - |
| Vaso sanitário entupido | - | - |
| Torneira da pia espanada | - | - |
| Parafusar 2 cadeiras (trazer os paraf | lavanderia | colocar três prateleiras suspensas n |
| trocar interruptor de luz e arrumar fi | - | - |
| Instalação do bebedouro novo. | - | - |
| Desentupir o vaso sanitário .Está trar | - | - |
| Manutenção da caixa d'água e da boi | - | - |
| Manutenção do aparelho da sala | - | - |
| Troca do filtro do bebedouro | - | - |
| Verificação do fio de telefone | - | - |
| Troca da fechadura da porta | Sala do Pré 2 | Manutenção da fechadura da porta |
| Roçagem total da área externa da Ur | - | - |
| Reparo do chuveiro e das torneiras | - | - |
| Manutenção do aparelho da sala | - | Aparelho não funciona. |
| Manutenção do climatizador da cozin | - | - |
| Adequação do botijão de gás do lado | - | - |
| Instalação de uma tomada ao lado do | Sala dos Professores | Manutenção do Ventilador da Sala |

| | | |
|---|-------------------------|-----------------------------------|
| Instalação de um suporte na parede | - | - |
| Reforma do carrinho de arte e pintura | - | - |
| Troca e reparo de sifão | - | - |
| reforma do armário | - | - |
| manutenção ou troca do ar condicionado | - | - |
| Desentupimento do esgoto ou caixa | Lavanderia | Desentupimento do esgoto ou caixa |
| Limpeza da caixa d'água. O bombeiro | - | - |
| Troca do filtro do bebedouro | - | - |
| Reparo de torneiras do bebedouro. E | Banheiro feminino | O banheiro está entupido |
| Desentupimento do primeiro vaso sa | - | - |
| Troca da dobradiça do portão | - | - |
| Roçagem total da área externa da Ur | - | - |
| Inspeção e limpeza. Acredito que as a | - | - |
| Instalação de ventilador | - | - |
| Manutenção e reparo da fechadura | - | - |
| Retirar calha quebrada | - | - |
| Instalação de bebedouro | - | Instalação de bebedouro |
| Roçagem total da área externa da Ur | - | - |
| Trocar o bebedouro de lugar | - | - |
| A lâmpada está caindo e precisa de n | Copa | Manutenção da tomada perto do fo |
| Tampar as caixas de esgoto com arga | - | - |
| Realizar a poda no dia 22/06/2026 | - | - |
| Necessidade de trocar chuveiros que | - | - |
| Necessidade de manutenção ou troca | Pré II A e B | Necessidade de manutenção ou tro |
| Necessidade de reparo ou troca do v | - | - |
| Instalação de um ventilador - verificaç | - | - |
| Troca do chuveiro elétrico, pois o me | - | - |
| Troca de sifão, já temos a peça | - | - |
| Podar a grama e árvores necessárias | - | - |
| Troca ou verificação de fechaduras | Sala Maternal II | - |
| Troca do circuito da fechadura do po | Entrada da escola | - |
| Troca das tomadas da sala de convivê | - | - |
| Colocar plaqueta de patrimônio com | Serviços de furadeira p | - |
| Serviços de reparos no ventilador | - | - |
| Reparo de portas do armário do Mat | - | - |
| Trocar de posição a fechadura (baixa | - | - |
| Reparo de infiltração da parede da se | - | - |
| Reparo na Cuba - Colagem com PU | - | - |
| Desentupir vaso sanitário | - | - |
| Reparo do ventilador | - | - |
| Recolocar luminária de lâmpada fluo | - | - |
| Encanamento entubado do banheiro | - | - |
| Reparo da fechadura da porta do fun | - | - |
| O ar parou de funcionar - Não está ge | - | - |
| Caixa de gordura da cozinha entupida | - | - |
| Reparo do filtro do bebedouro do ma | - | - |
| Pintura da sala para o início do funci | - | - |

| | | |
|--|------------------------|--------------------------------------|
| Pintura da frente da escola - renovaç | - | - |
| Instalação de som | - | - |
| Reparo de torneira que está pingand | - | - |
| Pda de árvores e corte de grama | - | - |
| Retirada dos restos de vidros quebra | - | - |
| Trocar tomada com folga | Pátio | Trocar tomada quebrada |
| Trocar os ventiladores de lugar: retir | - | - |
| Trocar a porta da lavanderia | - | - |
| Retirar a lixeira que está oferecendo | - | - |
| Instalar duas válvulas no baheiro dos | Maternal I | Colocar 2 kits de acabamento |
| Reparo da torneira do banheiro das r | - | - |
| Trocar a lâmpada da sala do materna | - | - |
| Troca de lâmpadas | - | - |
| Solicito a verificação de infiltração de | - | - |
| Solicito a verificação da infestação de | - | - |
| Trocar a fechadura da porta do solári | - | - |
| Instalação de dois bebedouros no pá | - | - |
| Retirada de muretas do bebedouro p | - | - |
| A fechadura travou e não abre a port | - | - |
| Instalação de 3 lousas | - | - |
| Trocar a fechadura da porta do contr | - | - |
| Reparo da porta do armário | - | - |
| Troca de tomadas dos 2 bebedouros | - | - |
| Troca urgente de 2 tomadas da lavan | - | - |
| Troca de placas do forro que estão ca | Berçário I | Troca de placas do forro que estão c |
| Revisão e inspeção da instalação elét | - | - |
| Conserto e Reparo do Ar Condiciona | Sala do Maternal 1 | Conserto e Manutenção do Ar Cond |
| Construção de 5 pequenos canteiros | - | - |
| Troca ou conserto da válvula de desc | Banheiro Infantil- Pré | Troca ou conserto da válvula de desc |
| Conserto e Reparo do Sombrite que c | - | - |
| Realização de roçagem das gramas d | - | - |
| Realização de vistoria na parte elétric | - | - |
| Realização de inspeção e desentupim | - | - |
| Retirada dos ganchos fixados na mad | - | - |
| Retirada das duchas quebradas e que | - | - |
| Dedetização com inseticida para espa | - | - |
| Conserto e verificação do vazamento | - | - |
| Dedetização para espantar marimboi | - | - |
| Solicitação da gentileza 15 folhas de c | - | - |
| Conserto da fechadura da porta da S | - | - |
| Conserto do vazamento de água do a | - | - |
| Realização de roçagem das gramas d | - | - |
| Conserto de vazamento da pia e torn | - | - |
| Conserto de vazamento no sifão em | - | - |
| Realização de roçagem das gramas d | - | - |
| Conserto da fechadura e trinco da po | - | - |
| Desentupir vaso sanitário da Sala do | - | - |

| | | |
|---|--------------------|--|
| Assentamento, colocação de cerâmico | - | - |
| Desentupir os ralos de escoamentos | - | - |
| Conserto e fixação da lateral da porta | - | - |
| Instalação de 2 novos Bebedouros no | - | - |
| Ar-condicionado não está funcionando | sala da direção | Ar-condicionado não está funcionando |
| A porta está com dificuldade de fechar | Maternal I | A porta está com dificuldade de fechar |
| Solicito a instalação/troca de ar-condicionado | Maternal I | Solicito a instalação/troca de dois ar-condicionados |
| Maçaneta do contra turno está travada | - | - |
| Instalação de TV. | - | - |
| Instalação elétrica para TV. | Berçário I | Concerto de tomada quebrada |
| Solicito pintura das cubas do berçário | - | - |
| Troca de ventilador que não está funcionando | - | - |
| Tomada usada do Buffet Self não está funcionando | - | - |
| Solicito roçagem nos ambientes descobertos | - | - |
| A trava do portão de entrada está com defeito | - | - |
| Segundo chuveiro teve seu registro ejetado | - | - |
| O bebedouro do refeitório não está funcionando | - | - |
| O segundo chuveiro não está funcionando | - | - |
| A janela da sala 4 não abre, está travada | - | - |
| Há um cano com pequeno vazamento | - | - |
| Os 3 chuveiros não estão funcionando | - | - |
| Vaso não está dando descarga. | - | - |
| Vaso está vazando constantemente. | - | - |
| Interruptor Não está funcionando, esquentando | - | - |
| Há um cano com vazamento. | - | - |
| Baheiro está sem água. | - | - |
| A pia 2 não está fazendo escoamento | - | - |
| Ventilador do M1 queimou. | - | - |
| Bebedouro do refeitório não está funcionando | - | - |
| A primeira torneira está espanada. | - | - |
| Ar-condicionado não está funcionando | Sala do Maternal I | Ar-condicionado não está funcionando |
| O terceiro chuveiro não está esquentando | - | - |
| Registro de abertura quebrou. | - | - |
| Ar condicionado não está funcionando | - | - |
| O portão de entrada está quebrando | - | - |
| O ventilador quebrou durante a noite | Maternal I | O ventilador da sala está cheirando |
| Construção de uma cerca para separar o estacionamento | - | - |
| Cano estourado em cima do banheiro | - | - |
| Ar condicionado não está funcionando | - | - |
| Torneira espanada | - | - |
| Cobrir os ralos do solário, pois estão com defeito | - | - |
| Cimentar as canaletas dos ambientes | - | - |
| Maçaneta da sala dos professores esquentando | - | - |
| Banheiro está com dois vasos entupidos | - | - |
| Tomada do aparador de comida não está funcionando | - | - |
| Instalação de bebedouro novo. | - | - |
| Maçaneta da sala dos professores não funciona | - | - |

| | | |
|---|-----------------------|---|
| A porta de passagem entre o berçário | - | - |
| A porta dupla do berçário I não está f | - | - |
| Ventilador está cheirando queimado, | - | - |
| Ar condicionado da sala do BI está de | - | - |
| Ventilador do meio não está ligando. | - | - |
| Troca de tomada | Lavanderia | Troca de tomada |
| A parte elétrica do portão não está fu | - | - |
| trocar interfone do berçário I para a s | sala 1 e berçário I | tirar a lousa digital da sala 1 e coloc |
| instalar armário de parede | banheiro do contratur | instalar armário de parede |
| instalar bancada na parede | sala dos professores | instalar placa de mdf na parede |
| instalar placa de mdf na parede | sala AEE | instalar 5 nichos na parede |
| fechadura da porta não tranca por de | - | - |
| instalar um degrau no chuveiro para | - | - |
| ar condicionado pingando dentro da | direção | ar liga, mas não gela |
| troca de 1 ventilador | banheiro berçário | troca de 4 mangueiras de chuveiro |
| trocar 1 ventilador de teto | - | - |
| armário pequeno caiu a porta | - | - |
| ar condicionado pingando dentro da | - | - |
| A torneira do bebedouro saiu a parte | - | - |
| tirar a cerca da porta e instalar no BI | maternal I | tirar a TV da sala e instalar no BI |
| ventilador de parede não liga | - | - |
| exaustor com problema | banheiro masculino co | lâmpada queimou |
| pia vazando água embaixo | banheiro feminino de | vaso solto |
| ar não está gelando | - | - |
| trocar ar condicionado, o compreens | - | - |
| tomada não está funcionando | - | - |
| 2 vasos entupidos | - | - |
| Porta não abre - emperrada | - | - |
| Furar as lixeiras da calçada para coloc | - | - |
| Desentupir vaso | - | - |
| Instalar na parede suporte para escal | - | - |
| 1 lâmpada piscando | sala 1 | 1 lâmpada piscando |
| troca de 1 resistência e manutenção | - | - |
| troca de registro de 2 chuveiros | - | - |
| 2 vasos entupidos | - | - |
| fechadura da porta saindo | berçário II | porta emperrada |
| instalar 2 ventiladores de parede | - | - |
| instalar telinhas nos ralos | - | - |
| cerca de ferro aberta, precisa soldar | - | - |
| Limpeza das calhas | - | - |
| trava do portão quebrou | - | - |
| rosca da torneira do tanque quebrou | - | - |
| porta emperrada e lascando em cima | - | - |
| 2 vasos entupidos | - | - |
| segunda pia do lado direito com faísc | banheiro do maternal | Chuveiro não esquenta no inverno |
| A válvula de abrir a torneira quebrou | - | - |
| A fechadura da porta com problema | - | - |

| | | |
|---------------------------------------|-----------------------|---------------------------------------|
| o cano do ralo do chuveiro está entu | - | - |
| Fechadura da porta com problema | - | - |
| O sifão estragou, precisa trocar. | - | - |
| o ferro do parque está solto, precisa | - | - |
| vaso entupido | corredor do contratur | instalar bebedouro novo |
| trocar as dobradiças do armarinho | sala 6 | trocar as dobradiças do armarinho |
| a segunda banheira dos bebês só est | - | - |
| torneira do meio não abre | - | - |
| trocar o ralo que está quebrado | - | - |
| Torneira da máquina de lavar com va | - | - |
| Forro caído nos dois lugares. | - | - |
| Desparafusar uma prateleira do Mate | - | - |
| Colocar o suporte das lâmpadas no te | Pátio da frente | Tirar o enforca gato dos ventiladores |
| Vazamento no teto causado pela chu | - | - |
| Troca de ventilador da parede | Refeitório | Troca de ventilador da parede |
| Ventilador de teto não está funciona | - | - |
| Vazamento no teto causado pela chu | - | - |
| A chave da porta da sala do Pré I não | - | - |
| Está tendo a necessidade de colocar | - | - |
| Ainda estamos com vazamento no te | - | - |
| Lâmpada da sala queimada .Obs.Lâm | - | - |
| Colocação de uma prateleira na pare | - | - |
| Não tem água nas torneiras do bebec | - | - |
| As luzes não estão funcionando | - | - |
| O sifão da cuba de banho estourou. | - | - |
| O portão de entrada não abriu por al | - | - |
| Bebedouro das crianças no pátio da e | - | - |
| Depois de uma queda de energia o ai | - | - |
| Fazer reparo no banco de madeira qu | - | - |
| O ar condicionado não está funciona | - | - |
| Limpeza dos filtros nos ares. | - | - |
| Reparo armário de aço BI | - | - |
| Fechadura quebrada | - | - |
| Fechadura quebrada | - | - |
| Fechadura quebrada | - | - |
| Reparo no teto de gesso | - | - |
| Torneira espanada | Banheiro dos professo | Instalação de um chuveiro |
| Banco de Madeira | - | - |
| Torneira espanada | - | - |
| Dijuntor desarmando | - | - |
| Vazamento B1 | - | - |
| Troca do capacitor | - | - |
| Banheiro da creche | - | - |
| Parafusar prateleira | B I | Ganchos no teto |
| Poda e roçagem | - | - |
| Banco de Madeira | Sala Pré II | Ganchos |
| TROCAR 2 LÂMPADAS | FRALDÁRIO | TROCAR 8 LÂMPADAS |

| | | |
|--|---|-------------------------------|
| VAZANDO ÁGUA | - | - |
| VENTILADOR QUEBRADO | - | - |
| LUZ OSCILANDO | - | - |
| TORNEIRA ESPANADA | - | - |
| TELEFONE COM INTERFERÊNCIA | - | - |
| AR-CONDICIONADO PINGANDO ÁGUA | - | - |
| ENTUPIDA A PIA DA COZINHA | - | - |
| ALAGADO | - | - |
| VEDAÇÃO TUBULAÇÃO NO TELHADO | - | - |
| TELEFONE NÃO FUNCIONA | - | - |
| RALO ENTUPIDO | - | - |
| TROCAR SIFÃO | - | - |
| POSTE DE LUZ DANDO CHOQUE | - | - |
| CIMENTAR O CANTEIRO FORA DE USO | - | - |
| TORNEIRA ESPANADA | - | - |
| RETIRAR SOMBRITE RASGADO | - | - |
| REALIZAR A PODA | - | - |
| RETIRAR VASO | - | - |
| PARAFUSAR PRATELEIRA | - | - |
| PORTA SECRETARIA | - | - |
| TROCAR SUPORTE DA MANGUEIRA D | - | - |
| RETIRAR TODA A AREIA, PARA A REA | - | - |
| SAINDO ÁGUA PELA LÂMPADA | - | - |
| SIFÃO VAZANDO ÁGUA | - | - |
| CUBA DESCOLADA, VAZANDO ÁGUA | - | - |
| TROCA DE TOMADA DO BALÇAO TÉR | - | - |
| CANO DO BANHEIRO DE CIMA, ENCO | - | - |
| PARAFUSAR DIVISÓRIA, RISCO DE QU | - | - |
| TROCA DE 228 SOQUETES DE LUMIN, ESCOLA | - | TRCOCA DE 114 LÂMPADAS TUBULA |
| TROCAR FECHADURA DA PORTA | - | - |
| COLAR PLACA DE PISO SOLTO | - | - |
| INSTALAÇÃO DE FITA ANTIDERRAPAN | - | - |
| CONCERTO DO VENTILADOR 4, QUE F | - | - |
| RETIRAR A DIVISÓRIA | - | - |
| CONCERTO DO PORTÃO DE ENTRADA | - | - |
| ÁGUA VOLTANDO DA PIA PARA O BE | - | - |
| SIFÃO VAZANDO ÁGUA - TROCAR | - | - |
| TORNEIRA QUEBRADA | - | - |
| REALIZAR A PODA | - | - |
| TROCAR A TELA | - | - |
| TROCA DE PLUG PARA TOMADA DA L | - | - |
| FECHADURA QUEBRADA | - | - |
| CANO DO BANHEIRO DE CIMA, ENCO | - | - |
| DESLIGANDO/ DISJUNTOR | - | - |
| TROCAR SIFÃO | - | - |
| RETIRAR A GRAMA, PROVENIENTE D/ | - | - |
| NÃO ESTÁ LIGANDO | - | - |

| | | |
|---|-------------------------|--------------------------------------|
| COLOCAR SUPORTE PARA FIXAR A TV | - | - |
| AR-CONDICIONADO LIGA E DESLIGA S | - | - |
| TORNEIRA ESPANADA | - | - |
| COLAR A TAMPA COM CIMENTO, DE | - | - |
| RETIRADA DE ENTULHO, E GALHOS, D | - | - |
| PORTÃO DO PARQUINHO ESTÁ CAINI | - | - |
| FIOS EXPOSTOS, CRIANÇAS MEXEND | - | - |
| VENTILADOR LATERAL NÃO ESTÁ FUN | - | - |
| ÁREA DE CONVIVÊNCIA/ CORREDOR | - | - |
| CHÃO COM INFILTRAÇÃO | - | - |
| PINTURA PEDAGÓGICA | - | - |
| RETIRAR A GRAMA, PROVENIENTE DA | - | - |
| CIMENTAR O CANTEIRO FORA DE US | - | - |
| RECOLOCAR TIJOLOS QUE ESTÃO SOL | - | - |
| PINTAR AS PAREDES. | - | - |
| NÃO ACESSA YOUTUBE | - | - |
| MAÇANETA SAINDO | - | - |
| AS DUAS PIAS VAZANDO ÁGUA | - | - |
| VAZANDO ÁGUA - TROCAR SIFÃO | - | - |
| CHUVEIRO QUEIMADO | - | - |
| PIOLHOS DE POMBO ENTRANDO NA | - | - |
| Ventilador não funciona | Corredor externo de e | Ventilador não funciona |
| Trocar 2 lâmpadas Ventilador não fun | Sala 4 | trocar uma lâmpada queimada vent |
| trocar 3 lâmpadas queimadas | Berçário II | Instalar um ventilador na area de b |
| 1 cifão rachado | Vestiaro feminino | 1 cifão rachado torneira sem borbo |
| ar pingando dentro da sala | - | - |
| Fechadura com problema (enrosca | Corredores | Colar piso tátil |
| Ar condicionado não está gelando | - | - |
| Instalação de duas tomadas | Berçário II / area banh | Instalação de 3 ventiladores |
| varão de cortina quebrado | Portão area serviço | miolo fechadura com defeito |
| Vaso solto | Banheiro feminino e n | 4 descargas sem acabamento |
| Fechadura da janela de vidro quebra | - | - |
| Ar condicionado parou de funcionar | - | - |
| Podar arvores e roçar terreno | - | - |
| Bebdouro sem água | Sala Convivência | Bebedouro sem água |
| Banheira com vazamento na torneira | - | - |
| Bebedouro não gela. Está sem gás | Externo | Limpeza da Caixa d'água devido à p |
| Ventilador explodiu. Necessita troca | Maternal I | Instalar um ventilador na parte do b |
| Ventilador quebrado | - | - |
| Ar está vazando água e não está gela | - | - |
| Ar não está gelando | - | - |
| Ar condicionado pingando muita agu | - | - |
| Substituir as telinhas dos ralos por es | - | - |
| Porta não está trancando. | - | - |
| Ventilador com uma hélice quebrada | - | - |
| Trocar uma torneira | - | - |
| 01 Lâmpada queimada | Cozinha | Trocar comando dos ventiladores, p |

| | | |
|---------------------------------------|----------------------|---------------------------------|
| Não está travando - U R G E N T E | - | - |
| Bebedouro não sai agua | - | - |
| Conserto do ralo e entupimento | - | - |
| vaso entupido | - | - |
| Podar de gramas | - | - |
| Torneira pia com vazamento | - | - |
| Tapar fresta existente entre parede e | - | - |
| Desentupir 2 vasos | - | - |
| Porta está com fechadura emperrada | - | - |
| Torneira espanada | - | - |
| Escorrendo água pelo ventilador | - | - |
| Fechadura da porta quebrada | - | - |
| Lampada quebrada - aluno jogou brin | - | - |
| Desentupir um vaso sanitário | - | - |
| Instalar escalada na parede | - | - |
| Parafusar alguns nichos na parede | - | - |
| Chuveiro não esquentar | - | - |
| Pintura das paredes que estão danifi | - | - |
| Torneira espanada | - | - |
| Ventilador não está funcionando | - | - |
| Aapesar de terem tampado o ralo, o | - | - |
| Instalar quadro mural na parede | - | - |
| Desentupir vasos | - | - |
| Não está abrindo com chave e nem c | - | - |
| Desentupir vaso. | Banheiro Patio | Trocar torneira estragada |
| Lampada queimada | - | - |
| Miolo da fechadura com defeito | - | - |
| Ventilador com hélice quebrada | - | - |
| Devido reforma, necessitamos que ir | - | - |
| Fechadura enroscando | - | - |
| Bebedouro com vazamento de água. | Sala de Convivência. | Bebedouro com vazamento de água |
| Manutenção das mesas dos estudant | - | - |
| Troca de lâmpadas. | - | - |
| Quebra de cadeado. | - | - |
| Parafusar o vaso sanitário que e encc | - | - |
| Vedação do vaso. | - | - |
| Colocação de porta. | - | - |
| Vasão da água. | - | - |
| Ventiladores de teto. | - | - |
| Maçaneta quebrada. | - | - |
| Manutenção ou troca de ventilador c | - | - |
| Troca de telha ,contem telha quebra | - | - |
| Colocação de porta solta no banheiro | - | - |
| Parafusar motocas que foram danific | - | - |
| Parafusar os papeiros dos bebês. | - | - |
| Parafusar móvel na parede. | - | - |
| Ajuste na porta "empenada" da sala | - | - |

| | | |
|---|----------------------|--------------------------------------|
| Parafusamento dos berços. | - | - |
| Troca de comando | - | - |
| Manutenção ou troca dos aparelhos | - | - |
| Reforço dos pés dos armário. | - | - |
| Colocação de tela nos ralos. | - | - |
| Colocação de cuba de pia. | - | - |
| Manutenção ou troca da maçaneta d | - | - |
| Troca de maçaneta e porta. | - | - |
| Roçagem da grama | - | - |
| Troca de 2 lâmpadas | Refeitório | Troca de 1 lâmpada |
| Troca de 2 lâmpadas | Pré I | Troca de 1 lâmpada |
| Troca da maçaneta | - | - |
| Verificação ou troca de maçaneta. | - | - |
| Trocar de torneira. | Banheiro das meninas | Trocar sifão de um dos vasos sanitár |
| Trocar a válvula de escoamento da pi | - | - |
| Recolocar trava que se soltou. | - | - |
| Inspeção nos sistemas de encanamer | - | - |
| Inspeção nos ventiladores destes am | - | - |
| Desentupimento de vasos. | - | - |
| Colocação de reforço no "pé" de um | - | - |
| Colocação de cantoneira de porta. | - | - |
| Reforço na mesa da professora. | - | - |
| A porta de vidro do hall está solta | - | - |
| A fechadura da porta de vidro não es | Sala de jogos | Apertar os parafusos das cadeiras d |
| Colocar algumas grades para dividir c | - | - |
| Solicitação de instalação de azulejo na | - | - |
| Instalar uma lousa para marcar abon | - | - |
| A porta de vidro da brinquedoteca es | - | - |
| A água da chuva, está caindo tudo de | - | - |
| O refeitório está super quente, pois c | - | - |
| conserto da afiação de energia da bo | - | - |
| mesa da professora desmoronou, que | - | - |
| As postas estão com espaçamento, c | - | - |
| Caixa de marimbondo | - | - |
| Roçar as áreas verdes | - | - |
| troca de ventilador | - | - |
| Limpar as calhas | - | - |
| O ar pinga o tempo todo | BII | O ar pinga o tempo todo |
| 4 ralo de 10x10 | Banheiro adulto | Ralo 18x18 |
| Trocar a tela verde | - | - |
| A porta está caindo | - | - |
| Retirar marimbondo | - | - |
| Roçar as áreas verdes | - | - |
| Instalar um ventilador | Cozinha | Lâmpada queimada |
| Torneira pingando | Cozinha | Sifão vazando |
| Verificar os ralos | - | - |
| Arrancar o piso | - | - |

| Sifão pingando | Teto | Colocar Placa de Isopor |
|---|----------------------|-------------------------|
| A torneira pegou fogo | - | - |
| Troca de lampadas (todas queimadas) | - | - |
| Lampadas queimadas | - | - |
| Maquina Lavar 16Kg Nao esta encher | - | - |
| Tomada queimada | - | - |
| Varão de cortina | - | - |
| Troca de fechadura armário | - | - |
| O aparelho quando desligado fica api | - | - |
| Ventilador Quebrado | - | - |
| Lampada queimada | - | - |
| Ar quebrado | - | - |
| Vazamento da torneira | - | - |
| Trocar o miolo da porta | - | - |
| Limpeza e higienização bebedouro | - | - |
| Colocar pés na poltrona de amament | - | - |
| Privadas entupidas | - | - |
| Torneiras pingando e registro quebra | - | - |
| Lateral, fundos, frente | - | - |
| Maquina de lavar não centrifuga | - | - |
| Lampadas queimadas | - | - |
| Alambrado Quebrado/ ralo solto | - | - |
| Ventilador Quebrado | - | - |
| Maçaneta armario quebrada | - | - |
| Cano estourou. | - | - |
| Bebedouro não sai àgua | - | - |
| Bebedouro não sai agua | - | - |
| Vazamento da coifa, goteiras teto | - | - |
| Vaso sanitário entupido | - | - |
| Vaso sanitário entupido | - | - |
| Ar com defeito | - | - |
| Ralos quebrados | - | - |
| Proteção externa | - | - |
| Chuveiro não aquece | - | - |
| Sala contraturno (18) | - | - |
| Vazamento da água que vem da rua | - | - |
| Tela de proteção | - | - |
| Trocar o interfone de lugar | - | - |
| Janelas emperradas | - | - |
| Janelas emperradas | - | - |
| O piso próximo a entarda afundou | - | - |
| Infiltração na coifa, cai agua no fogão | - | - |
| Fechadura de armarios de sala de au | - | - |
| Ar condicionado das salas com defeit | - | - |
| Parafusar bancada de desenho pared | Desparafusar armário | Desparafusar armário |
| Com defeito para travar | - | - |
| Colocar cintos de segurança | - | - |

| | | |
|--|---|--------------------------------------|
| Sala 3 cano do ar está com vazament | - | - |
| Interruptor com mau contato | - | - |
| Todos os registros sem água nas priv | - | - |
| Ar não gela | - | - |
| Compreensor queimado | - | - |
| Não sai água do chuveiro | - | - |
| Torneiras com vazamento | - | - |
| Barulho, adiantamento deo tempo | - | - |
| Subindo agua suja, trasnbordando | - | - |
| Escola e e parte externa | - | - |
| Retirar o filtro,ninho de baratas | - | - |
| Sem água nas torneiras | - | - |
| Instalação do filtro bebedouro de chá | - | - |
| Podar as árvores, pois estão caindo s | - | - |
| Arrancar as plantas e preparar cantei | - | - |
| Troca de ventilador (patrimônio 0091 | - | - |
| manutenção em 18 ventiladores de t | - | - |
| Troca de 5 ventiladores de teto (patr | - | - |
| Foram trocados 41 lampadas de led t | - | - |
| troca de 6 tomadas de 10 A | - | - |
| Troca de 8 espelho cego, troca de 2 i | - | - |
| Separação das luminarias e dos venti | - | - |
| Troca de 3 luminarias | - | - |
| Retirada de caixa de abelha grande | - | - |
| 3 sifão | - | - |
| vazamento na pia da cozinha | - | - |
| Maçaneta da porta necessita manute | - | - |
| Defeitos na travas dos portões e port | - | - |
| Vasos entopidos | - | - |
| poda geral | - | - |
| trocar rodapé que veda as portas da | - | - |
| Limpeza da condensadora e troca da | - | A condensadora está com ninhos de |
| Urgente, Manutenção nos Ar- Condi | - | Ar- condicionados quebrados e sem |
| Instalação e troca de 6 ventilaores re | - | instalação e troca de 10 ventiladore |
| Bebedouro do pátio não esta geland | - | - |
| Troca dos ventiladores de teto 3 uni. | - | - |
| 6 Lampadas e 2 luminárias interrupto | - | - |
| Telha quebrada vazamento | - | - |
| Ventilador parou de funcionar, precis | - | - |
| Telas de proteção para conter pomb | - | - |
| Poda Grama e arvore de dentro da es | - | - |
| Torneira com vazamento. | - | - |
| Ar condicionado parou de gelar | - | - |
| Pintura artística para salas de aula e p | - | - |
| Troca das telas de proteção dos ralos | - | - |
| Instalação elétrica do portão eletrôni | - | - |
| Verificação da linha telefônica | - | - |

| | | |
|---|------------------------|---|
| quebra do sifão do bebedouro do pátio | - | - |
| instalação de bebedouro sala dos professores | - | - |
| instalação de bebedouro sala dos professores | - | - |
| Instalação de fiação elétrica, tomada | - | passagem do cabo de rede na secretaria |
| Ar condicionado não funciona | Sala de Aula 02 | Ar condicionado não funciona |
| Ventilador de parede não funciona | Cozinha | Instalar um ventilador de parede |
| Roçagem, poda e jardinagem em geral | Pátio | Roçagem, poda e jardinagem em geral |
| Fixar parte do forro que caiu | Sala de Aula 07 | Instalar cortina |
| Verificar bebedouro que não suporta | - | - |
| Colocar calço em um armário e fechadura | Sala de Aula 02 | Colocar fechadura em 2 armários |
| Arrumar as tranças de 3 armários | Cozinha | Colocar pezinhos no armário |
| Ar condicionado não funciona | - | - |
| Mudar instalação da lousa digital | Sala de Aula 07 | Instalar tomada para lousa digital |
| Colocar gancho do varão da cortina | Sala de aula 10 | Colocar gancho do varão da cortina |
| Ar condicionado não funciona | - | - |
| Miolo e tampa da fechadura soltos | - | - |
| Torneira quebrada, vazando água | Refeitório | Bebedouro vazando água |
| Chão quebrando e formando buraco | Pátio próximo a quadra | Buracos no chão, galeria quebrada |
| 1 lâmpada queimada | Sala de leitura | Instalação de ponto telefônico |
| Concerto de um buraco no forro e fixar | - | - |
| Troca de telas rasgadas de ralos | - | - |
| Trocar filtros do bebedouro | - | - |
| Telefone não dá linha para discar e não funciona | - | - |
| Pia está pingando água do sifão | Banheiro masculino de | Pia está pingando água do sifão |
| Máquina de lavar fazendo barulhos altos | - | - |
| Colocar 2 lousas nas paredes | - | - |
| Porta enroscando, dobradiça torta e não fecha | Secretaria | Regular porta de vidro |
| Trocar sifão do tanque que quebrou e não suporta | Banheiro feminino de | Torneira/sifão da pia está vazando |
| Vazando e pingando água do ar condicionado | Secretaria | Ar condicionado não funciona |
| Suporte do varão da cortina soltou da parede | - | - |
| Concerto de diversos buracos na galeria | - | - |
| Pia está pingando água do sifão | - | - |
| Roçagem, poda e jardinagem em geral | Pátio | Roçagem, poda e jardinagem em geral |
| Porta está com defeito, fechadura enroscando | - | - |
| Descarga está enroscando | - | - |
| Manutenção na rede elétrica dos armários | - | - |
| Azulejos estão soltando, perigo de queda | Banheiro adaptado | Instalar suporte de papel toalha |
| Aparelho não funciona mais | - | - |
| Pintura em geral de todas as paredes | Sala de aula 10 | Paredes descascadas/infiltração |
| Arrumar 3 armários sem trança | Sala de aula 02 | Arrumar 2 armários que não fecham |
| Arrumar cortina que está desencaixada | Sala de aula 05 | Moldura de madeira da parede está solta |
| Forro do teto está torto | Sala de aula 08 | Forro do teto está torto |
| Lousa verde descascada (verificar possibilidade de troca) | - | - |
| Vazamento de água no vaso sanitário | - | - |
| Instalar um ventilador | Sala dos professores | Ventilador lateral com problemas no funcionamento |
| Instalação de tomada para a central de ar condicionado | - | - |
| Ventilador está quebrado, precisa consertar | Sala da coordenação | Instalação de um ventilador |

| | | |
|--|------------------------|-------------------------------------|
| Vaso do primeiro box entupindo diar | - | - |
| Arrumar 1ª gaveta da escrivaninha q | Sala da direção | Arrumar porta esquerda do armário |
| Troca da bóia da caixa d'água | - | - |
| Torneira do bebedouro quebrada | Banheiro de alunos ma | Reparo em uma válvula de descarga |
| Vaso do primeiro box segue entupinc | - | - |
| Ar condicionado parou de funcionar. | - | - |
| Banheiro interditado, caixa de descar | - | - |
| Instalação/solda de um trinco no por | - | - |
| Cano de conexão da central de água | Banheiro feminino de | Trocar acabamento da válvula de de |
| Troca da porta de acesso ao pátio | - | - |
| Vaso sanitário do primeiro box entup | - | - |
| Instalação de um bebedouro | Sala dos Professores | Instalação de um bebedouro |
| Instalação de tomada para um bebec | - | - |
| Montagem da cadeira de refeição ad | - | - |
| Arrumar os azulejos que estão soltan | Banheiro adaptado | Instalar suporte de toalha de papel |
| Instalar um gancho parafuso para pe | Banheiros de alunos (r | Instalação de um espelho em cada b |
| Instalação da parte hidráulica para ur | - | - |
| Instalação de tomada para um bebec | Banheiro da lavanderia | Instalação de uma lâmpada |
| Quando da descarga, vaza bastante á | Banheiro da lavanderia | Caixa de descarga com mal funciona |
| Alambrado próximo a quadra muito c | - | - |
| Trocar o porta copos de lugar para in | Sala da Direção | Instalação de 2 ganchos |
| Troca de azulejos quebrados no chão | - | - |
| Bebedouro novo não está saindo águ | - | - |
| Roçagem e limpeza | - | - |
| Pintura das portas das salas de aula. | - | - |
| Vazamento de água na parede. | - | - |
| Parede descascando, infiltração em a | - | - |
| Retirada do espelho da sala. | - | - |
| Verificar as caixas d'água se estão ab | - | - |
| Infiltração na parede da sala | - | - |
| Esgoto retornando água para a cozin | - | - |
| Lousa Digital não está funcionando. | - | - |
| Ventilador não está funcionando e fic | - | - |
| Forro quebrado. | - | - |
| Ventilador saindo fásca. | - | - |
| Ventilador queimado e canaleta que | - | - |
| Ar condicionado não está funcionanc | - | - |
| Porta travando. | - | - |
| Porta travando. | - | - |
| Lâmpadas queimadas e com mal con | - | - |
| Forro trincado. | - | - |
| Instalação de prateleiras. | - | - |
| Reparo nas torneiras. | - | - |
| Rosca da torneira com defeito (quadr | - | - |
| Pedra que sustenta a pia da cozinha c | - | - |
| Ar condicionado com barulho estranl | - | - |
| Parede descascando. | - | - |

| | | |
|--|-----------------------|-----------------------|
| Instalação de refletor. | - | - |
| Roçagem e limpeza | - | - |
| Manutenção de ar condicionado sain | - | - |
| Instalação de prateleiras. | - | - |
| Limpeza dos filtros do ar condicionac | - | - |
| Infiltração do banheiro ao lado para p | - | - |
| Pintura dos painéis da escola e da sal | - | - |
| Torneira com defeito | - | - |
| Reparo na torneira espanada e vaso c | - | - |
| Piso da quadra com elevação anorma | - | - |
| Ar condicionado não está funcionando | - | - |
| Ar condicionado com defeito. | - | - |
| Torneira com defeito | - | - |
| Reparo na fase do quadro de energia | - | - |
| Ar condicionado com defeito. | - | - |
| Presença de cupim no ambiente. | - | - |
| Ventilador não está funcionando. | - | - |
| Mesa abrindo ao meio. | - | - |
| Fixação do armário na parede. | - | - |
| Dijuntor com defeito, fases com defe | - | - |
| Lâmpadas queimadas/ piscando. | - | - |
| Fixar portas do armário. | - | - |
| Rejuntar rodapé do piso. | - | - |
| Trocar telas de proteção | - | - |
| Porta está quebrada. | - | - |
| Trava do portão c/ defeito. | - | - |
| Mesa do refeitório com pé quebrado | - | - |
| Porta não tranca e porta com defeito | - | - |
| Remover prateleiras,lousa, porta pap | - | - |
| Pintar paredes. | - | - |
| Troca de tampas de vasos sanitários | Banheiro feminino alu | - |
| Curto- circuito na fiação da cobertura | - | - |
| Parafusar suporte do extintor na pare | - | - |
| Torneira com defeito. | - | - |
| Roçagem e limpeza | - | - |
| Registro quebrado | Banheiro alunos 1º Pa | Torneira com defeito. |
| Fixar prateleiras na parede e mudar p | - | - |
| Vaso sanitário quebrado. | - | - |
| Maçaneta da porta quebrada. | - | - |
| Trocar fechadura de 03 armários. | - | - |
| Trocar pistão e trocar rodinhas. | - | - |
| Remover lousa, porta papel da pared | - | - |
| Base de concreto que acopla o cano c | - | - |
| Vidro da janela quebrado. | - | - |
| Porta c/ defeito na fechadura, porta | - | - |
| Reparo na fiação do ar-condicionado | - | - |
| Trocar registro e mangueira de gás. | - | - |

| | | |
|--|------------------------|---|
| Sifão da pia quebrou. | - | - |
| Sifão da pia quebrou. | Banheiro feminino - 2º | Vaso sanitário solto. |
| Entupido. | - | - |
| Arrumar interfone da entrada da escola | - | - |
| Fazer reparo no interruptor que está | - | - |
| Torneira que conecta mangueira está | - | - |
| Trocar porta quebrada | - | - |
| Reparo na porta dos armários, e trocar | - | - |
| Trocar reparo. | - | - |
| Cano quebrado, vazando água. | - | - |
| Instalação de Ventilador. | - | - |
| Água vazando pelo ladrão da caixa d'água | - | - |
| Instalação de extensão de telefone e | - | - |
| Torneira espanada | - | - |
| Telefone não toca nem recebe ligação | Queda de energia | Fuzil externo abriu. |
| - | - | - |
| Troca de lâmpadas | - | - |
| Restos de calhas trocadas | - | - |
| - | - | - |
| Sala 08 | - | - |
| Sala de aula | Sala 09 | Ar não está funcionando |
| Sala 02, fixação de cortina. | - | - |
| Bebedouro não sai água, possível necessidade | - | - |
| Sala de aula 10 | - | - |
| A água do bebedouro está saindo muito | - | - |
| Goteira torrencial - Possível calha. | - | - |
| Pintura (a salas estão mofadas) | Sala de informática | Pintura (a sala estão mofadas) |
| Interfone não está funcionando, não é | - | - |
| Parafuso interruptor | Sala 8 | interruptor quebrado. |
| Instalação do varão | Sala 11 | Instalação Varão |
| Rondana de portão de entrada. | - | - |
| Burraco lateral do muro. | - | - |
| 3 banheiro entupido | banheiro feminino | 2 banheiro entupido |
| - | - | - |
| O espaço está descascado em razão do | Hall da secretaria | Espaço desgastado em razão do tempo |
| O banheiro feminino vaso entupido. | Banheiro masculino | 4 vasos entupidos. |
| Lateral da parede passa um canos es | - | - |
| O ar da sala 10 está muito velho, precisa | - | - |
| sala 11 luzes piscando. | - | - |
| Pedimos que seja realizado a troca de | - | - |
| Instalação de ganchos para silabário. | - | - |
| Vazamento sanitário | - | - |
| Bebedouro está saindo água marrom | - | - |
| Tomadas queimadas | Cozinha alunos | Troca de ventilador |
| Miolo da chave não está trancando | Sala 06 | Miolo da chave não roda. |
| Interruptor projeto | Secretaria | Interruptor |
| Instalação do novo aparelho de ar condicionado | Sala 02 AEE | Instalação novo aparelho de ar condicionado |

| | | |
|--|------------------------|---------------------------------------|
| Som não está funcionando | - | - |
| A trave foi soldada a poucos meses e | - | - |
| O ar é novo e não está ligando | - | - |
| Válvula com efeito. | - | - |
| Fixar o quadro branco na parede. | - | - |
| Instalação do novos aparelhos do Ar | Sala 02 AEE | Instalação novo aparelho de ar condi |
| Porta precisa trocar a chave e o vidro | - | - |
| Banheiro masculino 3 vasos entupido | - | - |
| Ligação da energia elétrica no aparelh | 5º Ano | Não está gelando. Pode ser problem |
| Instação de tomadas para a utilização | - | - |
| Nivelamento do piso. O piso está ma | - | - |
| Precisamos de terra para horta feita | Local da horta | Aparar o grama (MATO). |
| Solda do portão da quadra. | - | - |
| Vazamento de água pelo registro. | - | - |
| Ventilador sem funcionar | - | - |
| Colocação de ganchos para varal de a | - | - |
| Desentupir vaso sanitário | - | - |
| Valvula de descarga com vazamento | - | - |
| Telefone não funciona | - | - |
| Trocar espelho do interruptor (Quebr | Sala do 4º Ano | Lampadas da sala com defeito (quei |
| Entupimento vaso sanitário (o último | cozinha | troca das torneiras (2), estão caindo |
| Troca do Interruptor de luz | - | - |
| Telhas estavam fora do lugar | - | - |
| Descarga e vaso entupido (outro) / T | - | - |
| Tirar caixa de marimbondo que está | - | - |
| Corredor Administrativo | - | - |
| Vaso que foi desentupido recenteme | - | - |
| Troca das portas. | Pátio - Troca da porta | A porta de vidro é de vidro bolha e t |
| Válvula de descarga com problema, r | - | - |
| Vaso Entupido | - | - |
| Soldar barra de ferro do portão | - | - |
| Batente que segura a trava da porta | - | - |
| Miolo da Fechadura quebrou | - | - |
| Ao verificarmos que a água parou de | - | - |
| Lousa digital não está funcionando d | - | - |
| Mangueira do bebedouro dos funcio | - | - |
| Pia do banheiro caiu, impossibilitand | - | - |
| A escola contava com uma horta que | - | - |
| Luz do pátio queimada/piscando | - | - |
| Ordem de serviço faz referência à man | - | - |
| Troca de uma tomada de 110 w para | - | - |
| Troca de sifão da pia | - | - |
| Torneira está vazando e não pode se | - | - |
| Necessário trocar lousa de lugar para | - | - |
| Necessário a troca da torneira ou pos | - | - |
| Ar condicionado está congelado. | - | - |
| Lâmpada queimada | - | - |

| | | |
|---|-------------------------|------------------------------------|
| Sifão da pia da cozinha está vazando | - | - |
| Vaso sanitario entopido | - | - |
| Limpeza dos filtros do ar condicionac | - | - |
| Manutenção do ventilador. Ele não p | - | - |
| Local encontra-se com mato muito a | - | - |
| Porta de entrada está com o sistema | - | - |
| Ventilador não está funcionando | - | - |
| Ar condicionado não está funcionanc | - | - |
| Cuba da pia com risco de queda. Já fo | - | - |
| Reparo nas telas que foram cortadas | - | - |
| Necessidade de podar as árvores da e | - | - |
| Máquina de lavar da escola precisa d | - | - |
| Instalação de 2 bebedouros | - | - |
| A maçaneta da porta está caindo e p | Secretaria | A maçaneta da porta está caindo e |
| Apresenta duas lâmpadas queimadas | Corredor sala 6 e 7 | 2 lâmpadas queimadas |
| Maçaneta solta | Sala 8 | Maçaneta solta |
| Válvula de descarga sem tampa | banheiro feminino (al | Válvula de descarga sem tampa |
| Mictório entupido | - | - |
| Necessidade de roçar o mato, encont | - | - |
| manutenção, o ar esta congelando e | - | - |
| vazamento de água do vaso | - | - |
| substituição de telha translucida part | - | - |
| solda cesta de basquete e portão da | refeitório | solda de bancos do refeitório |
| fixação 5 murais de cortiça | - | - |
| revisão de portas | secretaria e sala de pr | instalação de amortecedor na porta |
| manutenção das portas de armário e | - | - |
| manutenção do ar | secretaria | instalação de mangueira para vazão |
| reparação de laje em razão de infiltra | - | - |
| recolhimento de galhos de poda | pátio | roçagem jardim interno |
| manutenção do ar | - | - |
| Retirar areia/folhas de galerias pluvia | - | - |
| Troca de válvula hidráulica de um vas | - | - |
| Manutenção do vaso sanitário | - | - |
| Regulagem válvula do banheiro femi | - | - |
| Substituição porta do banheiro femir | - | - |
| Substituição do filtro do bebedouro | - | - |
| Trocar tomada da cafeteira (20 ampe | - | - |
| Instalar rodo de porta para porta da e | - | - |
| Limpeza das canaletas para escoame | - | - |
| Instalar telas de escoamento de água | Jardim da quadra | Reparo no cano de água, estourado |
| Instalação de revestimento 2 metros | Banheiro masculino do | Instalar 4 revestimentos |
| Reparo no cano de água, estourado p | - | - |
| Manutenção ar condicionado | - | - |
| Instalar mangueira para escoamento | - | - |
| Reparo de registro hidráulico (Está pi | - | - |
| Instalação de botoeira para trancame | - | - |
| Reparo no miolo da fechadura da cai | - | - |

| | | |
|--|----------------------|-------------------------------------|
| Reparo no ventilador de teto da sala, | - | - |
| Troca da chave contatora do ar cond | - | - |
| Manutenção do miolo da porta da er | - | - |
| Retirar caixa d'agua que foi empresta | - | - |
| Reparação de mesa | - | - |
| Retirada de objetos, como pia, cabo c | - | - |
| Reparo armário de madeira | - | - |
| Colocar rodas e fazer reparações ger | - | - |
| Manutenção no ar condicionado | - | - |
| Instalar telas contra dengue / Telas d | - | - |
| Limpeza de filtro dos ares | - | - |
| Retirada de suporte de para mini vôl | - | - |
| Parte de trás da fechadura do armári | - | - |
| Trocar torneira espanada da pia | - | - |
| Manutenção de mictório com vazam | - | - |
| Troca de pia e toldo | - | - |
| Manutenção de mesa | - | - |
| Manutenção das cadeiras, como troc | Sala 5 | Manutenção da porta. (não está fec |
| Trocar padrão da tomada, em razão c | - | - |
| Substituir disjuntor do ar condiciona | Toldo da rampa de en | Substituir lâmpada (redonda) |
| Substituir lâmpada (duas tubulares) | Sala 6 | Substituir lâmpada (duas tubulares) |
| Manutenção/troca de filtro dos bebe | - | - |
| Manutenção em ar condicionado cor | - | - |
| Instalação de novos refletores para f | - | - |
| Instalação de tela de proteção na poi | - | - |
| Pintura da porta da secretaria na cor | - | - |
| AR CONDICIONADO NÃO LIGA | - | - |
| PINTAR SALA -UMA PAREDE MOFADA | - | - |
| LIMPEZA AREA EXTERNA | - | - |
| INSTALAÇÃO DE TOMADAS ELÉTRICA | - | - |
| INSTALAÇÃO LOUSA BRANCA | SALA 10 | REMOVER MOLDORA LOUSA VERDE |
| CONCERTO TOMADA | - | - |
| MOFO PAREDE | - | - |
| INSTALAÇÃO VENTILADOR DE TETO M | - | - |
| TOMADAS PARA FORA/FIO | - | - |
| RETIRAR LOUSA DIGITAL | SALA 10 | INSTALAR LOUSA DIGITAL |
| LIMPEZA CANALETAS PROXIMO AOS | - | - |
| TROCA DE LÂMPADAS QUEIMADAS - | SALA 01 | TROCA DE LÂMPADAS QUEIMADAS |
| TROCA DE LÂMPADAS QUEIMADAS - | BIBLIOTECA | TROCA DE LÂMPADAS QUEIMADAS |
| TROCA DE LÂMPADAS QUEIMADAS - | SALA DIRETOR | TROCA DE LÂMPADAS QUEIMADAS |
| TROCAR SIFÃO PIA | BANHEIROS ALUNOS | VASO ENTUPIDO |
| TODAS AS ÁRVORES INTERNAS E EXT | FUNDO DAS SALAS DE | TODAS AS ÁRVORES INTERNAS E EX |
| INSTALAR LOUSA BRANCA | - | - |
| TROCAR GUARNIÇÃO | SALA ARTESANATO | TROCAR GUARNIÇÃO |
| TELHADO COM VAZAMENTO | - | - |
| INSTALAÇÃO DE TOMADAS ELÉTRICA | - | - |
| SEM ENERGIA - DIJUNTOR QUEIMAD | - | - |

| | | |
|----------------------------------|--------------------|-------------------------------|
| 1 VASOS SANITÁRIOS ENTUPIDOS | BANHEIRO ALUNOS | 2 VASOS SANTÁRIOS ENTUPIDOS |
| VENTILADOR NÃO ESTÁ FUNCIONAN | - | - |
| TORNEIRA ESPANOU | - | - |
| BEBEDOURO ESTÁ RETORNANDO ÁG | SALA DOS PROFESSOR | PIA COM CANO ENTUPIDO |
| TROCA DE FILTRO | SALA DOS PROFESSOR | SIFÃO DA PIA VAZANDO |
| 2 VASOS SANITÁRIOS COM DEFEITO I | BANHEIROS ALUNOS | VASO ENTUPIDO |
| LUZ ACENDE E APAGA SOZINHA | - | - |
| PINTURA LOUSA VERDE | - | - |
| EXTENSÃO ELETRICA COM FIO EXPOS | - | - |
| DESCARGA QUEBRADA | BANHEIRO ALUNOS | SIFÃO QUEBRADO E VASO ENTUPID |
| INSTALAÇÃO DE TOMADAS ELÉTRICA | - | - |
| DESMONTAR PRATELEIRAS | SECRETARIA | INSTALAÇÃO DE PRATELEIRAS |
| VASO SANITÁRIO ENTUPIDO | - | - |
| SUBSTITUIR VENTILADOR DE TETO D | - | - |
| ENCAIXAR FORRO PVC DO TETO QUE | - | - |
| CHOVENDO DENTRO DA UNIDADE | SECRETARIA | CHOVENDO DENTRO DO AMBIENTE |
| FECHAR BURACO NA PAREDE PASSAC | - | - |
| ASSENTAR REVESTIMENTO NA PAREL | - | - |
| QUEDA DE GALHO GRANDE DE ÁRVOC | - | - |
| TELHADO COM VAZAMENTO NO AR (| - | - |
| TELHADO COM VAZAMENTO NO AR (| - | - |
| CUBA DA PIA PARA COLAR NA PEDRA | AREA EXTERNA | INSTALAR SUPORTE DE MANGUEIRA |
| TROCAR PORTA DA SALA DANIFICADA | - | - |
| INSTALAR LOUSA BRANCA DE 3 MTS | - | - |
| AR CONDICIONADO PAROU DE FUNC | SAL DE INFORMÁTICA | AR CONDICIONADO PAROU DE FUN |
| INSTALAR DATASHOW NO TETO DA S | - | - |
| AR CONDICIONADO PAROU DE FUNC | SALA 7º ANO | AR CONDICIONADO PAROU DE FUN |
| SIFÃO DO VASO VAZANDO | BANHEIRO ALUNOS | VASO-COCHO SANITÁRIO ENTUPIDC |
| ROÇAR A GRAMA E O MATO ALTO | - | - |
| INSTALAR (4) VENTILADORES MEU PA | - | - |
| INSTALAR SUPORTE TETO DATA SHO | - | - |
| SIFÃO DA PIA RACHADO VAZANDO | - | - |
| CONSERTAR A PORTA DE ALUMÍNIO (| BANHEIRO ALUNAS | TIRAR ESPELHO QUEBRADO DO BAN |
| COCHO MICTÓRIO ENTUPIDO | BANHEIRO ALUNOS | VASO SANITÁRIO ENTUPIDO |
| AGUA DOS VASOS SAITARIOS ESTAO | - | - |
| LIGAÇÃO DO VASO COM VASAMENTC | - | - |
| TERMINAR DE FAZER A MURETA DE C | - | - |
| INSTALAR JANELA AUTORIZADO PELA | - | - |
| COCHO MICTÓRIO ENTUPIDO. JÁ FOI | - | - |
| ENCAIXAR FORRO PVC DO TETO QUE | - | - |
| REPARO DE TORNEIRA | - | - |
| ARMÁRIO DE MATERIAIS FUNDO SOL | - | - |
| LIMPAR CALHAS DO PÁTIO DEVE TER | - | - |
| SALA DE AULA | - | - |
| BIBLIOTECA. | - | - |
| COZINHA DOS SERVIDORES | - | - |
| SERVIÇO DE ROÇADA E LIIMPEZA | - | - |

| | | |
|--|-------------------------|----------------------------------|
| INSTALAR VENTILADOR DE TETO | SALA NOVA DA COOR | INSTALAR TELEFONE |
| ARRUMAR MESA DA SECRETARIA EST | SECRETARIA | CADEIRAS ESTÃO PRECISANDO DE R |
| FECHAR TAMPA DE POÇO ARTESIANC | - | - |
| INSTALAR SUPORTE DE DATASHOW | - | - |
| ENTUPIDO. VASO TRANSBORDANDO | BANHEIRO ALUNAS | VASO ENTUPIDO TRANSBORADAND |
| FAZER LIGAÇÃO SUPORTE TETO DATA | - | - |
| INSTALAÇÃO DE BEBEDOURO | REFEITÓRIO DOS SERV | INSTALAÇÃO DE BEBEDOURO |
| ARRUMAR ENCOSTO E RODAS DE CA | - | - |
| REPARAR/ TROCAR A TORNEIRA DO B | BEBEDOURO DOS ALU | TROCAR TORNEIRA DO BEBEDOURC |
| TRANSFERIR MÓVEIS E UTENSILIOS C | DIREÇÃO/COORDENAÇ | TRANSFERIR MÓVEIS E UTENSILIOS |
| LIMPEZA DE RUFOS VAZANDO AGUA | - | - |
| RETIRADA DE VENTILADORES E LUMI | - | - |
| RETIRADA AR CONDICIONADO PARA | SALA PROFESSORES | RETIRADA AR CONDICIONADO PARA |
| Ar condicionado vazando água | Secretaria | Ar condicionado não está ligando |
| Forro Solto | - | - |
| 07 lâmpadas queimadas/ 2 lâmpadas | Cozinha/ Corredor coz | 2 lâmpadas queimadas/1 lâmpada c |
| Trocar tomadas | Sala Prof./ Sala de coo | Trocar tomadas |
| Forro caiu | - | - |
| Trocar itens da sala 10 e levar poara | - | - |
| SiFão com vazamento | Tempo Integral | Vazamento na pia |
| Porta balcão emperrada | Direção, Coordenação | Instalar painéis |
| Manutenção do ar condicionado | - | - |
| Reinstalar o ar na sala do Período Int | - | - |
| INSTALAÇÃO DE 2 AR CONDICIONAD | - | - |
| Roçagem do mato | Area externa | Podar as árvores |
| INSTALAR VARÃO DA CORTINA (CAIL | - | - |
| Trocar fechadura do armário | Sala 09 | Trocar painel de tabuada |
| Dijuntor sala 2 queimado | - | - |
| Quebrou uma pá da helice do ventila | - | - |
| Quebrou o portão de entrada | - | - |
| Manutenção do ar condicionado - Pir | - | - |
| Retirar portas quebradas | - | - |
| Interruptor está quebrado | - | - |
| Ventilador Queimado | Informática | Tomada saindo Faisca |
| Valvula com vazamento | - | - |
| Cortina caiu | - | - |
| Instalação de 2 tomadas | - | - |
| Não está ligando | - | - |
| Bebedor dos alunos não tem água | - | - |
| Limpeza do filtro do ar | - | - |
| banheiro masculino 2 vasos entupido | banheiro feminino | banheiro feminino entupido |
| Colocar fitas sinalizadoras nos vidros | - | - |
| Troca da Lousa Digital sala 10 p/ sala | - | - |
| Cortina caiu | - | - |
| Trocar itens da sala 10 e levar poara | - | - |
| VAZAMENTO DE ESGOTO | - | - |
| Trocar torneira da pia (vazamento) | - | - |

| | | |
|---|--------------------------|--|
| Trocar a Lousa Digital de lugar | - | - |
| Ar condicionado com barulho excessivo | - | - |
| Trocar itens da sala da Coordenação | - | - |
| Manutenção do telhado (muita goteira) | - | - |
| Cortina caiu | - | - |
| Trocar Fechadura da porta (Quebrou) | - | - |
| Manutenção do ventilador (não está ligando) | - | - |
| Trocar Interruptor | - | - |
| Colocar ganchos na parede | - | - |
| Troca de lâmpada de maior potencia | Cozinha dos Funcionários | Trocar a lâmpada por maior potencia |
| Colocar fechadura | - | - |
| Roçagem | - | - |
| Fazer manutenção e levar para Biblioteca | Atrás da Cozinha | Descarte de armario peq. |
| MANUTENÇÃO DOS BANCOS | - | - |
| Instalação de 6 ventiladores(2 em cada sala) | - | - |
| Manutenção do ventilador (não está ligando) | - | - |
| Ar condicionado não está ligando | - | - |
| Manutenção em ventilador | - | - |
| Vazamento na caixa do bebedouro | - | - |
| Vazamento no pé dos vasos | Banheiro masc. alunos | Vazamentos nos pés dos vasos |
| Trocar 2 lâmpadas | Banheiro Fem. Quadra | Manutenção do ventilador(não está ligando) |
| Instalar painel (caiu) | - | - |
| Trocar dijuntor do ar condicionado | - | - |
| Instalar suporte para TV | - | - |
| Pintar 2 lousas com suporte para giz | - | - |
| Fezer uma rampa de acesso na sala de aula | - | - |
| Troca de pá do ventilador | - | - |
| Ventilador não está ligando | - | - |
| Fechar o espaço para não entrar gato | - | - |
| Roçagem do mato | - | - |
| Trocar torneira do bebedouro | - | - |
| Instalação do Bebedouro | - | - |
| Instalação de 4 quadros | - | - |
| Forro solto e lampada solta | - | - |
| INSTALAÇÃO DE PORTA E BATENTE | - | - |
| Instalação de tomadas para impressora | - | - |
| torneira espanada | - | - |
| lâmpada queimada | - | - |
| VENTILADOR DO FUNDO NÃO FUNCIONANDO | - | - |
| RETIRADA DE ENTULHOS | - | - |
| MANUTENÇÃO DAS TELAS DE PROTEÇÃO | - | - |
| VENTILADOR DO FUNDO NÃO FUNCIONANDO | SALA 6 | 1 LUZ PISCANDO |
| VENTILADOR DO FUNDO NÃO FUNCIONANDO | - | - |
| AR CONDICIONADO NÃO FUNCIONANDO | - | - |
| INSTALAR ENCANAMENTO PIA | - | - |
| BANHEIRO FEM PROFESSORES | BANHEIRO FEM ALUNOS | - |
| Sala 7 (2º ano B/ 4º ano B) | - | - |

| | | |
|--|----------------------|------------------------------------|
| maçaneta quebrada | - | - |
| limpeza das calhas - goteiras no pátio | - | - |
| ventiladores não estão funcionando | - | - |
| troca de ventilador | Sala 8 | Separação de lampadas e ventilador |
| MAÇANETA QUEBRADA | - | - |
| Vazamento sanitário lado esquerdo | - | - |
| - | - | - |
| SALAS 6 E 1 | - | - |
| SANITÁRIO COM VAZAMENTO. | - | - |
| VAZAMENTO NO TETO | BANHEIRO MASC ALU | ESPELHO QUEBRADO - RETIRAR |
| Arvore tombada | - | - |
| Instalação tomada central de água | - | - |
| VENTILADOR QUEBROU AS PÁS | - | - |
| Maçaneta da porta caiu | Sala 8 (2ªA/2ºC) | Maçaneta da porta caiu |
| Ar condicionado pingando | Sala 7 | Ar condicionado não liga |
| TELAS DOS RALOS | REFEITÓRIO | TELHA QUEBRADA - VAZAMENTO N |
| PORTA VANDALIZADA | - | - |
| PINTURA DA SALA DE AULA | SALA 3 | PINTURA DA SALA DE AULA |
| PINTURA DA PAREDE POIS ESTÁ COM | - | - |
| GUARNIÇÃO (ACABAMENTO) DA PORTA | - | - |
| Limpeza da canaleta de escoamento | - | - |
| Vaso entupido | - | - |
| Troca da maçaneta | Sala 8 | Troca da maçaneta |
| Ar condicionado com vazamento | - | - |
| MACANETA E ENCAIXE DO TRINCO (M | - | - |
| 3 VASOS ENTUPIDOS | BANHEIRO FUNCIONÁ | VASO ENTUPIDO |
| Retirada de caixa grande de marimbó | - | - |
| MAÇANETA DA PORTA CAIU NOVAM | - | - |
| - | CAIXA DE ESGOTO | Caixa de esgoto soltando quando as |
| Os vizinhos da Unidade estão reclam | - | - |
| pátio | - | - |
| Ar condicionado pingando dentro da | - | - |
| roçagem da grama | - | - |
| Testar tomada abaixo da lousa digita | - | - |
| CANO VAZANDO | - | - |
| Instalação de interruptor ao lado da | Secretaria | Instalação de tomada |
| Latinha da guarnição da porta, encaix | - | - |
| 2 Ventiladores pararam de funcionar | - | - |
| Válvula não para de soltar água na de | Banheiro masculino e | Bidê com vazamento constante |
| Sala 2 | - | - |
| Luz piscando | Refeitório | Luz piscando |
| Maçaneta quebrada | - | - |
| Ar condicionado pingando dentro da | - | - |
| Fechar abertura em alambrado e colar | - | - |
| Armário de aço não fecha | Secretaria | Armário de aço não fecha |
| Maçaneta quebrada | SALA ED. FÍSICA | Maçaneta quebrada |
| Solicitamos folhas de coqueiro para c | - | - |

| | | |
|---|--------------------------|--------------------------------------|
| Vazamento no cifão da pia | - | - |
| Vaso sanitário entupido | - | - |
| Varão de cortina | - | - |
| Podar árvores que estão encostando | - | - |
| Troca de lâmpada sala dos monitores | - | - |
| Roçagem na garagem do transporte | Externo | Poda da árvore no canteiro, esquina |
| Instalação de 32 refletores na garagem | Interno | Troca de lâmpada queimada corredor |
| Divisória na divisa de salas | - | - |
| Troca de lâmpada sala dos monitores | Interno | Passar cabo de rede ADM |
| Pintura das salas adm | Externo | Pintura faixa |
| Fechar passagem da sala dos monitores | Externo | Arrumar canaleta de saída de água |
| Infiltração de água de chuva no telhado | - | - |
| Troca de ventilador sala dos monitores | Interno | Instalação de tomada 220v na Cozinha |
| Instalação de guarda corpo | Externo | Reaperto de corrimão |
| Vazamento de água na laje, próximo ao vaso | - | - |
| Caixa acoplada do vaso sanitário parcialmente | - | - |
| Retirar pisos quebrados e colocar novos | - | - |
| Torneira quebrada, vazando muita água | - | - |
| O forro está caindo | - | - |
| Retirar letras do ADE e levar na estação | - | - |
| Colocar canaleta | - | - |
| Manutenção da linha telefônica | - | - |
| Telhas quebradas (trocar) | Sala 4 | Telhas quebradas |
| Consertar porta | Cozinha | Consertar maçaneta |
| Instalar ventiladores | - | - |
| Instalar vaso sanitário e resolver o problema | Banheiro Deficientes | Consertar descarga |
| Realizar poda. O mato está alto | - | - |
| Fechar o forro | - | - |
| Troca de dez pisos que estavam quebrados | - | - |
| 6 portas de 90 / 3 portas de 80 e 1 porta | - | - |
| Podar as árvores que ficam na calçada | - | - |
| Buscar 02 mesas de refeitório e 10 cadeiras | - | - |
| Trocar duas lâmpadas que estão queimadas | - | - |
| Realizar poda. O mato está alto | - | - |
| Instalação de um ventilador | - | - |
| Instalar vaso sanitário e resolver o problema | Banheiro Deficientes | Consertar descarga |
| trocar lâmpada queimada | - | - |
| Verificar o fornecimento de água | - | - |
| Fazer toda a limpeza de poda | - | - |
| Fazer reparos e pintura | - | - |
| Vazamento de água | - | - |
| Arrumar o forro | - | - |
| Trocar Sifão | Banheiro Hal Entrada | Instalar Vaso Sanitário |
| Instalação de Dois Bebedouros | - | - |
| Arrumar o forro | - | - |
| Troca da Porta de Madeira 80 05 | - | - |
| Vaso Sanitário 01 | Troca de torneira e vaso | Quintal |

| | | |
|--|-----------------------|------------------------------------|
| Revisão parte elétrica (tomada e inte | - | - |
| Troca Porta de Ferro 80 01. Venezian | Zeladoria | Revestimento para Banheiro (6 met |
| Balde Látex Branco Neve (18 litros). F | - | - |
| Troca de lampada | - | - |
| Manutenção em linha telefonica | - | - |
| Entrega de materiais escolar, copa e | - | - |
| Entrega de materiais expediente, cop | - | - |
| Entrega de materiais escolar, copa e | - | - |
| Entrega de materiais expediente, cop | - | - |
| Verificar goteiras no almoxarifado | - | - |
| Problemas na linha telefonica, chiado | - | - |
| Entrega de materiais escolar, copa e | - | - |
| Entrega de materiais expediente, cop | - | - |
| Instalar lampadas e ventiladores entr | - | - |
| Entrega de materiais expediente, cop | - | - |
| Entrega de materiais escolar, copa e | - | CEM Neyde, CEMEI Luiza, CEMEI Or |
| Realocação da divisória | - | - |
| Entrega de materiais expediente, cop | - | CEM Duarte, CEM Geyner, CEM Val |
| Entrega de materiais expediente, cop | - | - |
| Entrega de materiais expediente, cop | - | - |
| troca de lampadas queimadas | Divisão de Planejamer | medição de espaço para inclusão na |
| medição de espaço para inclusão na | - | - |
| Fazer o reparo do registro da rua | - | - |
| Instalar mural na parede (levar some | - | - |
| Arrumar mesa | - | - |
| retirar 120 carteiras da Uab e levar 9 | - | - |
| Aparelho não está gelando, somente | - | - |
| Vazamento do encanamento do ar co | - | - |
| LIMPEZA NO APARELHO DE AR COND | - | - |
| Pintar um quadro para marcações | - | - |
| Entrega de Quadros Brancos e Murai | - | - |
| Colocar tomada e vistoria da parte el | - | - |
| pintura na sala da kelly | - | - |
| troca de lampadas queimadas | - | - |
| Pintura da sala e infiltrações | - | - |
| Mantenção de linha telefonica (Angé | - | - |
| Pintura da sala | - | - |
| Problema nas pás do aparelho | - | - |
| Aparelho de ar condicionado (embai | - | - |
| Entrega de Armarios nas escolas para | - | - |
| Aparelho ao lado da Eliane recepcao, | - | - |
| colocar canaleta na fiação exposta | - | - |
| trocar assento sanitario | - | - |
| manutenção na mesa de reunião | - | - |
| limpeza nas calçadas | - | - |
| Aparelho da Luciana está pingando, p | - | - |
| Entrega de cadeira para escola CEM C | - | - |

| | | |
|--------------------------------------|---|-----------------------------------|
| Retirar cadeiras no CEM Neyde | - | - |
| Instalação de um refletor e troca de | Barracão do Patrimôn | Troca do Disjuntor |
| Instalação de uma tomada | SEEDU - Matrícula | Instalação de uma tomada para imp |
| Reparo de uma mesa | - | - |
| SALA 10 | RETIRAR LOUSA DIGIT | SALA DE HTPC |
| SECRETARIA ESCOLAR | PASSAR CABO DE RED | NOVA SALA DE COORDENAÇÃO (AN |
| PISO 2 - PEDAGÓGICO | INSTALAR TOMADA ELÉTRICA, PASSAGEM DE CABO P/ TEL | |
| QUADRA | PASSAGEM DE CABO DE REDE PARA O AP (ROTEADOR) | |
| BIBLIOTECA | PASSAGEM DE CABO DE REDE PARA O COMPUTADOR DA E | |

| Ambiente 3 | Serviço 3 | Ambiente4 |
|-----------------------|---|------------------------|
| - | - | - |
| - | - | - |
| - | - | - |
| Sala 5 | Arrumar armário atrás - pregar tábua | Salas que têm nicho |
| - | - | - |
| EM FRENTE À SALA DE | PÔR FORRO NOVAMENTE, JÁ CAIU. | CORREDOR DA CRECHE |
| - | - | - |
| - | - | - |
| - | - | - |
| - | - | - |
| - | - | - |
| - | - | - |
| - | - | - |
| - | - | - |
| - | - | - |
| - | - | - |
| - | - | - |
| - | - | - |
| Corredor da creche | Vazando pelo forro: chuva, entrando á | Depósito da lavanderia |
| - | - | - |
| - | - | - |
| - | - | - |
| - | - | - |
| - | - | - |
| - | - | - |
| - | - | - |
| - | - | - |
| - | - | - |
| - | - | - |
| - | - | - |
| - | - | - |
| - | - | - |
| - | - | - |
| - | - | - |
| - | - | - |
| Sala dos Professores | Instalar um bebedouro - de parede. | - |
| - | - | - |
| - | - | - |
| - | - | - |
| - | - | - |
| - | - | - |
| - | - | - |
| - | - | - |
| - | - | - |
| - | - | - |
| - | - | - |
| Solário do Berçário I | Avaliar e consertar rachadura na parede | Interior da escola |
| Sala dos professores | Trocar tomadas quebradas | - |
| - | - | - |
| - | - | - |
| - | - | - |

| | | |
|----------------------|-------------------------------------|------------------------|
| - | - | - |
| - | - | - |
| - | - | - |
| - | - | - |
| - | - | - |
| Banheiro Meninas | Descarga não funciona | - |
| - | - | - |
| - | - | - |
| - | - | - |
| - | - | - |
| - | - | - |
| - | - | - |
| - | - | - |
| - | - | - |
| - | - | - |
| - | - | - |
| - | - | - |
| - | - | - |
| - | - | - |
| - | - | - |
| - | - | - |
| - | - | - |
| - | - | - |
| - | - | - |
| - | - | - |
| - | - | - |
| Cozinha | Instalação de tomada para geladeira | - |
| - | - | - |
| Sala dos professores | Fixar quadro de avisos na parede | Corredor, parede em |
| - | - | - |
| - | - | - |
| - | - | - |
| - | - | - |
| - | - | - |
| - | - | - |
| - | - | - |
| - | - | - |
| - | - | - |
| - | - | - |
| Corredor principal | Fixar quadro branco na parede. | Parede externa da sala |
| - | - | - |
| - | - | - |
| - | - | - |
| sala | Ar não esta ligando | - |
| - | - | - |
| - | - | - |
| Corredor Recepção | instalação de quadro formatura | - |
| - | - | - |
| - | - | - |
| - | - | - |
| - | - | - |
| - | - | - |

| | | |
|----------------------|--|----------------------|
| - | - | - |
| - | - | - |
| - | - | - |
| - | - | - |
| - | - | - |
| - | - | - |
| - | - | - |
| - | - | - |
| cozinha | puxar tomadas para as geladeiras e o b | - |
| banheiro do contrato | instalar armário de parede | sala 2 |
| banheiro do contrato | instalar placa de mdf na parede na par | banheiro do contrato |
| - | - | - |
| - | - | - |
| - | - | - |
| - | - | - |
| banheiro berçário | troca de 2 conector de chuveiro | banheiro berçário |
| - | - | - |
| - | - | - |
| - | - | - |
| - | - | - |
| maternal I | instalar tv | sala do AEE |
| - | - | - |
| - | - | - |
| - | - | - |
| - | - | - |
| - | - | - |
| - | - | - |
| - | - | - |
| - | - | - |
| - | - | - |
| - | - | - |
| - | - | - |
| - | - | - |
| - | - | - |
| - | - | - |
| - | - | - |
| - | - | - |
| - | - | - |
| - | - | - |
| - | - | - |
| - | - | - |
| - | - | - |
| - | - | - |
| - | - | - |
| - | - | - |
| - | - | - |
| - | - | - |
| banheiro do materna | chuveiro sem a válvula para abrir | - |
| - | - | - |
| - | - | - |

| | | |
|------------|-------------------------|----------------------|
| - | - | - |
| - | - | - |
| - | - | - |
| - | - | - |
| copa | instalar bebedouro novo | área externa ao lado |
| - | - | - |
| - | - | - |
| - | - | - |
| - | - | - |
| - | - | - |
| - | - | - |
| - | - | - |
| - | - | - |
| - | - | - |
| - | - | - |
| - | - | - |
| - | - | - |
| - | - | - |
| - | - | - |
| - | - | - |
| - | - | - |
| - | - | - |
| - | - | - |
| - | - | - |
| - | - | - |
| - | - | - |
| - | - | - |
| - | - | - |
| - | - | - |
| - | - | - |
| - | - | - |
| - | - | - |
| - | - | - |
| - | - | - |
| - | - | - |
| - | - | - |
| - | - | - |
| - | - | - |
| - | - | - |
| - | - | - |
| - | - | - |
| - | - | - |
| - | - | - |
| - | - | - |
| - | - | - |
| Secretaria | Restauração de mesa | - |
| BERÇÁRIO 2 | TROCAR 2 LÂMPADAS | CONTRATURNO |

| | | |
|-----------------------|--|---------------------|
| - | - | - |
| - | - | - |
| - | - | - |
| - | Na cozinha, instalação de tomadas dup | - |
| Sala de Aula 03 | Ar condicionado não funciona | Sala de Informática |
| Sala de Aula 03 | Uma lâmpada queimada | Sala de Informática |
| Entrada da secretaria | Roçagem, poda e jardinagem em geral | - |
| - | - | - |
| - | - | - |
| Sala de Aula 06 | Colocar fechadura em um armário | Sala de Aula 07 |
| - | - | - |
| - | - | - |
| - | - | - |
| Sala de aula 10 | Infiltração na parede | Sala de aula 05 |
| - | - | - |
| - | - | - |
| - | - | - |
| Cozinha | 2 janelas com vidro quebrado | Pátio |
| - | - | - |
| - | - | - |
| - | - | - |
| - | - | - |
| - | - | - |
| - | - | - |
| - | - | - |
| - | - | - |
| - | - | - |
| - | - | - |
| - | - | - |
| - | - | - |
| - | - | - |
| - | - | - |
| - | - | - |
| - | - | - |
| Entrada da secretaria | Roçagem, poda e jardinagem em geral | - |
| - | - | - |
| - | - | - |
| - | - | - |
| Banheiro adaptado | Possibilidade de instalar uma prateleira | Banheiro adaptado |
| - | - | - |
| Sala de aula 05 | Paredes descascadas/infiltração | Sala de aula 08 |
| Sala de aula 10 | Arrumar 2 armários sem tranca | Sala de aula 07 |
| Sala de aula 06 | Arrumar o cantinho da leitura | Sala de aula 06 |
| - | - | - |
| - | - | - |
| - | - | - |
| Sala de aula 02 | Instalar um ventilador | Sala de informática |
| - | - | - |
| - | - | - |

| | | |
|-----------------------|----------------------------------|----------------------|
| - | - | - |
| - | - | - |
| - | - | - |
| - | - | - |
| - | - | - |
| - | - | - |
| - | - | - |
| - | - | - |
| - | - | - |
| - | - | - |
| - | - | - |
| - | - | - |
| - | - | - |
| - | - | - |
| - | - | - |
| - | - | - |
| - | - | - |
| - | - | - |
| - | - | - |
| - | - | - |
| - | - | - |
| - | - | - |
| - | - | - |
| - | - | - |
| - | - | - |
| - | - | - |
| - | - | - |
| - | - | - |
| Sala 08 | Ar não está funcionando. | Biblioteca |
| - | - | - |
| - | - | - |
| - | - | - |
| - | - | - |
| - | - | - |
| Sala HTPC - Será Proj | Pintura (as salas estão mofadas) | - |
| - | - | - |
| - | - | - |
| - | - | - |
| - | - | - |
| - | - | - |
| - | - | - |
| - | - | - |
| - | - | - |
| Portões entrada. | Desgaste pelo tempo. | Entrada das criança. |
| - | - | - |
| - | - | - |
| - | - | - |
| - | - | - |
| - | - | - |
| - | - | - |
| - | - | - |
| - | - | - |
| - | - | - |
| - | - | - |
| Sala 11 | Miolo chave não roda. | - |
| - | - | - |
| - | - | - |

| | | |
|----------------------|--------------------------|--------|
| - | - | - |
| - | - | - |
| - | - | - |
| - | - | - |
| - | - | - |
| - | - | - |
| - | - | - |
| - | - | - |
| - | - | - |
| - | - | - |
| - | - | - |
| - | - | - |
| - | - | - |
| - | - | - |
| - | - | - |
| - | - | - |
| - | - | - |
| - | - | - |
| - | - | - |
| - | - | - |
| - | - | - |
| Sala 3 | Ar condicionado não liga | - |
| - | - | - |
| - | - | - |
| SALA 4 | PINTURA DA SALA DE AULA | SALA 5 |
| - | - | - |
| - | - | - |
| - | - | - |
| - | - | - |
| - | - | - |
| - | - | - |
| - | - | - |
| - | - | - |
| - | - | - |
| SALA DOS PROFESSORES | INSTALAÇÃO BEBEDOURO | - |
| - | - | - |
| - | - | - |
| - | - | - |
| - | - | - |
| - | - | - |
| - | - | - |
| - | - | - |
| - | - | - |
| - | - | - |
| Sala dos professores | Tomada bebedouro | - |
| - | - | - |
| - | - | - |
| - | - | - |
| - | - | - |
| Sala 7 | Ventilador travado | - |
| - | - | - |
| - | - | - |
| - | - | - |
| Sala dos professores | Armário de aço não fecha | - |
| - | - | - |
| - | - | - |

| | | |
|--------------------|---|---|
| - | - | - |
| - | - | - |
| - | - | - |
| - | - | - |
| INSTALAR LOUSA DIC | - | - |
| PASSAR CABO DE REI | - | - |
| - | - | - |
| - | - | - |
| JÁ EXISTE UM CABO | - | - |

| Serviço 4 | Ambiente 5 | Serviço 5 |
|-------------------------------------|----------------|--------------------------------------|
| - | - | - |
| - | - | - |
| - | - | - |
| Pregar atrás. | Sala 1 | Pôr as cortinas e parafusar uma cart |
| - | - | - |
| RESOLVER VAZAMENTOS EM CHUVA | MURO LATERAL D | FAZER VIGAS DE CIMENTO - REFORÇ |
| - | - | - |
| - | - | - |
| - | - | - |
| - | - | - |
| - | - | - |
| - | - | - |
| - | - | - |
| - | - | - |
| - | - | - |
| - | - | - |
| - | - | - |
| - | - | - |
| Com infiltrações, está embolorando. | - | - |
| - | - | - |
| - | - | - |
| - | - | - |
| - | - | - |
| - | - | - |
| - | - | - |
| - | - | - |
| - | - | - |
| - | - | - |
| - | - | - |
| - | - | - |
| - | - | - |
| - | - | - |
| - | - | - |
| - | - | - |
| - | - | - |
| - | - | - |
| - | - | - |
| - | - | - |
| - | - | - |
| - | - | - |
| - | - | - |
| - | - | - |
| - | - | - |
| - | - | - |
| - | - | - |
| - | - | - |
| - | - | - |
| - | - | - |
| Pôr tela nas grelhas. | - | - |
| - | - | - |
| - | - | - |
| - | - | - |
| - | - | - |

| | | |
|-------------------------------------|--------------------|------------------------------------|
| - | - | - |
| - | - | - |
| - | - | - |
| - | - | - |
| Ar condicionado não funciona | - | - |
| Uma lâmpada queimada | - | - |
| - | - | - |
| - | - | - |
| - | - | - |
| Trocar fechadura de um armário | Sala de Aula 10 | Trocar fechadura da porta |
| - | - | - |
| - | - | - |
| - | - | - |
| Parede descascada | Sala dos professor | Parede descascada |
| - | - | - |
| - | - | - |
| - | - | - |
| Troca de telas rasgadas de ralos | - | - |
| - | - | - |
| - | - | - |
| - | - | - |
| - | - | - |
| - | - | - |
| - | - | - |
| - | - | - |
| - | - | - |
| - | - | - |
| - | - | - |
| - | - | - |
| - | - | - |
| - | - | - |
| - | - | - |
| - | - | - |
| - | - | - |
| - | - | - |
| - | - | - |
| Instalar grade/gancho para pendurar | Sala de aula 02 | Janela não está fechando |
| - | - | - |
| Paredes descascadas/infiltração | Sala dos professor | Paredes descascadas/infiltração |
| Arrumar a fechadura do armário | Sala de aula 08 | Arrumar armário sem tranca |
| Colocar parafusos/ganhos na parede | - | - |
| - | - | - |
| - | - | - |
| - | - | - |
| Instalar um ventilador | Sala de aula 05 | Canaletas que protegem os fios que |
| - | - | - |
| - | - | - |

| | | |
|---|--------|---------------------------------|
| - | - | - |
| - | - | - |
| - | - | - |
| - | - | - |
| - | - | - |
| - | - | - |
| - | - | - |
| - | - | - |
| - | - | - |
| - | - | - |
| - | - | - |
| - | - | - |
| - | - | - |
| - | - | - |
| - | - | - |
| - | - | - |
| - | - | - |
| - | - | - |
| - | - | - |
| - | - | - |
| - | - | - |
| - | - | - |
| - | - | - |
| - | - | - |
| - | - | - |
| Instalar refletores para festa junina | - | - |
| Substituir lâmpada (duas tubulares) | Quadra | Substituir dois refletores |
| - | - | - |
| - | - | - |
| - | - | - |
| - | - | - |
| - | - | - |
| - | - | - |
| - | - | - |
| - | - | - |
| - | - | - |
| - | - | - |
| - | - | - |
| - | - | - |
| - | - | - |
| - | - | - |
| - | - | - |
| - | - | - |
| - | - | - |
| - | - | - |
| - | - | - |
| - | - | - |
| TROCA DE LÂMPADAS QUEIMADAS - COZINHA | | TROCA DE LÂMPADAS QUEIMADAS |
| TROCA DE LÂMPADAS QUEIMADAS - ÁREA DE SERVIÇO | | TROCA DE LÂMPADAS QUEIMADAS |
| - | - | - |
| - | - | - |
| TODAS AS ÁRVORES INTERNAS E EXT | QUADRA | TODAS AS ÁRVORES INTERNAS E EXT |
| - | - | - |
| - | - | - |
| - | - | - |
| - | - | - |
| - | - | - |

| Observação | Situação | Data da Concl | ESCOLA |
|--|-----------|---------------|--------------|
| - | Concluído | 03/02/2026 | CEMEI "DR. A |
| - | Concluído | 26/01/2026 | CEMEI "DR. A |
| Os chuveiros e o registro estão dando choque.Trazer lâmpadas | Concluído | 20/02/2026 | CEMEI "DR. A |
| - | - | - | CEMEI "DR. A |
| - | Concluído | 19/02/2026 | CEMEI "DR. A |
| NO CIMENTO DO PÉ DA ÁRVORE TEM UMA PONTA DE BARRA D | Concluído | 24/02/2026 | CEMEI "DR. A |
| - | Concluído | 26/02/2026 | CEMEI "DR. A |
| - | Concluído | 24/02/2026 | CEMEI "DR. A |
| - | - | - | CEMEI "DR. A |
| - | Concluído | 16/03/2026 | CEMEI "DR. A |
| - | Concluído | 17/03/2026 | CEMEI "DR. A |
| - | - | - | CEMEI "DR. A |
| - | Concluído | 16/03/2026 | CEMEI "DR. A |
| - | Concluído | 22/04/2026 | CEMEI "DR. A |
| - | Concluído | 17/03/2026 | CEMEI "DR. A |
| Está entrando água no corredor: precisa levar o cano até a grell | - | - | CEMEI "DR. A |
| - | - | - | CEMEI "DR. A |
| A Ordem de Serviço enviada em 13/02/2026 pedia a roçagem c | Concluído | 23/03/2026 | CEMEI "DR. A |
| - | Concluído | 22/04/2026 | CEMEI "DR. A |
| - | - | - | CEMEI "DR. A |
| - | - | - | CEMEI "DR. A |
| - | - | - | CEMEI "DR. A |
| - | - | - | CEMEI "DR. A |
| - | - | - | CEMEI "DR. A |
| - | - | - | CEMEI "DR. A |
| Hoje, 29/04/26 foi visto um escorpião no ralo do solário da sala | - | - | CEMEI "DR. A |
| - | - | - | CEMEI "DR. A |
| O cheiro forte de barata persiste, mesmo já tendo passado um | Concluído | 06/05/2026 | CEMEI "DR. A |
| - | - | - | CEMEI "DR. A |
| - | - | - | CEMEI "DR. A |
| - | Concluído | 14/05/2026 | CEMEI "DR. A |
| - | Concluído | 14/05/2026 | CEMEI "DR. A |
| - | Concluído | 14/05/2026 | CEMEI "DR. A |
| - | - | - | CEMEI "DR. A |
| - | Concluído | 19/05/2026 | CEMEI "DR. A |
| - | Concluído | 19/05/2026 | CEMEI "DR. A |
| - | - | - | CEMEI "DR. A |
| - | Concluído | 25/05/2026 | CEMEI "DR. A |
| - | - | - | CEMEI "DR. A |
| É necessário ir costurando em um arame grosso ou barra de fer | - | - | CEMEI "DR. A |
| - | - | - | CEMEI "DR. A |
| - | Concluído | 01/06/2026 | CEMEI "DR. A |
| Grelha da lavanderia aberta, tem saído uma ratazana tamanho | - | - | CEMEI "DR. A |
| - | - | - | CEMEI "DR. A |
| - | - | - | CEMEI "DR. A |
| - | Concluído | 27/01/2026 | CEMEI "ANA F |
| - | Concluído | 27/01/2026 | CEMEI "ANA F |

| | | | |
|--|-----------|------------|--------------|
| - | Concluído | 27/01/2026 | CEMEI "ANA F |
| - | Concluído | 06/03/2026 | CEMEI "ANA F |
| - | - | - | CEMEI "ANA F |
| - | Concluído | 04/02/2026 | CEMEI "ANA F |
| - | - | - | CEMEI "ANA F |
| - | Concluído | 18/02/2026 | CEMEI "ANA F |
| - | Concluído | 13/02/2026 | CEMEI "ANA F |
| Entupimento no vaso sanitário, gerando vazamento. | Concluído | 13/02/2026 | CEMEI "ANA F |
| - | - | - | CEMEI "ANA F |
| - | Concluído | 23/02/2026 | CEMEI "ANA F |
| O técnico da Vivo constatou que o fio de telefone que passa pe | Concluído | 20/02/2026 | CEMEI "ANA F |
| - | Concluído | 06/03/2026 | CEMEI "ANA F |
| - | Concluído | 24/02/2026 | CEMEI "ANA F |
| - | Concluído | 03/03/2026 | CEMEI "ANA F |
| O banheiro masculino infantil especificado, fica quase em frente | Concluído | 12/03/2026 | CEMEI "ANA F |
| - | - | - | CEMEI "ANA F |
| - | Concluído | 13/03/2026 | CEMEI "ANA F |
| - | Concluído | 09/03/2026 | CEMEI "ANA F |
| - | Concluído | 12/03/2026 | CEMEI "ANA F |
| - | Concluído | 01/04/2026 | CEMEI "ANA F |
| - | - | - | CEMEI "ANA F |
| - | Concluído | 27/03/2026 | CEMEI "ANA F |
| - | Concluído | - | CEMEI "ANA F |
| - | - | - | CEMEI "ANA F |
| - | Concluído | 13/04/2026 | CEMEI "ANA F |
| - | - | - | CEMEI "ANA F |
| - | Concluído | 17/04/2026 | CEMEI "ANA F |
| - | Concluído | 27/04/2026 | CEMEI "ANA F |
| - | - | - | CEMEI "ANA F |
| - | - | - | CEMEI "ANA F |
| - | Concluído | 06/05/2026 | CEMEI "ANA F |
| - | - | - | CEMEI "ANA F |
| - | - | - | CEMEI "ANA F |
| - | - | - | CEMEI "ANA F |
| - | - | - | CEMEI "ANA F |
| - | Concluído | 29/05/2026 | CEMEI "ANA F |
| - | - | - | CEMEI "ANA F |
| - | Concluído | 06/02/2026 | CEMEI "AMÉL |
| - | - | - | CEMEI "AMÉL |
| - | Concluído | 04/02/2026 | CEMEI "AMÉL |
| - | Concluído | 04/02/2026 | CEMEI "AMÉL |
| - | - | - | CEMEI "AMÉL |
| - | - | - | CEMEI "AMÉL |
| - | Concluído | 24/02/2026 | CEMEI "AMÉL |
| - | Concluído | 20/02/2026 | CEMEI "AMÉL |
| - | Concluído | 23/02/2026 | CEMEI "AMÉL |
| - | Concluído | 03/03/2026 | CEMEI "AMÉL |

| | | | |
|---|----------------|------------|-------------|
| - | - | - | CEMEI "AMÉL |
| - | - | - | CEMEI "AMÉL |
| - | Concluído | 10/03/2026 | CEMEI "AMÉL |
| - | - | - | CEMEI "AMÉL |
| - | - | - | CEMEI "AMÉL |
| - | Concluído | 19/03/2026 | CEMEI "AMÉL |
| - | Concluído | 20/03/2026 | CEMEI "AMÉL |
| - | Concluído | 30/03/2023 | CEMEI "AMÉL |
| - | - | - | CEMEI "AMÉL |
| - | Concluído | 23/04/2026 | CEMEI "AMÉL |
| - | Concluído | 21/05/2026 | CEMEI "AMÉL |
| - | Concluído | 08/05/2026 | CEMEI "AMÉL |
| - | Concluído | 20/05/2026 | CEMEI "AMÉL |
| - | Concluído | 15/05/2026 | CEMEI "AMÉL |
| - | Concluído | 15/05/2026 | CEMEI "AMÉL |
| - | - | - | CEMEI "AMÉL |
| - | Concluído | 19/05/2026 | CEMEI "AMÉL |
| - | Concluído | 21/05/2026 | CEMEI "AMÉL |
| - | Concluído | - | CEMEI "AMÉL |
| - | - | - | CEMEI "AMÉL |
| - | - | - | CEMEI "AMÉL |
| Dobradiça do portão cedeu, por isso ele não tem fechado corre | Aguardando Com | 03/02/2026 | CEMEI "PROF |
| Os interfones das salas da creche estão mudos | Concluído | 10/02/2026 | CEMEI "PROF |
| - | Concluído | 09/02/2026 | CEMEI "PROF |
| - | Concluído | 10/02/2026 | CEMEI "PROF |
| Maçaneta da torneira quebrou. | Concluído | 27/02/2026 | CEMEI "PROF |
| O fio da lousa digital descascou perto do plugue, o que pode oc | Concluído | 27/02/2026 | CEMEI "PROF |
| - | Concluído | 06/03/2026 | CEMEI "PROF |
| - | Concluído | 13/03/2026 | CEMEI "PROF |
| Ar não está ligando. Parece que o fio está rompido. | Concluído | 10/03/2026 | CEMEI "PROF |
| Ar não está funcionando. | Concluído | 02/04/2026 | CEMEI "PROF |
| - | - | - | CEMEI "PROF |
| A maioria das telas dos ralos já estão rasgadas e precisam ser su | - | - | CEMEI "PROF |
| O segmento da creche apresenta goteiras em três pontos do te | - | - | CEMEI "PROF |
| - | Concluído | 02/04/2026 | CEMEI "PROF |
| - | Concluído | 08/04/2026 | CEMEI "PROF |
| As crianças do maternal I aprenderam a apertar os botões da tv | Concluído | 02/04/2026 | CEMEI "PROF |
| As crianças do maternal I aprenderam a apertar os botões da tv | - | - | CEMEI "PROF |
| A sala apresenta goteira na porta de entrada. Há risco de crianç | - | - | CEMEI "PROF |
| Torneira espanou. | Concluído | 26/03/2026 | CEMEI "PROF |
| - | - | - | CEMEI "PROF |
| A fechadura não está trancando o portão de acesso a rua. Dess | - | - | CEMEI "PROF |
| Há infiltração no piso observada há anos. Órgãos de fiscalizaçã | - | - | CEMEI "PROF |
| Os dois portões dão acesso a rua. Dessa forma, a quadra está al | - | - | CEMEI "PROF |
| Ar parou de funcionar e apresenta barulho de peça solta | - | - | CEMEI "PROF |
| Além do ar condicionado não estar funcionando, agora um vent | - | - | CEMEI "PROF |
| - | Concluído | 23/04/2026 | CEMEI "PROF |

| | | | |
|---|------------------|------------|-------------|
| Ar condicionado apresenta ruido muito alto. | - | - | CEMEI "PROF |
| Cano está vazando água, impossibilitando o uso | Concluído | 18/05/2026 | CEMEI "PROF |
| No banheiro a porta está com uma dobradiça quebrada. Há per | Concluído | 18/05/2026 | CEMEI "PROF |
| Ducha e chuveiro não estão esquentando a água corretamente | Concluído | 18/05/2026 | CEMEI "PROF |
| Parte do policarbonato da cobertura da entrada cedeu. Portão | - | - | CEMEI "PROF |
| - | - | - | CEMEI "PROF |
| Chuveiro foi trocado, porém está esquentando muito, mesmo r | Concluído | 21/05/2026 | CEMEI "PROF |
| Instalar bebedouro novo. Devido ao registro, chuveiro sai pouc | - | - | CEMEI "PROF |
| Cano do vaso está vazando quando dá descarga | - | - | CEMEI "PROF |
| Voltando das férias identificamos que o vazamento que vinha o | Concluído | 28/01/2026 | EMEI "ALBER |
| Foram adquiridas persianas para substituir as defeituosas e nec | - | - | EMEI "ALBER |
| Os mobiliários novos foram adquiridos e recém entregues. Ago | Concluído | 27/01/2026 | EMEI "ALBER |
| Fixação da luminária no teto que foi retirada para serviço de hic | Concluído | 28/01/2026 | EMEI "ALBER |
| Medidas urgentes conforme relatório de vistoria da Vigilância E | - | - | EMEI "ALBER |
| As solicitações foram anteriormente requeridas por meio do Pr | - | - | EMEI "ALBER |
| Solicitações anteriormente requeridas pelos Proc. Administrativ | - | - | EMEI "ALBER |
| Todos os espaços necessitam de revitalização, principalmente a | - | - | EMEI "ALBER |
| Devido ao problema de escoamento da água, foi encontrado fo | - | - | EMEI "ALBER |
| O ambiente necessita da instalação de novo ponto de tomada e | Concluído | 07/04/2026 | EMEI "ALBER |
| Os pés dos bancos necessitam de manutenção - serragem e sol | - | - | EMEI "ALBER |
| Manutenção geral e substituição de tampas dos ralos de piso in | - | - | EMEI "ALBER |
| Solicitação de pintura geral das ferragens da unidade que neces | - | - | EMEI "ALBER |
| Nesses pontos o forro de PVC encontra-se danificado. A solicita | - | - | EMEI "ALBER |
| Esta solicitação decorre do apontamento da equipe de pintura | - | - | EMEI "ALBER |
| Algumas placas soltaram-se e foram removidas devido a um est | - | - | EMEI "ALBER |
| Solicita-se a colagem (com adesivo especial) das bordas de bo | - | - | EMEI "ALBER |
| A estrutura de massa que sustenta os ralos e saídas de escoame | - | - | EMEI "ALBER |
| Necessita-se da recolocação dos azulejos e a troca da massa qu | - | - | EMEI "ALBER |
| A calçada apresenta muitas irregularidades em decorrência do | - | - | EMEI "ALBER |
| O mural desprende-se da parede, necessitando da substituição | Concluído | 27/02/2026 | EMEI "ALBER |
| A telha logo acima da rampa de entrada apresenta uma rachad | - | - | EMEI "ALBER |
| Ambas as portas apresentam dificuldades na abertura por razão | Concluído | 27/02/2026 | EMEI "ALBER |
| Um vaso sanitário do banheiro masculino encontra-se entupido | - | - | EMEI "ALBER |
| A borracha do rodapé da porta de tela milimétrica se encontra | - | - | EMEI "ALBER |
| Desde a tarde de ontem, a escola encontra-se sem água. Solicit | Concluído | 26/03/2026 | EMEI "ALBER |
| Torneira do tanque com rosca espanada devido ao rompiment | Concluído | 08/04/2026 | EMEI "ALBER |
| O ventilador de teto, na tarde de 05 de maio de 2026, começ | Concluído | 07/05/2026 | EMEI "ALBER |
| O motor da central de água, na manhã de 06 de maio de 2026, | - | - | EMEI "ALBER |
| As hastes e/ou as borrachas de rodapé das portas encontram-s | Concluído | 02/06/2026 | EMEI "ALBER |
| O reboco do parquinho está se soltando, colocando as crianças | Encaminhado p/ p | - | EMEI "ALBER |
| Devido ao aparecimento recente de dois ratos em nossa unida | - | - | EMEI "ALBER |
| Por motivo desconhecido, não está saindo água de todas as tor | - | - | EMEI "ALBER |
| - | - | - | CEMEI "BENE |
| - | Concluído | 06/02/2026 | CEMEI "BENE |
| - | Concluído | 04/02/2026 | CEMEI "BENE |
| - | Encaminhado Con | 25/02/2026 | CEMEI "BENE |
| - | Concluído | 10/02/2026 | CEMEI "BENE |

| | | | |
|--|----------------|------------|-------------|
| - | Concluído | 24/02/2026 | CEMEI "BENE |
| - | Concluído | 25/03/2026 | CEMEI "BENE |
| - | Concluído | 06/03/2026 | CEMEI "BENE |
| - | Concluído | 23/03/2026 | CEMEI "BENE |
| - | - | - | CEMEI "BENE |
| - | - | - | CEMEI "BENE |
| - | Concluído | 24/03/2026 | CEMEI "BENE |
| - | - | - | CEMEI "BENE |
| - | Concluído | 09/04/2026 | CEMEI "BENE |
| - | Concluído | 09/04/2026 | CEMEI "BENE |
| - | - | - | CEMEI "BENE |
| - | Concluído | 04/05/2026 | CEMEI "BENE |
| - | Concluído | 07/05/2026 | CEMEI "BENE |
| - | Concluído | 19/05/2026 | CEMEI "BENE |
| - | Concluído | 11/05/2026 | CEMEI "BENE |
| - | - | - | CEMEI "BENE |
| - | Concluído | 19/05/2026 | CEMEI "BENE |
| - | Concluído | 19/05/2026 | CEMEI "BENE |
| - | Concluído | 29/05/2026 | CEMEI "BENE |
| - | Concluído | 28/05/2026 | CEMEI "BENE |
| - | Concluído | 09/02/2026 | CEMEI PROFª |
| - | Concluído | 09/02/2026 | CEMEI PROFª |
| - | Concluído | 10/03/2026 | CEMEI PROFª |
| - | Concluído | 06/04/2026 | CEMEI PROFª |
| - | Concluído | 06/04/2026 | CEMEI PROFª |
| - | - | - | CEMEI PROFª |
| - | - | - | CEMEI PROFª |
| - | - | - | CEMEI PROFª |
| - | Concluído | - | CEMEI PROFª |
| - | Concluído | 10/03/2026 | CEMEI PROFª |
| - | - | - | CEMEI PROFª |
| - | - | - | CEMEI PROFª |
| - | Concluído | 04/05/2026 | CEMEI PROFª |
| - | - | - | CEMEI PROFª |
| - | Concluído | 19/05/2026 | CEMEI PROFª |
| - | Concluído | 22/05/2026 | CEMEI PROFª |
| - | - | - | CEMEI PROFª |
| Foi começado no ano de 2025 e não foi finalizado. Reforço que | Concluído | 28/01/2026 | CEMEI "PROF |
| O ar-condicionado da sala da Direção e da Secretaria encontra- | Concluído | 03/03/2026 | CEMEI "PROF |
| - | Concluído | 01/04/2026 | CEMEI "PROF |
| - | Aguardando Com | - | CEMEI "PROF |
| - | Concluído | 03/02/2026 | CEMEI "PROF |
| - | Concluído | 04/02/2026 | CEMEI "PROF |
| - | Concluído | 05/02/2026 | CEMEI "PROF |
| - | Concluído | 05/02/2026 | CEMEI "PROF |
| - | Concluído | 23/02/2026 | CEMEI "PROF |
| Precisamos fechar o registro de água para conter o vazamento. | Concluído | 09/02/2026 | CEMEI "PROF |

| | | | |
|--|-----------|------------|-------------|
| - | Concluído | 11/02/2026 | CEMEI "PROF |
| Acredito que tenha entrado ar no encanamento e esteja ocasião | Concluído | 11/02/2026 | CEMEI "PROF |
| - | Concluído | 23/02/2026 | CEMEI "PROF |
| - | Concluído | 02/03/2026 | CEMEI "PROF |
| - | Concluído | 06/03/2026 | CEMEI "PROF |
| - | Concluído | 03/03/2026 | CEMEI "PROF |
| - | Concluído | 02/03/2026 | CEMEI "PROF |
| A cozinha está muito quente para os funcionários pois por causa | - | - | CEMEI "PROF |
| - | - | - | CEMEI "PROF |
| - | - | - | CEMEI "PROF |
| - | Concluído | 18/03/2026 | CEMEI "PROF |
| Foram trocados 56 soquetes e 20 lâmpadas tubulares de LED. | Concluído | 24/03/2026 | CEMEI "PROF |
| - | Concluído | 29/04/2026 | CEMEI "PROF |
| - | Concluído | 23/04/2026 | CEMEI "PROF |
| Este local é onde as crianças brincam e usam para o intervalo, i | - | - | CEMEI "PROF |
| Está com vazamento intenso, precisa que arrume com urgência | - | - | CEMEI "PROF |
| - | - | - | CEMEI "PROF |
| - | - | - | CEMEI "PROF |
| - | Concluído | 29/04/2026 | CEMEI "PROF |
| Realizar conserto da calçada externa, incluindo remoção das pa | - | - | CEMEI "PROF |
| - | Concluído | 27/05/2026 | CEMEI "PROF |
| - | Concluído | 26/05/2026 | CEMEI "PROF |
| - | Concluído | 02/06/2026 | CEMEI "PROF |
| - | Concluído | 29/05/2026 | CEMEI "PROF |
| - | - | - | CEMEI "PROF |
| - | - | - | CEMEI "PROF |
| - | - | - | CEMEI "PROF |
| - | - | - | CEMEI "PROF |
| - | Concluído | 29/01/2026 | CEMEI "PROF |
| - | Concluído | 27/01/2026 | CEMEI "PROF |
| - | Concluído | 29/01/2026 | CEMEI "PROF |
| AS PINTURAS FORAM INICIADAS NO HELENA EM 2025,PORÉM F | - | - | CEMEI "PROF |
| - | Concluído | 29/01/2026 | CEMEI "PROF |
| - | - | - | CEMEI "PROF |
| O serviço de telefonia esteve na escola e verificou que não é pr | Concluído | 03/02/2026 | CEMEI "PROF |
| - | - | - | CEMEI "PROF |
| - | - | - | CEMEI "PROF |
| - | Concluído | 27/02/2026 | CEMEI "PROF |
| - | Concluído | 25/03/2026 | CEMEI "PROF |
| - | Concluído | 20/03/2026 | CEMEI "PROF |
| - | Concluído | 25/03/2026 | CEMEI "PROF |
| - | - | - | CEMEI "PROF |
| - | - | - | CEMEI "PROF |
| - | Concluído | 13/04/2026 | CEMEI "PROF |
| - | - | - | CEMEI "PROF |
| - | - | - | CEMEI "PROF |
| - | Concluído | 12/05/2026 | CEMEI "PROF |

| | | | |
|--|------------------|------------|-------------|
| - | Concluído | 13/05/2026 | CEMEI "PROF |
| - | - | - | CEMEI "PROF |
| - | - | - | CEMEI "PROF |
| - | Concluído | 21/05/2026 | CEMEI "PROF |
| - | - | - | CEMEI "PROF |
| - | - | - | CEMEI "PROF |
| - | - | - | CEMEI "PROF |
| - | - | - | CEMEI "PROF |
| - | - | - | CEMEI "PROF |
| - | - | - | CEMEI "PROF |
| - | Concluído | 04/02/2026 | CEMEI "PROF |
| - | - | - | CEMEI "PROF |
| - | - | - | CEMEI "PROF |
| - | - | - | CEMEI "PROF |
| - | - | - | CEMEI "PROF |
| - | - | - | CEMEI "PROF |
| - | - | - | CEMEI "PROF |
| Será usado como varão de cortina na sala | - | - | CEMEI "PROF |
| - | - | - | CEMEI "PROF |
| - | Concluído | 30/01/2026 | CEMEI "PROF |
| - | - | - | CEMEI "PROF |
| - | Concluído | 02/02/2026 | CEMEI "PROF |
| - | - | - | CEMEI "PROF |
| - | - | - | CEMEI "PROF |
| - | Concluído | 13/02/2026 | CEMEI "PROF |
| - | Concluído | 13/02/2026 | CEMEI "PROF |
| - | - | - | CEMEI "PROF |
| - | Concluído | 18/02/2026 | CEMEI "PROF |
| Alguns aparelhos na unidade não possuem mais controle remoto | Esperando devolu | 13/05/2026 | CEMEI "PROF |
| Será necessário trazer furadeira. | Concluído | 23/02/2026 | CEMEI "PROF |
| Houve infiltração e goteira graver após as chuvas desse fim de s | - | - | CEMEI "PROF |
| - | Concluído | 24/02/2026 | CEMEI "PROF |
| Trazer a furadeira. | Concluído | 04/03/2026 | CEMEI "PROF |
| - | Concluído | 04/03/2026 | CEMEI "PROF |
| Estamos com apenas 2 motoquinhas funcionando. Verificar no | - | - | CEMEI "PROF |
| - | Concluído | 12/03/2026 | CEMEI "PROF |
| - | Concluído | 24/03/2026 | CEMEI "PROF |
| - | - | - | CEMEI "PROF |
| Por orientação dos agentes de endemias foi solicitada substituição | Concluído | - | CEMEI "PROF |
| Por orientação dos agentes de endemias foi solicitada a vedação | - | - | CEMEI "PROF |
| - | Concluído | 12/03/2026 | CEMEI "PROF |
| - | Concluído | 23/03/2026 | CEMEI "PROF |
| - | - | - | CEMEI "PROF |
| - | Encaminhado Con | 09/03/2026 | CEMEI "PROF |
| - | Concluído | 13/03/2026 | CEMEI "PROF |
| - | Concluído | 13/03/2026 | CEMEI "PROF |
| CANCELADA | Concluído | 16/03/2026 | CEMEI "PROF |
| - | Concluído | 18/03/2026 | CEMEI "PROF |
| Mais detalhes no corpo do processo no 1doc | Concluído | 27/03/2026 | CEMEI "PROF |

| | | | |
|--|------------------|------------|--------------|
| - | Concluído | 27/03/2026 | CEMEI "PROF |
| - | Concluído | 30/03/2026 | CEMEI "PROF |
| - | Concluído | 08/04/2026 | CEMEI "PROF |
| - | Concluído | 30/03/2026 | CEMEI "PROF |
| - | - | - | CEMEI "PROF |
| Precisa trocar com urgência, pois está vazando muito. Já foram | Concluído | 09/04/2026 | CEMEI "PROF |
| - | Concluído | 08/04/2026 | CEMEI "PROF |
| - | Concluído | 20/05/2026 | CEMEI "PROF |
| - | - | - | CEMEI "PROF |
| - | Concluído | 17/04/2026 | CEMEI "PROF |
| - | - | - | CEMEI "PROF |
| Banheiro precisou ser interditado | - | - | CEMEI "PROF |
| - | - | - | CEMEI "PROF |
| - | - | - | CEMEI "PROF |
| - | - | - | CEMEI "PROF |
| - | - | - | CEMEI "PROF |
| - | - | - | CEMEI "PROF |
| - | Concluído | 06/05/2026 | CEMEI "PROF |
| - | Concluído | 05/05/2026 | CEMEI "PROF |
| - | - | - | CEMEI "PROF |
| - | Concluído | 11/05/2026 | CEMEI "PROF |
| - | Concluído | 12/05/2026 | CEMEI "PROF |
| - | Concluído | 14/05/2026 | CEMEI "PROF |
| - | Encaminhado p/ p | - | CEMEI "PROF |
| - | Encaminhado p/ p | - | CEMEI "PROF |
| - | Concluído | 27/05/2026 | CEMEI "PROF |
| - | - | - | CEMEI "PROF |
| - | Concluído | 27/05/2026 | CEMEI "PROF |
| - | - | - | CEMEI "PROF |
| Verificar se há a possibilidade de fazer algo para que a porta não | Concluído | 25/05/2026 | CEMEI "PROF |
| - | Concluído | 26/05/2026 | CEMEI "PROF |
| - | Concluído | 27/05/2026 | CEMEI "PROF |
| - | - | - | CEMEI "PROF |
| - | - | - | CEMEI "PROF |
| - | - | - | CEMEI "PROF |
| - | - | - | CEMEI "PROF |
| Unidade Escolar com falta de abastecimento de água | Concluído | 22/01/2026 | CEMEI "LUIZA |
| - | - | - | CEMEI "LUIZA |
| - | Concluído | 02/02/2026 | CEMEI "LUIZA |
| Ordem de serviço retroativa, serviço já executado | Concluído | 30/01/2026 | CEMEI "LUIZA |
| - | Concluído | 09/02/2026 | CEMEI "LUIZA |
| - | Concluído | 11/02/2026 | CEMEI "LUIZA |
| - | Concluído | 23/02/2026 | CEMEI "LUIZA |
| - | - | - | CEMEI "LUIZA |
| O climatizador parou de funcionar e as cozinheiras solicitaram r | - | - | CEMEI "LUIZA |
| O botijão de gás precisa ser instalado do lado de fora da Copa. l | - | - | CEMEI "LUIZA |
| Precisa de uma tomada ao lado do "Relógio de Ponto" para liga | Concluído | 23/02/2026 | CEMEI "LUIZA |

| | | | |
|--|-----------|------------|--------------|
| O suporte foi removido por causa da obra em nossa Unidade Es | CANCELADA | 24/02/2026 | CEMEI "LUIZA |
| O carrinho de arte e pintura está com a parte de cima danificada | - | - | CEMEI "LUIZA |
| O sifão da cozinha está estragado e precisamos de troca e repa | - | - | CEMEI "LUIZA |
| O armário dos professores precisa de reparo, pois as placas de l | Concluído | 03/03/2026 | CEMEI "LUIZA |
| Há um vazamento de água do ar condicionado dentro da sala. E | Concluído | 03/03/2026 | CEMEI "LUIZA |
| Os ralos da cozinha e da lavanderia estão com cheiro forte. A ág | - | - | CEMEI "LUIZA |
| Solicito a limpeza da caixa d água com urgência. | - | - | CEMEI "LUIZA |
| Solicito a troca do filtro do bebedouro das crianças, pois estrag | - | - | CEMEI "LUIZA |
| As torneiras do bebedouro das crianças quebrou. Os dois banhe | Concluído | 09/03/2026 | CEMEI "LUIZA |
| Fomos obrigados a interditar o uso do banheiro infantil feminin | Concluído | 13/03/2026 | CEMEI "LUIZA |
| Solicitamos manutenção ou troca do portão de entrada., pois a | Concluído | 23/03/2026 | CEMEI "LUIZA |
| A grama da área externa está muito alta. | Concluído | 03/04/2026 | CEMEI "LUIZA |
| A agua está novamente com cheiro de veneno e há abelhas mo | Concluído | 13/04/2026 | CEMEI "LUIZA |
| O climatizador quebrou e precisamos de um ventilador, pois es | Concluído | 05/05/2026 | CEMEI "LUIZA |
| Não estamos conseguindo trancar a porta do banheiro | Concluído | 18/06/2026 | CEMEI "LUIZA |
| Há uma calha quebrada e caindo no telhado e pode machucar a | Concluído | 27/05/2026 | CEMEI "LUIZA |
| Instalação de dois bebedouros para os servidores e desentupim | - | - | CEMEI "LUIZA |
| Ordem de serviço retroativa, sendo realizada hoje (28/05/2026 | - | - | CEMEI "LUIZA |
| O bebedouro está em local onde não é possível colocar tomada | - | - | CEMEI "LUIZA |
| A lâmpada do refeitório está pendurada e pode cair em cima de | - | - | CEMEI "LUIZA |
| O agente de endemias da prefeitura encontrou escorpiões na c | - | - | CEMEI "LUIZA |
| Precisamos agendar uma poda no dia 22/06/2026 porque have | - | - | CEMEI "LUIZA |
| A troca dos chuveiros se faz necessária diante do risco de acide | - | - | CEMEI "PROF |
| - | - | - | CEMEI "PROF |
| - | Concluído | 03/02/2026 | CEMEI "PROF |
| Necessito urgentemente da um ventilador na sala da coordenaç | Concluído | 02/03/2026 | CEMEI "PROF |
| Troca do chuveiro elétrico, pois o mesmo encontra-se em estac | Concluído | 09/02/2026 | CEMEI "PROF |
| Troca de sifão, já temos a peça. | Concluído | 11/02/2026 | CEMEI "PROF |
| Nesse momento de intensas chuvas, os arbustos e gramas cresc | Concluído | 10/03/2026 | CEMEI "PROF |
| As fechaduras não abrem e nem fecham adequadamente. | Concluído | 09/02/2026 | CEMEI "PROF |
| A fechadura não abre, o portão emperrou devido ao problema | Concluído | 11/02/2026 | CEMEI "PROF |
| Quando a equipe chegar para o trabalho, compraremos a peça, | Concluído | 02/03/2026 | CEMEI "PROF |
| Serviços de furadeira salas de aula Pré I e II, rebite para fixar os | - | - | CEMEI "PROF |
| - | Concluído | 06/03/2026 | CEMEI "PROF |
| - | Concluído | 16/03/2026 | CEMEI "PROF |
| - | Concluído | 16/03/2026 | CEMEI "PROF |
| - | - | - | CEMEI "PROF |
| Necessito urgentemente de um reparo na cozinha, pois poderá | - | - | CEMEI "PROF |
| - | Concluído | 16/03/2026 | CEMEI "PROF |
| - | Concluído | 17/03/2026 | CEMEI "PROF |
| - | Concluído | 17/03/2026 | CEMEI "PROF |
| - | Concluído | 16/03/2026 | CEMEI "PROF |
| - | - | - | CEMEI "PROF |
| - | - | - | CEMEI "PROF |
| - | - | - | CEMEI "PROF |
| - | Concluído | 27/03/2026 | CEMEI "PROF |
| - | - | - | CEMEI "PROF |

| | | | |
|---|------------------|------------|-------------|
| Pintura da frente da escola - renovação dos desenhos - pátio e s | - | - | CEMEI "PROF |
| O serviço já foi dimensionado pelo eletricista David e sua equip | - | - | CEMEI "PROF |
| - | Concluído | 08/04/2026 | CEMEI "PROF |
| - | - | - | CEMEI "PROF |
| - | - | - | CEMEI "PROF |
| Aquisição das tomadas por conta da escola, quando o serviço fo | Concluído | 05/05/2026 | CEMEI "PROF |
| Trocar os ventiladores de lugar: retirar o ventilador da lavandei | - | - | CEMEI "PROF |
| - | Concluído | 26/05/2026 | CEMEI "PROF |
| Retirada da lixeira por conta de problemas de descarte da comu | - | - | CEMEI "PROF |
| - | - | - | CEMEI "PROF |
| - | - | - | CEMEI "PROF |
| - | Concluído | 13/05/2026 | CEMEI "PROF |
| Trazer a escada grande | Concluído | 14/05/2026 | CEMEI "PROF |
| - | - | - | CEMEI "PROF |
| - | Encaminhado p/ p | - | CEMEI "PROF |
| - | Concluído | 22/05/2026 | CEMEI "PROF |
| - | Concluído | 01/06/2026 | CEMEI "PROF |
| - | Concluído | 01/06/2026 | CEMEI "PROF |
| - | Concluído | 22/05/2026 | CEMEI "PROF |
| - | - | - | CEMEI "PROF |
| - | - | - | CEMEI "PROF |
| - | Concluído | - | CEMEI "PROF |
| - | Concluído | 28/05/2026 | CEMEI "PROF |
| Troca urgente de 2 tomadas da lavanderia que entraram em cu | Concluído | 02/02/2026 | CEMEI "PROF |
| - | - | - | CEMEI "PROF |
| Revisão e inspeção da instalação elétrica e do bebedouro do pá | Concluído | 02/02/2026 | CEMEI "PROF |
| Conserto e Reparo do Ar Condicionado- Philco da Sala dos Profe | Concluído | 27/02/2026 | CEMEI "PROF |
| Construção de 5 pequenos canteiros para montagem do Projeto | - | - | CEMEI "PROF |
| Troca ou conserto da válvula de descarga do banheiro feminino | - | - | CEMEI "PROF |
| Conserto e Reparo do Sombrite que cobre o Parquinho Escolar. | - | - | CEMEI "PROF |
| Realização de roçagem das gramas das áreas internas e externa | Concluído | 18/03/2026 | CEMEI "PROF |
| Realização de vistoria na parte elétrica da lavanderia, tendo em | Concluído | 04/03/2026 | CEMEI "PROF |
| Realização de inspeção e desentupimento das pias da cozinha d | Concluído | 16/03/2026 | CEMEI "PROF |
| Retirada dos ganchos fixados na madeira do fundo da Sala de A | Concluído | 16/03/2026 | CEMEI "PROF |
| Retirada das duchas quebradas e que estão vazando no banhei | Concluído | 27/03/2026 | CEMEI "PROF |
| Dedetização com inseticida para espantar marimbondos na ent | Concluído | 26/03/2026 | CEMEI "PROF |
| Conserto e verificação do vazamento de esgoto na entrada do C | Concluído | 02/04/2026 | CEMEI "PROF |
| Dedetização para espantar marimbondos no Solário dos Fundos | Concluído | 01/04/2026 | CEMEI "PROF |
| Solicitação da gentileza 15 folhas de coqueiro para montagem c | Concluído | 14/04/2026 | CEMEI "PROF |
| Conserto da fechadura da porta da Sala Multiuso para seguranc | - | - | CEMEI "PROF |
| Conserto do vazamento de água do ar condicionado da Sala do | - | - | CEMEI "PROF |
| Realização de roçagem das gramas das áreas internas e externa | - | - | CEMEI "PROF |
| Conserto de vazamento da pia e torneiras do banheiro. | Concluído | 20/05/2026 | CEMEI "PROF |
| Conserto de vazamento no sifão em 2 (duas) pias da cozinha. | Concluído | 20/05/2026 | CEMEI "PROF |
| Realização de roçagem das gramas das áreas internas e externa | - | - | CEMEI "PROF |
| Conserto da fechadura e trinco da porta do Contraturno e do Tr | - | - | CEMEI "PROF |
| Desentupir vaso sanitário da Sala do Pré- 1 para uso das crianç | - | - | CEMEI "PROF |

| | | | |
|---|------------------|------------|-------------|
| Assentamento, colocação de cerâmica (pisos) na parede extern | - | - | CEMEI "PROF |
| Desentupir os ralos de escoamentos dos Solários e Pátio Escola | - | - | CEMEI "PROF |
| Conserto e fixação da lateral da porta de vidro do Berçário I que | - | - | CEMEI "PROF |
| Instalação de 2 novos Bebedouros no Pátio Escolar. Os 2 bebed | - | - | CEMEI "PROF |
| - | . | - | CEMEI "JOSÉ |
| - | Concluído | 30/01/2026 | CEMEI "JOSÉ |
| - | - | - | CEMEI "JOSÉ |
| - | Concluído | 03/02/2026 | CEMEI "JOSÉ |
| - | Concluído | 03/02/2026 | CEMEI "JOSÉ |
| - | Concluído | 06/04/2026 | CEMEI "JOSÉ |
| - | - | - | CEMEI "JOSÉ |
| - | Concluído | - | CEMEI "JOSÉ |
| - | Concluído | - | CEMEI "JOSÉ |
| - | Concluído | 12/03/2026 | CEMEI "JOSÉ |
| - | Concluído | 03/03/2026 | CEMEI "JOSÉ |
| - | Concluído | 25/02/2026 | CEMEI "JOSÉ |
| - | Concluído | 03/03/2026 | CEMEI "JOSÉ |
| - | Concluído | 04/03/2026 | CEMEI "JOSÉ |
| - | Concluído | 03/02/2026 | CEMEI "JOSÉ |
| - | - | - | CEMEI "JOSÉ |
| - | Concluído | 05/03/2026 | CEMEI "JOSÉ |
| - | Concluído | 10/03/2026 | CEMEI "JOSÉ |
| - | - | - | CEMEI "JOSÉ |
| - | Concluído | 17/03/2026 | CEMEI "JOSÉ |
| - | - | - | CEMEI "JOSÉ |
| - | - | - | CEMEI "JOSÉ |
| - | - | - | CEMEI "JOSÉ |
| - | Concluído | 25/03/2026 | CEMEI "JOSÉ |
| - | Concluído | 24/03/2026 | CEMEI "JOSÉ |
| - | Concluído | 27/03/2026 | CEMEI "JOSÉ |
| - | - | - | CEMEI "JOSÉ |
| - | Concluído | 02/04/2026 | CEMEI "JOSÉ |
| - | - | - | CEMEI "JOSÉ |
| - | - | - | CEMEI "JOSÉ |
| - | - | - | CEMEI "JOSÉ |
| - | Concluído | 05/05/2026 | CEMEI "JOSÉ |
| - | - | - | CEMEI "JOSÉ |
| - | Concluído | 05/05/2026 | CEMEI "JOSÉ |
| - | Concluído | 14/05/2026 | CEMEI "JOSÉ |
| - | - | - | CEMEI "JOSÉ |
| - | Encaminhado p/ p | - | CEMEI "JOSÉ |
| - | Encaminhado p/ p | - | CEMEI "JOSÉ |
| - | Concluído | 22/05/2026 | CEMEI "JOSÉ |
| - | Concluído | 22/05/2026 | CEMEI "JOSÉ |
| - | Concluído | 21/05/2026 | CEMEI "JOSÉ |
| - | Concluído | 28/05/2026 | CEMEI "JOSÉ |
| - | - | - | CEMEI "JOSÉ |

| | | | |
|--|------------------|------------|-------------|
| - | Encaminhado p/ p | 22/05/2026 | CEMEI "JOSÉ |
| - | Concluído | 28/05/2026 | CEMEI "JOSÉ |
| - | - | - | CEMEI "JOSÉ |
| - | - | - | CEMEI "JOSÉ |
| - | - | - | CEMEI "JOSÉ |
| - | - | - | CEMEI "JOSÉ |
| - | - | - | CEMEI "JOSÉ |
| - | Concluído | 23/02/2026 | CEMEI "PROF |
| - | - | - | CEMEI "PROF |
| já temos o suporte e as placas de mdf | Concluído | 03/02/2026 | CEMEI "PROF |
| já temos os suportes e as placas de mdf | Concluído | 03/02/2026 | CEMEI "PROF |
| - | Concluído | 03/02/2026 | CEMEI "PROF |
| - | Concluído | 07/02/2026 | CEMEI "PROF |
| O ar da direção quando limpavam queimaram alguma parte, po | Concluído | 13/02/2026 | CEMEI "PROF |
| Já foram feitas essas ordens nas férias. Patrimônio do ventilado | Concluído | 05/02/2026 | CEMEI "PROF |
| - | Concluído | 23/02/2026 | CEMEI "PROF |
| - | - | - | CEMEI "PROF |
| - | Concluído | 13/02/2026 | CEMEI "PROF |
| - | Concluído | 12/02/2026 | CEMEI "PROF |
| Esses serviços deverá ser feita na semana do carnaval (18 até 2 | Concluído | 25/02/2026 | CEMEI "PROF |
| - | Concluído | 02/03/2026 | CEMEI "PROF |
| - | Concluído | 02/03/2026 | CEMEI "PROF |
| - | Concluído | 27/02/2026 | CEMEI "PROF |
| - | Concluído | 02/03/2026 | CEMEI "PROF |
| - | - | - | CEMEI "PROF |
| - | Concluído | 16/03/2026 | CEMEI "PROF |
| - | Concluído | 16/03/2026 | CEMEI "PROF |
| - | Concluído | 16/03/2026 | CEMEI "PROF |
| - | - | - | CEMEI "PROF |
| - | - | - | CEMEI "PROF |
| - | - | - | CEMEI "PROF |
| - | - | - | CEMEI "PROF |
| O serviço foi realizado hoje 27/03 | Concluído | 27/03/2026 | CEMEI "PROF |
| - | Concluído | 09/04/2026 | CEMEI "PROF |
| - | Concluído | 06/04/2026 | CEMEI "PROF |
| - | Concluído | 08/04/2026 | CEMEI "PROF |
| - | Concluído | 29/04/2026 | CEMEI "PROF |
| - | - | - | CEMEI "PROF |
| - | - | - | CEMEI "PROF |
| - | - | - | CEMEI "PROF |
| - | Concluído | 06/05/2026 | CEMEI "PROF |
| - | Concluído | 14/05/2026 | CEMEI "PROF |
| - | Concluído | 14/05/2026 | CEMEI "PROF |
| - | Concluído | 14/05/2026 | CEMEI "PROF |
| - | - | - | CEMEI "PROF |
| - | Concluído | 18/05/2026 | CEMEI "PROF |
| - | Concluído | 18/05/2026 | CEMEI "PROF |

| | | | |
|---|-----------|------------|-------------|
| - | Concluído | 18/05/2026 | CEMEI "PROF |
| - | Concluído | 22/05/2026 | CEMEI "PROF |
| - | Concluído | 22/05/2026 | CEMEI "PROF |
| - | - | - | CEMEI "PROF |
| - | - | - | CEMEI "PROF |
| - | - | - | CEMEI "PROF |
| - | Concluído | 26/05/2026 | CEMEI "PROF |
| - | - | - | CEMEI "PROF |
| - | - | - | CEMEI "PROF |
| - | Concluído | 23/01/2026 | CEMEI "PROF |
| - | Concluído | 26/01/2026 | CEMEI "PROF |
| - | Concluído | 02/02/2026 | CEMEI "PROF |
| - | Concluído | 29/01/2026 | CEMEI "PROF |
| - | - | - | CEMEI "PROF |
| - | - | - | CEMEI "PROF |
| - | Concluído | 23/02/2026 | CEMEI "PROF |
| - | - | - | CEMEI "PROF |
| - | Concluído | 20/02/2026 | CEMEI "PROF |
| - | Concluído | 07/04/2026 | CEMEI "PROF |
| - | - | - | CEMEI "PROF |
| - | Concluído | 06/03/2026 | CEMEI "PROF |
| - | Concluído | 26/02/2026 | CEMEI "PROF |
| - | Concluído | 26/02/2026 | CEMEI "PROF |
| - | - | - | CEMEI "PROF |
| - | - | - | CEMEI "PROF |
| - | - | - | CEMEI "PROF |
| - | - | - | CEMEI "PROF |
| - | Concluído | 30/03/2026 | CEMEI "PROF |
| - | - | - | CEMEI "PROF |
| - | Concluído | 11/03/2026 | CEMEI "PROF |
| - | Concluído | - | CEMEI "PROF |
| - | Concluído | 17/03/2026 | CEMEI "PROF |
| - | Concluído | 17/03/2026 | CEMEI "PROF |
| - | - | - | CEMEI "PROF |
| - | Concluído | 13/04/2026 | CEMEI "PROF |
| - | - | - | CEMEI "PROF |
| - | - | - | CEMEI "PROF |
| - | Concluído | 17/04/2026 | CEMEI "PROF |
| - | Concluído | 22/04/2026 | CEMEI "PROF |
| - | - | - | CEMEI "PROF |
| - | - | - | CEMEI "PROF |
| - | - | - | CEMEI "PROF |
| - | - | - | CEMEI "PROF |
| - | - | - | CEMEI "PROF |
| - | - | - | CEMEI "PROF |
| - | - | - | CEMEI "PROF |
| - | - | - | CEMEI "PROF |
| - | - | - | CEMEI "PROF |
| - | Concluído | 02/02/2026 | CEMEI "PROF |

| | | | |
|---|-----------|------------|--------------|
| - | Concluído | 31/03/2026 | CEMEI "TEREZ |
| - | - | - | CEMEI "TEREZ |
| - | - | - | CEMEI "TEREZ |
| - | Concluído | 14/04/2026 | CEMEI "TEREZ |
| - | Concluído | 14/04/2026 | CEMEI "TEREZ |
| - | Concluído | 23/04/2026 | CEMEI "TEREZ |
| - | - | - | CEMEI "TEREZ |
| - | - | - | CEMEI "TEREZ |
| - | - | - | CEMEI "TEREZ |
| - | Concluído | 23/04/2026 | CEMEI "TEREZ |
| - | - | - | CEMEI "TEREZ |
| - | - | - | CEMEI "TEREZ |
| - | - | - | CEMEI "TEREZ |
| - | Concluído | 05/05/2026 | CEMEI "TEREZ |
| - | Concluído | 05/05/2026 | CEMEI "TEREZ |
| - | Concluído | 05/05/2026 | CEMEI "TEREZ |
| - | - | - | CEMEI "TEREZ |
| - | - | - | CEMEI "TEREZ |
| - | Concluído | 07/05/2026 | CEMEI "TEREZ |
| - | Concluído | 12/05/2026 | CEMEI "TEREZ |
| - | Concluído | 20/05/2026 | CEMEI "TEREZ |
| - | - | - | CEMEI "TEREZ |
| - | Concluído | 21/05/2026 | CEMEI "TEREZ |
| - | Concluído | 26/05/2026 | CEMEI "TEREZ |
| - | - | - | CEMEI "TEREZ |
| - | - | - | CEMEI "TEREZ |
| - | Concluído | 29/05/2026 | CEMEI "TEREZ |
| - | - | - | CEMEI "TEREZ |
| - | - | - | CEMEI "TEREZ |
| - | - | - | CEMEI "TEREZ |
| Prezado, os bebedouros destes ambientes estão com vazament | Concluído | 30/01/2026 | CEMEI "PROF |
| Prezado, em muitas salas, temos mesas de alunos com tampo s | Concluído | 30/01/2026 | CEMEI "PROF |
| Prezado, solicito a troca das duas lâmpadas do banheiro das me | Concluído | 12/02/2026 | CEMEI "PROF |
| Prezado, solicito a quebra de um cadeado no portão externo qu | - | - | CEMEI "PROF |
| Prezado, solicito por gentileza, que o vaso do banheiro do mate | Concluído | 09/02/2026 | CEMEI "PROF |
| Prezado, solicito, por gentileza, a vedação do vaso. Os funcioná | Concluído | 11/02/2026 | CEMEI "PROF |
| Prezado, solicito, por gentileza a recolocação de uma porta no b | - | - | CEMEI "PROF |
| Prezado, solicito, por gentileza, uma inspeção na rede hisdraúlic | Concluído | 05/03/2026 | CEMEI "PROF |
| Prezado, solicito a manutenção de todos os ventiladores do Pré | Concluído | 12/03/2026 | CEMEI "PROF |
| Prezado, solicito, por gentileza, troca da maçaneta da porta da | - | - | CEMEI "PROF |
| Prezado, solicito, por gentileza, a troca ou a substituição de um | Concluído | 12/03/2026 | CEMEI "PROF |
| - | Concluído | 12/03/2026 | CEMEI "PROF |
| Prezado, solicito, por gentileza, a colocação de uma porta no ba | Concluído | 17/03/2026 | CEMEI "PROF |
| Prezado, solicito, por gentileza, se existe a possibilidade de rest | Concluído | 17/03/2026 | CEMEI "PROF |
| Prezado, solicito, com urgência, o reforço do nosso papeiro. On | - | - | CEMEI "PROF |
| Prezado, solicito, por gentileza que parafusem algumas pratele | - | - | CEMEI "PROF |
| Prezado, solicito, por gentileza, o reparo na porta da secretaria. | - | - | CEMEI "PROF |

| | | | |
|---|------------------|------------|--------------|
| Prezado, solicito, por gentileza, o reforço nos berços da sala do | Concluído | 25/03/2026 | CEMEI "PROF |
| - | Concluído | 23/03/2026 | CEMEI "PROF |
| Prezado, solicito, por gentileza, a manutenção ou a troca dos ap | - | - | CEMEI "PROF |
| Prezado, solicito, por gentileza, a troca dos pés dos armários, p | - | - | CEMEI "PROF |
| Prezado, solicito, por gentileza, a colocação nos ralos do CEMEI | . | - | CEMEI "PROF |
| Prezado, solicito, por gentileza, a colocação de uma cuba nova | Concluído | 14/04/2026 | CEMEI "PROF |
| Prezado, solicito, por gentileza, a manutenção ou a colocação d | Concluído | - | CEMEI "PROF |
| Prezado, solicito, por gentileza, a manutenção ou a colocação d | Concluído | - | CEMEI "PROF |
| Prezado, informo que a roçagem da grama na parte externa do | Concluído | 08/04/2026 | CEMEI "PROF |
| Prezado, solicito, por gentileza, os serviços descritos referente | - | - | CEMEI "PROF |
| Prezado, solicito, por gentileza, os serviços descritos referente | - | - | CEMEI "PROF |
| Prezado, solicito, por gentileza, a troca da maçaneta do portão | Concluído | 14/04/2026 | CEMEI "PROF |
| Prezado, solicito, por gentileza, a verificação da porta da cozin | Concluído | 14/04/2026 | CEMEI "PROF |
| Prezado, por gentileza, realizar a troca ou a fixação de uma das | Concluído | 14/04/2026 | CEMEI "PROF |
| Prezado, por gentileza, realizar a troca da válvula de escoament | Concluído | 08/05/2026 | CEMEI "PROF |
| Prezado, por gentileza, realizar a colocação da trava da grade d | - | - | CEMEI "PROF |
| Prezado, por gentileza, realizar inspeção do encanamento, pois | - | - | CEMEI "PROF |
| Prezado, por gentileza, realizar a inspeção da fiação, pois estam | - | - | CEMEI "PROF |
| Prezados, por gentileza, realizar inspeção no vasos sanitários d | Concluído | 15/05/2026 | CEMEI "PROF |
| Prezados, por gentileza, solicito a colocação de um reforço no l | Encaminhado p/ p | - | CEMEI "PROF |
| Prezados, por gentileza, solicito a recolocação da cantoneira de | Concluído | 29/05/2026 | CEMEI "PROF |
| Prezados, por gentileza, solicito o reforço da mesa da professor | Concluído | 29/05/2026 | CEMEI "PROF |
| - | Concluído | 26/01/2026 | CEMEI "VANI/ |
| - | Concluído | 26/01/2026 | CEMEI "VANI/ |
| - | Encaminhado Con | 25/02/2026 | CEMEI "VANI/ |
| - | Aguardando Com | 06/02/2025 | CEMEI "VANI/ |
| - | Concluído | 04/02/2026 | CEMEI "VANI/ |
| - | Concluído | 06/02/2026 | CEMEI "VANI/ |
| - | - | - | CEMEI "VANI/ |
| - | Concluído | 03/03/2026 | CEMEI "VANI/ |
| - | Concluído | 04/03/2026 | CEMEI "VANI/ |
| - | Concluído | 16/03/2026 | CEMEI "VANI/ |
| - | Concluído | 16/03/2026 | CEMEI "VANI/ |
| - | Concluído | 12/03/2026 | CEMEI "VANI/ |
| - | Concluído | 20/03/2026 | CEMEI "VANI/ |
| - | Concluído | 18/03/2026 | CEMEI "VANI/ |
| - | Concluído | 23/03/2026 | CEMEI "VANI/ |
| - | - | - | CEMEI "VANI/ |
| - | - | - | CEMEI "VANI/ |
| - | Concluído | 17/04/2026 | CEMEI "VANI/ |
| - | Concluído | 13/04/2026 | CEMEI "VANI/ |
| - | - | - | CEMEI "VANI/ |
| - | - | - | CEMEI "VANI/ |
| - | Concluído | 11/05/2026 | CEMEI "VANI/ |
| - | Concluído | 08/05/2026 | CEMEI "VANI/ |
| - | - | - | CEMEI "VANI/ |
| - | - | - | CEMEI "VANI/ |

| | | | |
|-------------------------------------|------------------|------------|--------------|
| - | - | - | CEMEI "VANI/ |
| - | - | - | CEMEI "VANI/ |
| Servico realizado no dia 26/01/2026 | Concluído | 29/01/2026 | CEMEI "VAND |
| - | Concluído | 27/02/2026 | CEMEI "VAND |
| - | - | - | CEMEI "VAND |
| - | Concluído | 06/04/2026 | CEMEI "VAND |
| - | Concluído | 05/02/2026 | CEMEI "VAND |
| - | - | - | CEMEI "VAND |
| - | Concluído | 31/03/2026 | CEMEI "VAND |
| - | Concluído | 27/02/2026 | CEMEI "VAND |
| - | Concluído | 27/02/2026 | CEMEI "VAND |
| - | - | - | CEMEI "VAND |
| - | Concluído | 05/02/2026 | CEMEI "VAND |
| - | Concluído | 06/02/2026 | CEMEI "VAND |
| - | - | - | CEMEI "VAND |
| - | - | - | CEMEI "VAND |
| - | - | - | CEMEI "VAND |
| - | - | - | CEMEI "VAND |
| - | Concluído | - | CEMEI "VAND |
| - | - | - | CEMEI "VAND |
| - | Concluído | 27/02/2026 | CEMEI "VAND |
| - | - | - | CEMEI "VAND |
| - | Concluído | 06/03/2026 | CEMEI "VAND |
| - | - | - | CEMEI "VAND |
| URGENTE! | Concluído | 04/03/2026 | CEMEI "VAND |
| - | Concluído | 04/03/2026 | CEMEI "VAND |
| - | Concluído | 04/03/2026 | CEMEI "VAND |
| - | - | - | CEMEI "VAND |
| - | Concluído | 11/03/2026 | CEMEI "VAND |
| - | - | - | CEMEI "VAND |
| - | - | - | CEMEI "VAND |
| - | - | - | CEMEI "VAND |
| - | Concluído | 26/03/2011 | CEMEI "VAND |
| - | Concluído | 11/03/2026 | CEMEI "VAND |
| - | - | - | CEMEI "VAND |
| - | Concluído | 18/03/2026 | CEMEI "VAND |
| - | - | - | CEMEI "VAND |
| - | Encaminhado p/ p | 13/04/2026 | CEMEI "VAND |
| - | - | - | CEMEI "VAND |
| - | - | - | CEMEI "VAND |
| - | - | - | CEMEI "VAND |
| - | Concluído | 25/03/2026 | CEMEI "VAND |
| - | - | - | CEMEI "VAND |
| - | Concluído | 30/03/2026 | CEMEI "VAND |
| - | - | - | CEMEI "VAND |
| - | Encaminhado p/ p | 01/04/2026 | CEMEI "VAND |
| - | Concluído | 01/04/2026 | CEMEI "VAND |

| | | | |
|---|-----------------|------------|--------------|
| - | - | - | CEMEI "VAND |
| - | - | - | CEMEI "VAND |
| - | - | - | CEMEI "VAND |
| - | - | - | CEMEI "VAND |
| - | - | - | CEMEI "VAND |
| - | Concluído | 14/05/2023 | CEMEI "VAND |
| - | Concluído | 19/05/2026 | CEMEI "VAND |
| - | Encaminhado Con | - | CEMEI "VAND |
| - | - | - | CEMEI "VAND |
| - | - | - | CEMEI "VAND |
| - | Concluído | 22/05/2026 | CEMEI "VAND |
| - | Concluído | 26/05/2026 | CEMEI "VAND |
| - | - | - | CEMEI "VAND |
| - | Concluído | 04/02/2026 | CEM "PROFª , |
| - | Concluído | 05/02/2026 | CEM "PROFª , |
| - | Concluído | 09/02/2026 | CEM "PROFª , |
| - | - | - | CEM "PROFª , |
| - | Concluído | 10/02/2026 | CEM "PROFª , |
| - | - | - | CEM "PROFª , |
| - | - | - | CEM "PROFª , |
| - | - | - | CEM "PROFª , |
| - | - | - | CEM "PROFª , |
| - | Concluído | 10/02/2026 | CEM "PROFª , |
| - | Concluído | - | CEM "PROFª , |
| - | - | - | CEM "PROFª , |
| - | - | - | CEM "PROFª , |
| - | - | - | CEM "PROFª , |
| - | - | - | CEM "PROFª , |
| - | - | - | CEM "PROFª , |
| - | Concluído | 11/03/2026 | CEM "PROFª , |
| - | Concluído | 10/03/2026 | CEM "PROFª , |
| - | - | - | CEM "PROFª , |
| - | - | - | CEM "PROFª , |
| - | - | - | CEM "PROFª , |
| - | - | - | CEM "PROFª , |
| - | Concluído | 26/03/2026 | CEM "PROFª , |
| - | Concluído | 26/03/2026 | CEM "PROFª , |
| - | Concluído | 26/03/2026 | CEM "PROFª , |
| - | Concluído | 27/03/2026 | CEM "PROFª , |
| - | Concluído | 08/04/2026 | CEM "PROFª , |
| - | - | - | CEM "PROFª , |
| - | - | - | CEM "PROFª , |
| - | - | - | CEM "PROFª , |
| - | - | - | CEM "PROFª , |
| - | - | - | CEM "PROFª , |
| - | - | - | CEM "PROFª , |
| - | - | - | CEM "PROFª , |
| - | - | - | CEM "PROFª , |
| - | Concluído | 18/05/2026 | CEM "PROFª , |

| | | | |
|--|----------------|------------|--------------|
| - | Concluído | 21/05/2026 | CEM "PROFª , |
| - | Concluído | 28/05/2026 | CEM "PROFª , |
| - | Concluído | 28/05/2026 | CEM "PROFª , |
| - | Concluído | 28/05/2026 | CEM "PROFª , |
| - | - | - | CEM "PROFª (|
| - | Concluído | 24/02/2026 | CEM "PROFª (|
| - | Concluído | 05/02/2026 | CEM "PROFª (|
| - | Concluído | 03/02/2026 | CEM "PROFª (|
| - | Concluído | 06/02/2026 | CEM "PROFª (|
| não tem material | Aguardando Com | 06/02/2026 | CEM "PROFª (|
| - | Concluído | 03/02/2026 | CEM "PROFª (|
| - | - | - | CEM "PROFª (|
| - | Concluído | 24/02/2026 | CEM "PROFª (|
| pintura na lista de espera | Concluído | 03/02/2026 | CEM "PROFª (|
| - | - | - | CEM "PROFª (|
| - | Concluído | 03/02/2026 | CEM "PROFª (|
| - | Concluído | 06/02/2026 | CEM "PROFª (|
| - | Concluído | 23/02/2026 | CEM "PROFª (|
| - | Concluído | 24/02/2026 | CEM "PROFª (|
| - | Concluído | 06/02/2026 | CEM "PROFª (|
| - | Concluído | - | CEM "PROFª (|
| - | Concluído | 26/02/2026 | CEM "PROFª (|
| Desde 06/02 a tarde | - | - | CEM "PROFª (|
| - | - | - | CEM "PROFª (|
| - | CANCELADO | 26/02/2024 | CEM "PROFª (|
| - | Concluído | 26/02/2026 | CEM "PROFª (|
| - | - | - | CEM "PROFª (|
| - | Concluído | 18/03/2026 | CEM "PROFª (|
| - | - | - | CEM "PROFª (|
| - | Concluído | 25/03/2026 | CEM "PROFª (|
| Motivo de reprova no alvará do bombeiro. | Concluído | 25/03/2026 | CEM "PROFª (|
| - | Concluído | 25/03/2026 | CEM "PROFª (|
| - | Concluído | 06/04/2026 | CEM "PROFª (|
| - | - | - | CEM "PROFª (|
| - | Concluído | 08/04/2026 | CEM "PROFª (|
| Serviço realizado em 28/03/2026 | Concluído | - | CEM "PROFª (|
| - | - | - | CEM "PROFª (|
| - | - | - | CEM "PROFª (|
| - | - | - | CEM "PROFª (|
| - | - | - | CEM "PROFª (|
| - | - | - | CEM "PROFª (|
| - | Concluído | 14/04/2026 | CEM "PROFª (|
| - | - | - | CEM "PROFª (|
| - | - | - | CEM "PROFª (|
| - | - | - | CEM "PROFª (|
| Serviço realizado em 11/04/2026 | Concluído | 11/04/2026 | CEM "PROFª (|
| - | - | - | CEM "PROFª (|

| | | | |
|---|--------------------|------------|--------------|
| - | - | - | CEM "PROFª (|
| - | - | - | CEM "PROFª (|
| Serviço já realizado em 23/04/2026 | Concluído | 23/04/2026 | CEM "PROFª (|
| - | Concluído | 04/05/2026 | CEM "PROFª (|
| - | Concluído | 08/05/2026 | CEM "PROFª (|
| - | - | - | CEM "PROFª (|
| - | Concluído | 08/05/2026 | CEM "PROFª (|
| Portão fica solto ao abrir, balnaçando com o vento e gerando ri | Encaminhado p/ p | 12/05/2026 | CEM "PROFª (|
| - | - | - | CEM "PROFª (|
| - | Encaminhado p/ p | - | CEM "PROFª (|
| - | Concluído | 19/05/2026 | CEM "PROFª (|
| - | Concluído | 26/05/2026 | CEM "PROFª (|
| - | Concluído | 25/05/2026 | CEM "PROFª (|
| - | - | - | CEM "PROFª (|
| - | - | - | CEM "PROFª (|
| - | - | - | CEM "PROFª (|
| - | - | - | CEM "PROFª (|
| - | Concluído | 26/05/2026 | CEM "PROFª (|
| - | - | - | CEM "PROFª (|
| Urgência, pois oferece risco de machucar as crianças | - | - | CEM "PROFª (|
| - | - | - | CEM "PROFª (|
| - | - | - | CEM "PROFª (|
| Tentamos alterar a temperatura pra ver se estava congelado, m | - | - | CEM "PROFª (|
| - | Concluído | 03/02/2026 | CEM "PROF. E |
| - | - | - | CEM "PROF. E |
| - | - | - | CEM "PROF. E |
| - | - | - | CEM "PROF. E |
| - | Concluído | 27/01/2026 | CEM "PROF. E |
| - | - | - | CEM "PROF. E |
| - | - | - | CEM "PROF. E |
| - | Concluído | 29/01/2026 | CEM "PROF. E |
| - | Serviço de outra D | 29/01/2026 | CEM "PROF. E |
| - | Concluído | 04/02/2026 | CEM "PROF. E |
| - | Concluído | 11/02/2026 | CEM "PROF. E |
| - | Concluído | 04/02/2026 | CEM "PROF. E |
| Urgente. | Concluído | 12/02/2026 | CEM "PROF. E |
| - | Concluído | - | CEM "PROF. E |
| - | Serviço de outra D | 12/02/2026 | CEM "PROF. E |
| - | - | - | CEM "PROF. E |
| - | Concluído | 18/02/2026 | CEM "PROF. E |
| - | - | - | CEM "PROF. E |
| Temos somente a prateleira de madeira, os acessórios para fixa | Concluído | 26/02/2026 | CEM "PROF. E |
| - | Concluído | 23/02/2026 | CEM "PROF. E |
| - | Concluído | 25/02/2026 | CEM "PROF. E |
| Urgente. | - | - | CEM "PROF. E |
| - | Concluído | - | CEM "PROF. E |
| - | - | - | CEM "PROF. E |

| | | | |
|--|-----------------|------------|--------------|
| - | Concluído | 16/03/2026 | CEM "PROF. E |
| - | Concluído | 25/03/2026 | CEM "PROF. E |
| - | Concluído | - | CEM "PROF. E |
| Já temos a mão francesa, porém não temos os parafusos e bucl | Concluído | 16/03/2026 | CEM "PROF. E |
| - | Concluído | 27/03/2026 | CEM "PROF. E |
| - | - | - | CEM "PROF. E |
| - | - | - | CEM "PROF. E |
| Urgente. | - | - | CEM "PROF. E |
| Urgente. | Concluído | 27/03/2026 | CEM "PROF. E |
| - | - | - | CEM "PROF. E |
| - | Concluído | - | CEM "PROF. E |
| - | Concluído | - | CEM "PROF. E |
| - | Concluído | 02/04/2026 | CEM "PROF. E |
| - | Concluído | 02/04/2026 | CEM "PROF. E |
| - | . | - | CEM "PROF. E |
| - | - | - | CEM "PROF. E |
| - | Concluído | 07/04/2026 | CEM "PROF. E |
| - | Concluído | 10/04/2026 | CEM "PROF. E |
| Urgente. | Concluído | 10/04/2026 | CEM "PROF. E |
| - | Concluído | - | CEM "PROF. E |
| - | - | - | CEM "PROF. E |
| - | Concluído | 14/04/2026 | CEM "PROF. E |
| - | - | - | CEM "PROF. E |
| - | - | - | CEM "PROF. E |
| - | - | - | CEM "PROF. E |
| - | Concluído | 23/04/2026 | CEM "PROF. E |
| - | - | - | CEM "PROF. E |
| - | Concluído | 23/04/2026 | CEM "PROF. E |
| - | Concluído | 23/04/2026 | CEM "PROF. E |
| - | - | - | CEM "PROF. E |
| - | - | - | CEM "PROF. E |
| - | Encaminhado Con | 29/04/2026 | CEM "PROF. E |
| Obs: Já temos o suporte para fixar na parede. | - | - | CEM "PROF. E |
| - | Concluído | 04/05/2026 | CEM "PROF. E |
| - | Concluído | 04/05/2026 | CEM "PROF. E |
| - | Concluído | 20/05/2026 | CEM "PROF. E |
| - | Concluído | 11/05/2026 | CEM "PROF. E |
| - | Concluído | 20/05/2026 | CEM "PROF. E |
| - | Concluído | 11/05/2026 | CEM "PROF. E |
| - | - | - | CEM "PROF. E |
| - | - | - | CEM "PROF. E |
| - | - | - | CEM "PROF. E |
| - | - | - | CEM "PROF. E |
| - | - | - | CEM "PROF. E |
| Possivelmente será necessário trocar dobradiça da porta do arr | Concluído | 26/05/2026 | CEM "PROF. E |
| Ao realizar a poda das árvores, o galho caiu na fiação. | Concluído | 21/05/2026 | CEM "PROF. E |
| Registro do botijão de gás está vazando. Já compramos os itens | Concluído | 26/05/2026 | CEM "PROF. E |

| | | | |
|---|------------------|------------|--------------|
| - | Concluído | 26/05/2026 | CEM "PROF. E |
| - | Concluído | 26/05/2026 | CEM "PROF. E |
| Serviço já realizado. | Concluído | 26/05/2026 | CEM "PROF. E |
| - | Encaminhado p/ p | 29/05/2026 | CEM "PROF. E |
| - | - | - | CEM "PROF. E |
| - | Concluído | 29/05/2026 | CEM "PROF. E |
| - | - | - | CEM "PROF. E |
| - | Concluído | 29/05/2026 | CEM "PROF. E |
| Serviço já realizado. | - | - | CEM "PROF. E |
| - | - | - | CEM "PROF. E |
| - | - | - | CEM "PROF. E |
| - | - | - | CEM "PROF. E |
| - | - | - | CEM "PROF. E |
| - | - | - | CEM "PROF. E |
| No djuntor da elétkro a peça aparenta estar aberta. | Concluído | 30/01/2026 | CEM "PROF. F |
| No pátio da unidade, onde localiza o refeitório caiu o forro e en | Concluído | 04/02/2026 | CEM "PROF. F |
| Na sala dois jogos de luz não estão funcionando, sala está escur | Concluído | 05/02/2026 | CEM "PROF. F |
| As calhas que foram trocadas se encontram no estacionamento | - | - | CEM "PROF. F |
| O som não está funcionando , as caixas de som estão com prob | - | - | CEM "PROF. F |
| O ar da sala está retornando agua, voltando 2 baldes cada 2 hor | cancelada | 24/02/2026 | CEM "PROF. F |
| O ar da biblioteca e da sala 08 estão retornando muita água, os | Concluído | 27/02/2026 | CEM "PROF. F |
| Temos o varão, no entanto caiu, precisa ser fixado. | - | - | CEM "PROF. F |
| O unico bebedouro para os profissionais e não sai água. | - | - | CEM "PROF. F |
| Sala de aula mofada de infiltrações. | Concluído | 01/03/2026 | CEM "PROF. F |
| O bebedouro está saindo água marrom. | Concluído | 06/03/2026 | CEM "PROF. F |
| - | Concluído | - | CEM "PROF. F |
| - | - | - | CEM "PROF. F |
| - | Concluído | 16/03/2026 | CEM "PROF. F |
| - | Concluído | 16/03/2026 | CEM "PROF. F |
| Reintero a ordem de serviço pois necessitamos colocar as corti | Concluído | 17/03/2026 | CEM "PROF. F |
| - | - | - | CEM "PROF. F |
| - | - | - | CEM "PROF. F |
| - | - | - | CEM "PROF. F |
| A trave da quadra está caindo, a solta está totalmente solta, en | Concluído | 26/03/2026 | CEM "PROF. F |
| - | - | - | CEM "PROF. F |
| - | Concluído | 07/04/2026 | CEM "PROF. F |
| - | - | - | CEM "PROF. F |
| - | - | - | CEM "PROF. F |
| - | - | - | CEM "PROF. F |
| - | - | - | CEM "PROF. F |
| - | - | - | CEM "PROF. F |
| - | - | - | CEM "PROF. F |
| - | - | - | CEM "PROF. F |
| - | Concluído | 30/04/2026 | CEM "PROF. F |
| - | - | - | CEM "PROF. F |
| - | Concluído | 13/05/2026 | CEM "PROF. F |
| - | - | - | CEM "PROF. F |

| | | | |
|---|-----------------|------------|--------------|
| - | - | - | CEM "PROF. F |
| - | - | - | CEM "PROF. F |
| - | - | - | CEM "PROF. F |
| - | Concluído | 19/05/2026 | CEM "PROF. F |
| - | Concluído | 19/05/2026 | CEM "PROF. F |
| - | - | - | CEM "PROF. F |
| - | - | - | CEM "PROF. F |
| - | - | - | CEM "PROF. F |
| Na sala multiuso a parte elétrica já está feita, mas o fio não está | Concluído | 05/05/2026 | CEM "PROF. C |
| Instalar 2 tomadas em cada parede (parede dos fundos e latera | Concluído | 15/04/2026 | CEM "PROF. C |
| Informe e envie foto para o Sr Chico. Segue fotos no 1DOC tan | - | - | CEM "PROF. C |
| Desde a reforma, não foi colcada terra para que pudéssemos tr | - | - | CEM "PROF. C |
| Realizar fixação forte para evitar acidentes com as crianças. | Concluído | 02/04/2026 | CEM "PROF. C |
| Acredito ser necessário trocar a torneira do registro. O vazamei | Concluído | 09/02/2026 | CEM "PROF. C |
| O ventilador que não está funcionando é o que fica em cima do | Concluído | 11/03/2026 | CEM "PROF. C |
| Colocação de ganchos para varal de arame galvanizado a fim de | Concluído | 11/03/2026 | CEM "PROF. C |
| Desentupir o vaso sanitário. | Concluído | 13/04/2026 | CEM "PROF. C |
| - | Concluído | 16/03/2026 | CEM "PROF. C |
| - | Concluído | 16/03/2026 | CEM "PROF. C |
| - | Concluído | 20/03/2026 | CEM "PROF. C |
| As torneiras são da cozinha onde é preparado o alimento das cr | Concluído | 05/05/2026 | CEM "PROF. C |
| - | Concluído | 25/03/2026 | CEM "PROF. C |
| SERVIÇO JÁ REALIZADO | - | - | CEM "PROF. C |
| - | Concluído | 13/04/2026 | CEM "PROF. C |
| - | Concluído | 13/04/2026 | CEM "PROF. C |
| - | - | - | CEM "PROF. C |
| - | - | - | CEM "PROF. C |
| Devido a risco de criança com TEA quebrar o vidro e se machuc | - | - | CEM "PROF. C |
| - | Concluído | 28/04/2026 | CEM "PROF. C |
| - | Concluído | 05/05/2026 | CEM "PROF. C |
| - | - | - | CEM "PROF. C |
| A trava da porta não tem mais suporta para colocar os parafusc | Concluído | 22/05/2026 | CEM "PROF. C |
| Portão não tranca. | Concluído | 22/05/2026 | CEM "PROF. C |
| - | Concluído | 02/02/2026 | CEM "PROFª I |
| - | Concluído | 05/02/2026 | CEM "PROFª I |
| - | - | - | CEM "PROFª I |
| - | Aguardando Comp | 10/02/2026 | CEM "PROFª I |
| - | - | - | CEM "PROFª I |
| - | Concluído | 18/02/2026 | CEM "PROFª I |
| - | Aguardando Comp | 09/02/2026 | CEM "PROFª I |
| - | Aguardando Comp | 09/02/2026 | CEM "PROFª I |
| - | - | - | CEM "PROFª I |
| - | Concluído | 05/03/2026 | CEM "PROFª I |
| - | - | - | CEM "PROFª I |
| - | - | - | CEM "PROFª I |
| - | - | - | CEM "PROFª I |
| - | Concluído | 17/03/2026 | CEM "PROFª I |

| | | | |
|--|------------------|------------|--------------|
| - | - | - | CEM "PROFª I |
| - | - | - | CEM "PROFª I |
| - | Concluído | 30/03/2026 | CEM "PROFª I |
| - | Concluído | 19/03/2026 | CEM "PROFª I |
| - | Concluído | 19/03/2026 | CEM "PROFª I |
| - | Encaminhado p/ p | 31/03/2026 | CEM "PROFª I |
| - | - | - | CEM "PROFª I |
| - | - | - | CEM "PROFª I |
| - | Concluído | 15/05/2026 | CEM "PROFª I |
| - | - | - | CEM "PROFª I |
| - | - | - | CEM "PROFª I |
| - | Encaminhado Con | - | CEM "PROFª I |
| - | - | - | CEM "PROFª I |
| - | Concluído | 21/05/2026 | CEM "PROFª I |
| - | Concluído | 22/05/2026 | CEM "PROFª I |
| - | Concluído | 26/05/2026 | CEM "PROFª I |
| - | Concluído | 29/05/2026 | CEM "PROFª I |
| - | - | - | CEM "PROFª I |
| - | - | - | CEM "PROFª I |
| - | Concluído | 28/04/2026 | CEM "PROFª I |
| - | Concluído | 26/02/2026 | CEM "PROFª I |
| - | Encaminhado Con | 26/02/2026 | CEM "PROFª I |
| - | Encaminhado Con | 26/02/2026 | CEM "PROFª I |
| - | Concluído | 26/02/2026 | CEM "PROFª I |
| - | Concluído | 18/03/2026 | CEM "PROFª I |
| - | - | - | CEM "PROFª I |
| - | - | - | CEM "PROFª I |
| Pode haver telha quebrada ou calha entupida | - | - | CEM "PROFª I |
| - | Concluído | 01/04/2026 | CEM "PROFª I |
| - | - | - | CEM "PROFª I |
| As duas galerias de águas pluviais entupiram-se de terra e folha | - | - | CEM "PROFª I |
| - | Concluído | 18/03/2026 | CEM "PROFª I |
| - | Concluído | 18/03/2026 | CEM "PROFª I |
| - | Concluído | 18/03/2026 | CEM "PROFª I |
| - | - | - | CEM "PROFª I |
| - | Concluído | 18/03/2026 | CEM "PROFª I |
| - | Concluído | 20/03/2026 | CEM "PROFª I |
| - | Concluído | 25/05/2026 | CEM "PROFª I |
| - | - | - | CEM "PROFª I |
| - | - | - | CEM "PROFª I |
| - | - | - | CEM "PROFª I |
| - | - | - | CEM "PROFª I |
| - | - | - | CEM "PROFª I |
| - | - | - | CEM "PROFª I |
| - | Concluído | 27/04/2026 | CEM "PROFª I |
| - | - | - | CEM "PROFª I |
| - | - | - | CEM "PROFª I |
| - | - | - | CEM "PROFª I |

| | | | |
|--|------------------|------------|--------------|
| - | Concluído | 02/04/2026 | CEM "PROFª I |
| - | - | - | CEM "PROFª I |
| - | Concluído | 07/04/2026 | CEM "PROFª I |
| - | - | - | CEM "PROFª I |
| - | - | - | CEM "PROFª I |
| - | Concluído | 20/05/2026 | CEM "PROFª I |
| - | - | - | CEM "PROFª I |
| - | - | - | CEM "PROFª I |
| - | Concluído | 28/04/2026 | CEM "PROFª I |
| - | - | - | CEM "PROFª I |
| Serviço já realizado na data de 28/04/2026 | Concluído | 28/04/2026 | CEM "PROFª I |
| - | - | - | CEM "PROFª I |
| - | - | - | CEM "PROFª I |
| - | Concluído | 12/05/2026 | CEM "PROFª I |
| - | Concluído | 12/05/2026 | CEM "PROFª I |
| - | Encaminhado p/ p | - | CEM "PROFª I |
| - | Concluído | 12/05/2026 | CEM "PROFª I |
| - | Encaminhado p/ p | 15/05/2026 | CEM "PROFª I |
| - | Concluído | 25/05/2026 | CEM "PROFª I |
| - | Concluído | 25/05/2026 | CEM "PROFª I |
| - | - | - | CEM "PROFª I |
| - | Concluído | 28/05/2026 | CEM "PROFª I |
| - | - | - | CEM "PROFª I |
| - | - | - | CEM "PROFª I |
| - | - | - | CEM "PROFª I |
| - | - | - | CEM "PROFª I |
| - | - | - | CEM "PROFª I |
| - | - | - | CEM "PROFª I |
| - | - | - | CEM "PROFª I |
| - | Concluído | 02/02/2026 | CEM "PROFª I |
| - | Concluído | 29/01/2026 | CEM "PROFª I |
| - | Concluído | 29/01/2026 | CEM "PROFª I |
| - | Concluído | 03/02/2026 | CEM "PROFª I |
| - | - | - | CEM "PROFª I |
| - | Concluído | 03/02/2026 | CEM "PROFª I |
| - | Concluído | 03/02/2026 | CEM "PROFª I |
| - | Concluído | 11/02/2026 | CEM "PROFª I |
| - | - | - | CEM "PROFª I |
| - | Concluído | 03/03/2026 | CEM "PROFª I |
| - | Concluído | 03/03/2026 | CEM "PROFª I |
| - | Concluído | 03/03/2026 | CEM "PROFª I |
| - | Concluído | 13/02/2026 | CEM "PROFª I |
| - | Concluído | - | CEM "PROFª I |
| - | Concluído | 23/02/2026 | CEM "PROFª I |
| - | - | - | CEM "PROFª I |
| - | - | - | CEM "PROFª I |
| - | Concluído | 08/04/2026 | CEM "PROFª I |
| - | Concluído | 26/02/2026 | CEM "PROFª I |

| | | | |
|---|-----------|------------|--------------|
| - | Concluído | 25/03/2026 | CEM "PROFª I |
| - | Concluído | 08/04/2026 | CEM "PROFª I |
| - | - | - | CEM "PROFª I |
| - | Concluído | 10/04/2026 | CEM "PROFª I |
| - | - | - | CEM "PROFª I |
| - | - | - | CEM "PROFª I |
| - | - | - | CEM "PROFª I |
| - | - | - | CEM "PROFª I |
| - | - | - | CEM "PROFª I |
| - | Concluído | 28/05/2026 | CEM "PROFª I |
| - | - | - | CEM "PROFª I |
| - | - | - | CEM "PROFª I |
| - | - | - | CEM "PROFª I |
| - | Concluído | 30/01/2026 | CEM "OROZIM |
| - | Concluído | 10/02/2026 | CEM "OROZIM |
| - | Concluído | 10/02/2026 | CEM "OROZIM |
| - | - | - | CEM "OROZIM |
| - | Concluído | 13/02/2026 | CEM "OROZIM |
| - | - | - | CEM "OROZIM |
| - | Concluído | 13/02/2026 | CEM "OROZIM |
| - | Concluído | 12/02/2026 | CEM "OROZIM |
| - | Concluído | 12/02/2026 | CEM "OROZIM |
| - | Concluído | 12/02/2026 | CEM "OROZIM |
| - | - | - | CEM "OROZIM |
| - | Concluído | 27/02/2026 | CEM "OROZIM |
| - | - | - | CEM "OROZIM |
| - | - | - | CEM "OROZIM |
| - | - | - | CEM "OROZIM |
| - | - | - | CEM "OROZIM |
| - | - | - | CEM "OROZIM |
| - | Concluído | 25/03/2026 | CEM "OROZIM |
| - | - | - | CEM "OROZIM |
| - | - | - | CEM "OROZIM |
| - | - | - | CEM "OROZIM |
| - | - | - | CEM "OROZIM |
| - | - | - | CEM "OROZIM |
| - | Concluído | 01/04/2026 | CEM "OROZIM |
| - | Concluído | 01/04/2026 | CEM "OROZIM |
| - | - | - | CEM "OROZIM |
| - | - | - | CEM "OROZIM |
| - | - | - | CEM "OROZIM |
| - | - | - | CEM "OROZIM |
| - | - | - | CEM "OROZIM |
| - | Concluído | 30/04/2026 | CEM "OROZIM |
| - | - | - | CEM "OROZIM |
| - | - | - | CEM "OROZIM |
| - | Concluído | 30/04/2026 | CEM "OROZIM |
| - | Concluído | 30/04/2026 | CEM "OROZIM |
| - | Concluído | 04/05/2026 | CEM "OROZIM |
| - | - | - | CEM "OROZIM |

| | | | |
|--|-----------|------------|-------------|
| - | - | - | CEM "OROZIM |
| - | - | - | CEM "OROZIM |
| - | Concluído | 19/05/2026 | CEM "OROZIM |
| - | Concluído | 19/05/2026 | CEM "OROZIM |
| - | Concluído | 19/05/2026 | CEM "OROZIM |
| - | Concluído | - | CEM "OROZIM |
| - | Concluído | 29/05/2026 | CEM "OROZIM |
| - | - | - | CEM "OROZIM |
| - | Concluído | 29/05/2026 | CEM "OROZIM |
| - | - | - | CEM "OROZIM |
| - | - | - | CEM "OROZIM |
| - | - | - | CEM "OROZIM |
| - | - | - | CEM "OROZIM |
| - | Concluído | 28/02/2026 | CEM "DEPUTA |
| - | Concluído | 23/01/2026 | CEM "DEPUTA |
| - | Concluído | 02/02/2026 | CEM "DEPUTA |
| Tomadas ja estão compradas, está com a Direção. O Diretpr pe | Concluído | 02/02/2026 | CEM "DEPUTA |
| - | Concluído | 02/02/2026 | CEM "DEPUTA |
| - | Concluído | 04/02/2026 | CEM "DEPUTA |
| - | Concluído | 06/02/2026 | CEM "DEPUTA |
| - | Concluído | 06/02/2026 | CEM "DEPUTA |
| - | - | - | CEM "DEPUTA |
| - | - | - | CEM "DEPUTA |
| - | - | - | CEM "DEPUTA |
| - | Concluído | 09/02/2026 | CEM "DEPUTA |
| - | Concluído | 09/02/2026 | CEM "DEPUTA |
| - | - | - | CEM "DEPUTA |
| - | Concluído | 10/02/2026 | CEM "DEPUTA |
| - | Concluído | 13/02/2026 | CEM "DEPUTA |
| - | Concluído | 11/02/2026 | CEM "DEPUTA |
| - | - | - | CEM "DEPUTA |
| Solicitação feita pelas nutricionistas,Essa solicitação ja foi feita e | Concluído | 25/02/2026 | CEM "DEPUTA |
| Interruptor ao lado da cx do alarme | Concluído | 23/02/2026 | CEM "DEPUTA |
| - | Concluído | 24/02/2026 | CEM "DEPUTA |
| - | Concluído | 16/03/2026 | CEM "DEPUTA |
| - | Concluído | 25/02/2026 | CEM "DEPUTA |
| - | - | - | CEM "DEPUTA |
| - | Concluído | 05/03/2026 | CEM "DEPUTA |
| - | Concluído | 04/03/2026 | CEM "DEPUTA |
| - | Concluído | 04/03/2026 | CEM "DEPUTA |
| - | Concluído | 09/03/2026 | CEM "DEPUTA |
| - | Concluído | - | CEM "DEPUTA |
| - | Concluído | 11/03/2026 | CEM "DEPUTA |
| - | Concluído | 17/03/2026 | CEM "DEPUTA |
| - | Concluído | 17/03/2026 | CEM "DEPUTA |
| - | - | - | CEM "DEPUTA |
| - | Concluído | 25/03/2026 | CEM "DEPUTA |

| | | | |
|--|-----------|------------|--------------|
| - | Concluído | 02/04/2026 | CEM "DEPUTA |
| - | - | - | CEM "DEPUTA |
| - | Concluído | 19/03/2026 | CEM "DEPUTA |
| - | - | - | CEM "DEPUTA |
| - | Concluído | 09/04/2026 | CEM "DEPUTA |
| - | Concluído | 27/03/2026 | CEM "DEPUTA |
| - | Concluído | 01/04/2026 | CEM "DEPUTA |
| - | Concluído | 01/04/2026 | CEM "DEPUTA |
| - | - | - | CEM "DEPUTA |
| Sala será utilizada para fazer tomar leitura das crianças | Concluído | 01/04/2026 | CEM "DEPUTA |
| Porta que da acesso pa o interior da Escola | - | - | CEM "DEPUTA |
| - | - | - | CEM "DEPUTA |
| - | - | - | CEM "DEPUTA |
| - | - | - | CEM "DEPUTA |
| Não temos os aparelhos | Concluído | 10/04/2026 | CEM "DEPUTA |
| - | Concluído | 10/04/2026 | CEM "DEPUTA |
| - | - | - | CEM "DEPUTA |
| - | Concluído | 10/04/2026 | CEM "DEPUTA |
| - | - | - | CEM "DEPUTA |
| - | - | - | CEM "DEPUTA |
| - | Concluído | 16/04/2026 | CEM "DEPUTA |
| - | Concluído | 17/04/2026 | CEM "DEPUTA |
| - | - | - | CEM "DEPUTA |
| - | - | - | CEM "DEPUTA |
| - | - | - | CEM "DEPUTA |
| - | - | - | CEM "DEPUTA |
| - | Concluído | 13/05/2025 | CEM "DEPUTA |
| - | Concluído | 22/05/2026 | CEM "DEPUTA |
| Fechar abertura no telhado pois está entrando gatos no forro | - | - | CEM "DEPUTA |
| - | - | - | CEM "DEPUTA |
| Torneira do bebedouro não fecha mais, vazando o água o temp | Concluído | 29/05/2026 | CEM "DEPUTA |
| - | - | - | CEM "DEPUTA |
| - | - | - | CEM "DEPUTA |
| - | - | - | CEM "DEPUTA |
| BATENTE JÁ FOI INSTALADO | - | - | CEM "PROF. V |
| - | - | - | CEM "PROF. V |
| - | Concluído | 03/02/2026 | CEM "PROF. V |
| - | Concluído | 26/02/2026 | CEM "PROF. V |
| - | Concluído | 26/02/2026 | CEM "PROF. V |
| - | Concluído | 05/02/2026 | CEM "PROF. V |
| - | - | - | CEM "PROF. V |
| - | Concluído | 26/02/2026 | CEM "PROF. V |
| - | Concluído | 26/02/2026 | CEM "PROF. V |
| - | Concluído | - | CEM "PROF. V |
| - | - | - | CEM "PROF. V |
| - | Concluído | 25/02/2026 | CEM "PROF. V |
| - | Concluído | 10/02/2026 | CEM "PROF. V |

| | | | |
|--------------------------------------|------------------|------------|--------------|
| - | Concluído | 19/02/2026 | CEM "PROF. \ |
| - | Concluído | 25/02/2026 | CEM "PROF. \ |
| - | Concluído | 26/02/2026 | CEM "PROF. \ |
| - | Concluído | 26/02/2026 | CEM "PROF. \ |
| - | Concluído | 03/03/2026 | CEM "PROF. \ |
| - | Concluído | 09/03/2026 | CEM "PROF. \ |
| - | - | - | CEM "PROF. \ |
| - | Concluído | 23/03/2026 | CEM "PROF. \ |
| - | Concluído | 13/03/2026 | CEM "PROF. \ |
| - | Concluído | 13/03/2026 | CEM "PROF. \ |
| - | Concluído | 13/03/2026 | CEM "PROF. \ |
| - | Concluído | 13/03/2026 | CEM "PROF. \ |
| - | Concluído | 18/03/2026 | CEM "PROF. \ |
| - | - | - | CEM "PROF. \ |
| - | Concluído | - | CEM "PROF. \ |
| - | - | - | CEM "PROF. \ |
| - | - | - | CEM "PROF. \ |
| - | - | - | CEM "PROF. \ |
| PINTAR SALA DE AULA NÚMERO 7 TAMBÉM. | - | - | CEM "PROF. \ |
| - | - | - | CEM "PROF. \ |
| - | - | - | CEM "PROF. \ |
| - | - | - | CEM "PROF. \ |
| - | Concluído | 01/04/2026 | CEM "PROF. \ |
| - | Concluído | 07/04/2026 | CEM "PROF. \ |
| Serviço realizado hoje 07/04 | Concluído | 07/04/2026 | CEM "PROF. \ |
| - | Concluído | 14/04/2026 | CEM "PROF. \ |
| - | - | - | CEM "PROF. \ |
| - | Concluído | 17/04/2026 | CEM "PROF. \ |
| - | - | - | CEM "PROF. \ |
| - | - | - | CEM "PROF. \ |
| - | Não realizado | - | CEM "PROF. \ |
| - | - | - | CEM "PROF. \ |
| - | - | - | CEM "PROF. \ |
| - | - | - | CEM "PROF. \ |
| - | - | - | CEM "PROF. \ |
| - | - | - | CEM "PROF. \ |
| - | - | - | CEM "PROF. \ |
| - | - | - | CEM "PROF. \ |
| - | Concluído | 07/05/2026 | CEM "PROF. \ |
| - | Concluído | 11/05/2026 | CEM "PROF. \ |
| - | Concluído | 11/05/2026 | CEM "PROF. \ |
| - | Concluído | 12/05/2026 | CEM "PROF. \ |
| - | Concluído | 11/05/2026 | CEM "PROF. \ |
| - | Encaminhado p/ p | - | CEM "PROF. \ |
| - | Encaminhado p/ p | - | CEM "PROF. \ |
| - | Encaminhado p/ p | - | CEM "PROF. \ |
| - | Concluído | 20/05/2026 | CEM "PROF. \ |
| - | - | - | CEM "PROF. \ |

| | | | |
|--|------------------|------------|--------------|
| - | Concluído | 26/05/2026 | CEM "PROF. V |
| - | Concluído | 26/05/2026 | CEM "PROF. V |
| - | - | - | CEM "PROF. V |
| - | - | - | CEM "PROF. V |
| - | Concluído | 28/01/2026 | TRANSPORTE |
| - | Concluído | 06/02/2026 | TRANSPORTE |
| Informo que os refletores ja foram adquiridos, apenas instalação | Concluído | 19/02/2026 | TRANSPORTE |
| - | Concluído | 06/03/2026 | TRANSPORTE |
| Lâmpadas ja adquiridas. | Concluído | 13/03/2026 | TRANSPORTE |
| - | - | - | TRANSPORTE |
| - | - | - | TRANSPORTE |
| - | Concluído | 12/03/2026 | TRANSPORTE |
| - | - | - | TRANSPORTE |
| Guarda corpo já esta na garagem, exigencia dos Bombeiros para | - | - | TRANSPORTE |
| - | Concluído | 27/05/2026 | TRANSPORTE |
| - | . | - | TRANSPORTE |
| - | - | - | POLO UAB |
| - | Concluído | 23/01/2026 | POLO UAB |
| - | Concluído | 03/02/2026 | POLO UAB |
| Na quinta-feira após o almoço, conforme combinado com o Chi | Concluído | 05/02/2026 | POLO UAB |
| Serviço realizado no dia 11/02 | Concluído | 11/02/2026 | POLO UAB |
| Serviço realizado no dia 11/02 | Concluído | 11/02/2026 | POLO UAB |
| - | - | - | POLO UAB |
| - | - | - | POLO UAB |
| - | Concluído | 07/04/2026 | POLO UAB |
| - | Esperando devolu | - | POLO UAB |
| - | Concluído | 27/02/2026 | POLO UAB |
| - | Concluído | 09/03/2026 | POLO UAB |
| - | - | - | POLO UAB |
| - | Concluído | 16/03/2026 | POLO UAB |
| As árvores estão muito grandes e derrubando muitas folhas no | - | - | POLO UAB |
| Essas mesas deverão ser retiradas no Polo no dia 31/03 e levad | Concluído | 31/03/2026 | POLO UAB |
| - | Concluído | 08/04/2026 | POLO UAB |
| - | - | - | POLO UAB |
| - | - | - | POLO UAB |
| - | Concluído | 10/04/2026 | POLO UAB |
| - | - | - | POLO UAB |
| Estamos sem água nas torneiras | . | - | POLO UAB |
| Isso ocorre em razão da mudança do caseiro, sendo necessário | - | - | POLO UAB |
| Isso ocorre em razão da mudança do caseiro, sendo necessário | - | - | POLO UAB |
| - | Concluído | 22/04/2026 | POLO UAB |
| - | Concluído | 18/05/2026 | POLO UAB |
| - | Concluído | 18/05/2026 | POLO UAB |
| - | - | - | POLO UAB |
| - | Concluído | 27/05/2026 | POLO UAB |
| - | - | - | POLO UAB |
| - | - | - | POLO UAB |

| | | | |
|---|-----------|------------|--------------|
| - | - | - | POLO UAB |
| - | - | - | POLO UAB |
| - | - | - | POLO UAB |
| - | Concluído | 20/01/2026 | ALMOXARIFA |
| - | Concluído | 29/01/2026 | ALMOXARIFA |
| - | Concluído | 30/01/2026 | ALMOXARIFA |
| - | Concluído | 04/02/2026 | ALMOXARIFA |
| - | Concluído | 26/02/2026 | ALMOXARIFA |
| - | Concluído | 03/03/2026 | ALMOXARIFA |
| - | Concluído | 10/03/2026 | ALMOXARIFA |
| - | Concluído | 13/03/2026 | ALMOXARIFA |
| - | Concluído | 26/03/2026 | ALMOXARIFA |
| - | - | - | ALMOXARIFA |
| - | Concluído | 06/05/2026 | ALMOXARIFA |
| - | - | - | ALMOXARIFA |
| - | - | - | ALMOXARIFA |
| - | - | - | ALMOXARIFA |
| - | - | - | ALMOXARIFA |
| - | - | - | ALMOXARIFA |
| - | - | - | ALMOXARIFA |
| - | Concluído | 05/02/2026 | SECRETARIA D |
| - | Concluído | - | SECRETARIA D |
| - | - | - | SECRETARIA D |
| - | Concluído | - | SECRETARIA D |
| - | - | - | SECRETARIA D |
| - | Concluído | 28/01/2026 | SECRETARIA D |
| - | Concluído | 02/03/2026 | SECRETARIA D |
| Vizinho reclamou que esta escorrendo água na sua parede | - | - | SECRETARIA D |
| - | Concluído | 02/03/2026 | SECRETARIA D |
| - | Concluído | 01/03/2026 | SECRETARIA D |
| - | Concluído | 26/02/2026 | SECRETARIA D |
| - | Concluído | 13/03/2026 | SECRETARIA D |
| - | Concluído | 27/03/2026 | SECRETARIA D |
| - | Concluído | 26/03/2026 | SECRETARIA D |
| - | - | - | SECRETARIA D |
| - | Concluído | 30/03/2026 | SECRETARIA D |
| - | Concluído | 31/03/2026 | SECRETARIA D |
| - | Concluído | 09/04/2026 | SECRETARIA D |
| - | Concluído | 06/05/2026 | SECRETARIA D |
| - | Concluído | 13/04/2026 | SECRETARIA D |
| - | Concluído | 06/05/2026 | SECRETARIA D |
| - | Concluído | - | SECRETARIA D |
| - | Concluído | 28/04/2026 | SECRETARIA D |
| - | Concluído | 30/04/2026 | SECRETARIA D |
| - | Concluído | 29/04/2026 | SECRETARIA D |
| - | Concluído | 06/05/2026 | SECRETARIA D |
| - | Concluído | 08/06/2026 | SECRETARIA D |

| | | | |
|----------------------|-----------|------------|---------------|
| - | Concluído | 08/06/2026 | SECRETARIA D |
| - | Concluído | 13/05/2026 | SECRETARIA D |
| Mudança da matrícula | Concluído | 12/05/2026 | SECRETARIA D |
| - | - | - | SECRETARIA D |
| - | - | - | DIVISÃO DE IN |
| - | - | - | DIVISÃO DE IN |
| - | Concluído | 06/05/2026 | DIVISÃO DE IN |
| - | - | - | DIVISÃO DE IN |
| - | Concluído | 28/05/2026 | DIVISÃO DE IN |




CÂMARA MUNICIPAL DE VOTUPORANGA - 49.677.917/0001-14

RUA VENEZUELA, 3819 | VILA AMÉRICA | CEP. 15502-105

FONE: (17)3421-1188 |

VOTUPORANGA/SP

<http://www.camaravotuporanga.sp.gov.br>



RELATÓRIO DE ASSINATURAS ELETRÔNICAS

REQUERIMENTO Nº 73/2026

| ASSINANTE | STATUS | ASSINADO EM |
|-----------------|--------------------------|------------------------|
| PODER EXECUTIVO | ASSINADO EXTERNAMENTE | 11/06/2026 15:18:36 |

DOCUMENTO ASSINADO EXTERNAMENTE | AUDITORIA INDISPONÍVEL.

O presente **RELATÓRIO DE ASSINATURAS ELETRÔNICAS** refere-se ao documento **ANEXO V** - chave de acesso: **PROTM-100816-0E1Q3X-7A6N2D**, adicionado em **11/06/2026 às 15:18:35**.

A(s) assinatura(s) eletrônicas deste documento atendem ao disposto na legislação em vigor, em especial a Lei Federal nº 14.063/20, utilizando certificado digital ICP-Brasil, emitido por uma Autoridade Certificadora (AC) credenciada na Infraestrutura de Chaves Públicas Brasileira (ICP-Brasil), na forma da legislação vigente.

e-CAM | PROCESSO ELETRÔNICO | <<<<<<>>>> DOCUMENTO OFICIAL <<<<<<>>>> DATA / HORA: 11/06/2026 15:19:12 | CÂMARA MUNICIPAL DE VOTUPORANGA/SP.
CHAVE DE ACESSO: PROTM-0W8G4G-4A4Y0P-0J8Y2M | Para validar acesse nosso Portal em: <http://www.camaravotuporanga.sp.gov.br>.






CÂMARA MUNICIPAL DE VOTUPORANGA - 49.677.917/0001-14

RUA VENEZUELA, 3819 | VILA AMÉRICA | CEP. 15502-105

FONE: (17)3421-1188 |

VOTUPORANGA/SP

<http://www.camaravotuporanga.sp.gov.br>



CERTIDÃO DE ADITAMENTO

CERTIFICO e dou fé que o documento **ANEXO V**, conforme se depreende do **documento antecedente**, referente ao **REQUERIMENTO Nº 73/2026** foi aditado ao **PROCESSO LEGISLATIVO Nº 594/2026** em **11/06/2026** às **15:18:35**.

Nada mais.

A presente certidão é gerada automaticamente pelo sistema.

Votuporanga/SP, 11 de junho de 2026.

PRISCILA MATTAR DELGOBO NEGRINI
AUXILIAR PARLAMENTAR


Documento enviado para assinatura ao(s): PRISCILA MATTAR DELGOBO NEGRINI.
Para verificar a(s) assinatura(s), utilize o seu validador preferencial.
e-CAM | PROCESSO ELETRÔNICO | <<<<>>DOCUMENTO OFICIAL<<<<>> DATA / HORA: 11/06/2026 15:19:12 | CÂMARA MUNICIPAL DE VOTUPORANGA/SP.
CHAVE DE ACESSO: PROT-2D8Y6Y-4C1A3Y-0B0M3M | Para validar acesse nosso Portal em: <http://www.camaravotuporanga.sp.gov.br>.





Câmara Municipal de Votuporanga

PALÁCIO 8 DE AGOSTO



DESPACHO

O Presidente da Câmara de Votuporanga/SP, no uso de suas atribuições legais **DETERMINA A LEITURA NO EXPEDIENTE** da próxima Sessão Ordinária o conteúdo do Ofício recebido, bem como **ENCAMINHE-SE CÓPIA** ao vereador(a) autor da propositura.

Remeta-se ao setor competente para as demais providências.

Após, **ARQUIVE-SE.**

Votuporanga/SP, 11 de junho de 2026.

DANIEL DAVID
PRESIDENTE






CÂMARA MUNICIPAL DE VOTUPORANGA - 49.677.917/0001-14

RUA VENEZUELA, 3819 | VILA AMÉRICA | CEP. 15502-105

FONE: (17)3421-1188 |

VOTUPORANGA/SP

<http://www.camaravotuporanga.sp.gov.br>



CERTIDÃO DE ADITAMENTO

CERTIFICO e dou fé que o documento **DESPACHO LEIA-SE NO EXPEDIENTE COM CÓPIA AO VEREADOR AUTOR E ARQUIVE-SE**, conforme se depreende do **documento antecedente**, referente ao **REQUERIMENTO Nº 73/2026** foi aditado ao **PROCESSO LEGISLATIVO Nº 594/2026** em **11/06/2026** às **15:19:36**.

Nada mais.

A presente certidão é gerada automaticamente pelo sistema.

Votuporanga/SP, 11 de junho de 2026.

PRISCILA MATTAR DELGOBO NEGRINI
AUXILIAR PARLAMENTAR

Documento enviado para assinatura ao(s): PRISCILA MATTAR DELGOBO NEGRINI.
Para verificar a(s) assinatura(s), utilize o seu validador preferencial.
e-CAM | PROCESSO ELETRÔNICO | <<<<<>>>>DOCUMENTO OFICIAL<<<<>>>> DATA / HORA: 11/06/2026 15:19:46 | CÂMARA MUNICIPAL DE VOTUPORANGA/SP.
CHAVE DE ACESSO: PROT-7A0V7H-006U8K-6H3Y3P | Para validar acesse nosso Portal em: <http://www.camaravotuporanga.sp.gov.br>.





ÍNDICE REVERSO

PROCESSO LEGISLATIVO Nº 594/2026

| DOC. Nº | DOCUMENTO | PÁG. |
|---------|---|------|
| 1 | CAPA DIGITAL AUTOR: NÃO HÁ OU NÃO INFORMADO 14/05/2026 09:48:53 | 1 |
| 2 | REQUERIMENTO Nº 73/2026 AUTOR: MARCÃO BRAZ. 14/05/2026 11:04:14 | 2 |
| 3 | RELATÓRIO DE ASSINATURAS ELETRÔNICAS AUTOR: NÃO HÁ OU NÃO INFORMADO 14/05/2026 11:25:25 | 5 |
| 4 | CERTIDÃO DE ADITAMENTO AUTOR: DENISE CRISTINA RAUTCH DA SILVA. 14/05/2026 11:25:26 | 6 |
| 5 | ANEXO I AUTOR: PODER EXECUTIVO. 11/06/2026 15:18:30 | 7 |
| 6 | RELATÓRIO DE ASSINATURAS ELETRÔNICAS AUTOR: NÃO HÁ OU NÃO INFORMADO 11/06/2026 15:18:31 | 9 |
| 7 | CERTIDÃO DE ADITAMENTO AUTOR: PRISCILA MATTAR DELGOBO NEGRINI. 11/06/2026 15:18:31 | 10 |
| 8 | ANEXO II AUTOR: PODER EXECUTIVO. 11/06/2026 15:18:31 | 11 |
| 9 | RELATÓRIO DE ASSINATURAS ELETRÔNICAS AUTOR: NÃO HÁ OU NÃO INFORMADO 11/06/2026 15:18:32 | 12 |
| 10 | CERTIDÃO DE ADITAMENTO AUTOR: PRISCILA MATTAR DELGOBO NEGRINI. 11/06/2026 15:18:32 | 13 |
| | ANEXO III | |



ÍNDICE REVERSO

PROCESSO LEGISLATIVO Nº 594/2026

| DOC. Nº | DOCUMENTO | PÁG. |
|---------|--|------|
| 11 | AUTOR: PODER EXECUTIVO. 11/06/2026 15:18:33 | 14 |
| 12 | RELATÓRIO DE ASSINATURAS ELETRÔNICAS AUTOR: NÃO HÁ OU NÃO INFORMADO 11/06/2026 15:18:33 | 15 |
| 13 | CERTIDÃO DE ADITAMENTO AUTOR: PRISCILA MATTAR DELGOBO NEGRINI. 11/06/2026 15:18:34 | 16 |
| 14 | ANEXO IV AUTOR: PODER EXECUTIVO. 11/06/2026 15:18:34 | 17 |
| 15 | RELATÓRIO DE ASSINATURAS ELETRÔNICAS AUTOR: NÃO HÁ OU NÃO INFORMADO 11/06/2026 15:18:35 | 18 |
| 16 | CERTIDÃO DE ADITAMENTO AUTOR: PRISCILA MATTAR DELGOBO NEGRINI. 11/06/2026 15:18:35 | 19 |
| 17 | ANEXO V AUTOR: PODER EXECUTIVO. 11/06/2026 15:18:35 | 20 |
| 18 | RELATÓRIO DE ASSINATURAS ELETRÔNICAS AUTOR: NÃO HÁ OU NÃO INFORMADO 11/06/2026 15:19:12 | 218 |
| 19 | CERTIDÃO DE ADITAMENTO AUTOR: PRISCILA MATTAR DELGOBO NEGRINI. 11/06/2026 15:19:12 | 219 |
| 20 | DESPACHO LEIA-SE NO EXPEDIENTE COM CÓPIA AO VEREADOR AUTOR E ARQUIVE-SE AUTOR: DANIEL DAVID. 11/06/2026 15:19:36 | 220 |




CÂMARA MUNICIPAL DE VOTUPORANGA - 49.677.917/0001-14

RUA VENEZUELA, 3819 | VILA AMÉRICA | CEP. 15502-105

FONE: (17)3421-1188 |

VOTUPORANGA/SP

<http://www.camaravotuporanga.sp.gov.br>



ÍNDICE REVERSO

PROCESSO LEGISLATIVO Nº 594/2026

| DOC. Nº | DOCUMENTO | PÁG. |
|---------|--|--------------|
| 21 | RELATÓRIO DE ASSINATURAS ELETRÔNICAS AUTOR: NÃO HÁ OU NÃO INFORMADO 11/06/2026 15:19:46 | 1598 0506 |
| 22 | CERTIDÃO DE ADITAMENTO AUTOR: PRISCILA MATTAR DELGOBO NEGRINI. 11/06/2026 15:19:46 | 1598 0507 |
| 23 | ÍNDICE REVERSO AUTOR: NÃO HÁ OU NÃO INFORMADO 11/06/2026 15:20:12 | 1598 0508 |

e-CAM | PROCESSO ELETRÔNICO | <<<<<<>>>>>> DOCUMENTO OFICIAL <<<<<<>>>>>> DATA / HORA: 11/06/2026 15:20:12 | CÂMARA MUNICIPAL DE VOTUPORANGA/SP.
CHAVE DE ACESSO: PROTM-0V0L7H-6F3F7W-7Q3Z7K | Para validar acesse nosso Portal em: <http://www.camaravotuporanga.sp.gov.br>.

