



DIÁRIO OFICIAL ELETRÔNICO DE VOTUPORANGA

Conforme Lei Municipal 5.927, de 02 de março de 2017

SECRETARIA MUNICIPAL DA FAZENDA

Contas Públicas e Instrumentos de Gestão Fiscal

Relatório de Gestão Fiscal


Relatório de Gestão Fiscal	
Prefeitura Municipal de Votuporanga - SP (Poder Executivo)	
Orçamentos Fiscal e da Seguridade Social	
CNPJ:	
Exercício: 2026	
Período de referência: 1º quadrimestre	

RGF-Anexo 01 | Tabela 1.0 - Demonstrativo da Despesa com Pessoal

Descrição com Pessoal	Despesa Executada com Pessoal												TOTAL (ULTIMOS 12 MESES) (B)	INSCRIÇÕES EM NÍVEIS A PAGAR NÃO PRECISANDO (B)
	«M1-1»	«M1-10»	«M1-3»	«M1-5»	«M1-7»	«M1-8»	«M1-9»	«M1-10»	«M1-11»	«M1-12»	«M1-13»	«M1-14»		
Despesa com Pessoal (Últimos 12 Meses)	207.416.910,00	23.063.006,34	28.904.006,57	20.608.022,32	20.954.487,20	23.529.218,94	21.705.260,19	38.338.413,32	20.902.407,04	22.919.005,62	22.388.514,31	22.727.816,50	283.972.200,19	593.260,83
DEBENEFICIAÇÃO COM PESSOAL (0)	15.243.506,45	17.476.819,92	22.324.346,46	16.028.802,70	16.280.316,31	17.267.813,76	16.816.667,09	28.400.103,18	16.697.007,88	16.959.881,48	16.169.672,02	16.477.667,40	209.082.808,34	0,00
Verenamento, Vantagens e Outras Despesas Variáveis	3.033.917,40	3.110.195,40	3.112.580,88	3.112.212,83	3.128.900,83	3.277.927,28	3.277.412,01	6.100.380,58	3.242.849,61	3.253.309,96	3.409.611,96	3.417,044,24	41.481.282,83	0,00
Pessoal Fixo e Beneficiários	1.914.020,02	1.913.006,98	2.002.723,10	1.907.044,05	1.908.198,89	1.902.728,98	1.973.929,72	3.018.800,88	2.042.500,04	2.128.500,44	2.180.917,79	2.239,048,84	20.174.400,21	0,00
Pessoal em Terceiros e Beneficiários	1.119.897,38	1.197.188,42	1.109.856,70	704.167,78	1.219.701,94	825.198,30	1.203.482,29	3.081.579,70	638.349,57	1.124.799,52	1.218.694,21	1.187.815,36	18.306.882,62	0,00
Outras Despesas de Pessoal Decorrentes de Contratos de Terceirização ou de Contratação em Terceiros	662.591,94	662.813,94	662.813,94	662.813,94	679.888,62	679.888,62	679.888,62	679.888,62	679.888,62	679.888,62	679.888,62	679.888,62	6.852.868,01	593.260,83
Despesa com Pessoal não Enquadrada Comumente	1.886.643,97	1.887.206,39	2.563.978,66	2.148.308,18	2.092.397,10	1.838.862,27	1.800.817,28	3.011.100,93	2.118.016,98	3.875.173,65	2.086.843,44	2.179.289,74	27.717.208,17	2.028.008,48
DEBENEFICIAÇÃO COM PESSOAL (1)	8.413,70	8.415,18	16.880,28	59.018,86	10.418,44	1.429.989,27	1.423.541,14	2.107.466,86	1.504.908,59	1.586.725,74	1.602.087,24	1.618,884,76	18.892.271,02	0,00
Despesas de Exercícios Anteriores de Período Anterior ao do Exercício	1.243.808,97	1.248.120,47	2.043.341,38	1.308.177,03	1.402.148,87	1.429.989,27	1.423.541,14	2.107.466,86	1.504.908,59	1.586.725,74	1.602.087,24	1.618,884,76	18.892.271,02	0,00
Despesas de Exercícios Anteriores de Período Anterior ao do Exercício	07.250,02	05.000,00	500.772,22	608.507,48	671.023,54	606.919,60	472.720,50	819.240,52	673.405,24	620.232,60	493.952,60	614.622,88	6.793.520,50	0,00
Despesas de Exercícios Anteriores de Período Anterior ao do Exercício	2.508,13	2.180,39	2.104,78	1.792,94	1.797,34	1.797,34	1.797,34	1.086,79	1.797,34	1.797,34	1.797,34	1.797,34	4.792,37	0,00
Despesa com Pessoal não Enquadrada Comumente	18.882.203,03	21.146.009,45	26.337.626,91	18.520.253,14	18.889.080,10	21.620.077,21	19.796.852,91	32.322.303,39	18.832.440,08	19.640.381,87	20.301.270,87	20.531.516,76	236.054.892,02	593.260,83





 Sistema de Informações Contábeis e Fiscais do Setor Público Brasileiro TESOURO NACIONAL	Relatório de Gestão Fiscal
	Prefeitura Municipal de Votuporanga - SP (Poder Executivo)
	Orçamentos Fiscal e da Seguridade Social
	CNPJ:
	Exercício: 2026
	Período de referência: 1º quadrimestre

RGF-Anexo 01 | Tabela 1.0 - Demonstrativo da Despesa com Pessoal


Apuração do Cumprimento do Limite Legal	DTP e Apuração do Cumprimento do Limite Legal	
	Valor	% sobre a RCL Ajustada
DTP e Apuração do Cumprimento do Limite Legal		
RECEITA CORRENTE LÍQUIDA - RCL (IV)	615.577.990,39	-
(-) Transferências Obrigatórias da União Relativas às Emendas Individuais (art. 166-A, §1º, da CF)	14.910.209,96	
(-) Transferências obrigatórias da União relativas às emendas de bancada (art. 166, § 16, da CF)	3.085.019,97	
(-) Transferências da União relativas à remuneração dos agentes comunitários de saúde e de combate às endemias (CF, art. 198, §11)	6.487.012,00	
(-) Outras Deduções Constitucionais ou Legais		
= RECEITA CORRENTE LÍQUIDA AJUSTADA PARA CÁLCULO DOS LIMITES DA DESPESA COM PESSOAL (V)	591.095.748,46	
DESPESA TOTAL COM PESSOAL - DTP (VI) = (IIIa + IIIb)	256.248.252,85	43,35
LIMITE MÁXIMO (VII) (incisos I, II e III, art. 20 da LRF)	319.191.704,17	54,00
LIMITE PRUDENCIAL (VIII) = (0,95 x VII) (parágrafo único do art. 22 da LRF)	303.232.118,96	51,30
LIMITE DE ALERTA (IX) = (0,90 x VII) (inciso II do §1º do art. 59 da LRF)	287.272.533,75	48,60

RGF-Anexo 01 | Tabela 1.0 - Demonstrativo da Despesa com Pessoal

Notas Explicativas	Valores 30/04/2026
Notas Explicativas	-
Notas Explicativas	<p>No quadro "Despesas com Pessoal" foram efetuadas as seguintes alterações no rascunho do RGF, com base na MSC:</p> <p>O Demonstrativo da Despesa com pessoal tem o objetivo de demonstrar e fiscalizar o cumprimento dos limites de gastos com pessoal estabelecidos pela Lei de Responsabilidade Fiscal (LRF). Ele permite que a sociedade e os órgãos de controle monitorem se os entes públicos estão respeitando os limites máximos, prudenciais e de alerta em relação à sua Receita Corrente Líquida (RCL).</p> <p>No quadro Despesa com Pessoal foram corrigidos os valores correspondentes aos meses de Janeiro a Abril/2026 e Total dos últimos 12 meses.</p> <p>No "Quadro DTP e Apuração do Cumprimento do Limite Legal" foram efetuadas as seguintes alterações no rascunho do RGF, com base na MSC:</p> <p>No quadro Apuração do Cumprimento do Limite Legal, foram corrigidos os valores devido a alteração do valor da Despesa com Pessoal do quadro anterior, e correção do valor da Receita Corrente Líquida Ajustada para Cálculo dos Limites da Despesa com Pessoal, conforme apurado no quadro da Receita Corrente Líquida (RCL), demonstrado no Anexo 03 do Relatório Resumido da Execução Orçamentária referente ao 2º Bimestre 2026.</p>





 Sistema de Informações Contábeis e Fiscais do Setor Público Brasileiro TESOURO NACIONAL	Relatório de Gestão Fiscal
	Prefeitura Municipal de Votuporanga - SP (Poder Executivo)
	Orçamentos Fiscal e da Seguridade Social
	CNPJ:
	Exercício: 2026
	Período de referência: 1º quadrimestre


RGF-Anexo 01 | Tabela 1.2 - Trajetória de Retorno ao Limite da Despesa Total com Pessoal

Parâmetros para Redução do Excedente de DTP (art. 15 da LC 178/2021)	Percentual
Parâmetros para Redução do Excedente de DTP (art. 15 da LC 178/2021)	Percentual
Limite Máximo (VII) (%) (LRF, art. 20)	-
DTP em 2021 (X) (%)	
Excedente em 2021 (XI) = (X - VII) (%)	
Redutor anual (XII) = (0,10 x XI) (%)	

Documento enviado para assinatura ao(s): COMISSÃO DE FINANÇAS E ORÇAMENTO.
 Para verificar a(s) assinatura(s), utilize o seu validador preferencial.
 e-CAM | PROCESSO ELETRÔNICO | <<<<>>DOCUMENTO OFICIAL<<<<>> DATA / HORA: 29/05/2026 15:02:49 | CÂMARA MUNICIPAL DE VOTUPORANGA/SP.
 CHAVE DE ACESSO: PROTM-995808-0J2W8U-7L6O4L | Para validar acesse nosso Portal em: <http://www.camaravotuporanga.sp.gov.br>.





 Sistema de Informações Contábeis e Fiscais do Setor Público Brasileiro TESOURO NACIONAL	Relatório de Gestão Fiscal
	Prefeitura Municipal de Votuporanga - SP (Poder Executivo)
	Orçamentos Fiscal e da Seguridade Social
	CNPJ:
	Exercício: 2026
	Período de referência: 1º quadrimestre

RGF-Anexo 01 | Tabela 1.2 - Trajetória de Retorno ao Limite da Despesa Total com Pessoal

Notas Explicativas	Valores
Notas Explicativas	30/04/2026
Identificação do Quadrimestre em que Excedeu o Limite e dos Períodos de Retorno	-
Notas Explicativas	





DIÁRIO OFICIAL ELETRÔNICO DE VOTUPORANGA

Conforme Lei Municipal 5.927, de 02 de março de 2017

Documentário enviado para assinatura ao e-CAM | PROCESSO ELETRÔNICO | Para validar acesso nosso Portal em: <http://www.camaravotuporanga.sp.gov.br>

Documento enviado para assinatura ao e-CAM | PROCESSO ELETRÔNICO | Para validar acesso nosso Portal em: <http://www.camaravotuporanga.sp.gov.br>

Ano XI | Edição nº 262



Relatório de Gestão Fiscal	
Prefeitura Municipal de Votuporanga - SP (Poder Executivo)	
Organismos Fiscal e da Seguridade Social	
CNPJ:	
Exercício: 2026	
Período de referência: 1º quadrimestre	

siconfi
Sistema de Informações Contábeis e Fiscais do Setor Público Brasileiro
TESOURONACIONAL


RGF-Anexo 01 | Tabela 1.4 - Demonstrativo da Despesa com Pessoal - Ente Consorciado | Consórcio de Turismo Intermunicipal da Região Turística Maravilhas do Rio Grande

Despesa com Pessoal Executada em Consórcios Públicos	Despesa Executada com Pessoal	
	VALORES TRANSFERIDOS POR CONTRATO DE RATEIO	DESPESAS EXECUTADAS (Últimos 12 Meses) DESPESAS EM RESTOS A PAGAR NÃO PROCESSADOS (b)
DESPESA BRUTA COM PESSOAL (I)	-	-
Pessoal Ativo		
Outras despesas de pessoal decorrentes de contratos de terceirização ou de contratação de forma indireta (§ 1º art. 18 da LRF)		
Despesa com Pessoal não Executada Organetariamente		
DESPESAS NÃO COMPUTADAS (§ 1º do art. 19 da LRF) (II)		
Indenizações por Demissão e Incentivos a Demissão Voluntária e Deduções Constitucionais		
Decorrentes de Decisão Judicial de período anterior ao da apuração		
Despesas de Exercícios Anteriores de Período Anterior ao da Apuração		
Outras Deduções Constitucionais ou Legais		
DESPESA TOTAL COM PESSOAL - DTP (III) = (I - II)		

RGF-Anexo 01 | Tabela 1.4 - Demonstrativo da Despesa com Pessoal - Ente Consorciado | CINORP - Consórcio Intermunicipal do Noroeste Paulista

Despesa com Pessoal Executada em Consórcios Públicos	Despesa Executada com Pessoal	
	VALORES TRANSFERIDOS POR CONTRATO DE RATEIO	DESPESAS EXECUTADAS (Últimos 12 Meses) DESPESAS EM RESTOS A PAGAR NÃO PROCESSADOS (b)
DESPESA BRUTA COM PESSOAL (I)	-	-
Pessoal Ativo		
Outras despesas de pessoal decorrentes de contratos de terceirização ou de contratação de forma indireta (§ 1º art. 18 da LRF)		
Despesa com Pessoal não Executada Organetariamente		
DESPESAS NÃO COMPUTADAS (§ 1º do art. 19 da LRF) (II)		
Indenizações por Demissão e Incentivos a Demissão Voluntária e Deduções Constitucionais		
Decorrentes de Decisão Judicial de período anterior ao da apuração		
Despesas de Exercícios Anteriores de Período Anterior ao da Apuração		
Outras Deduções Constitucionais ou Legais		
DESPESA TOTAL COM PESSOAL - DTP (III) = (I - II)	368.022,08	153.034,18



 <p>Sistema de Informações Contábeis e Fiscais do Setor Público Brasileiro TESOURO NACIONAL</p>	Relatório de Gestão Fiscal
	Prefeitura Municipal de Votuporanga - SP (Poder Executivo)
	Orçamentos Fiscal e da Seguridade Social
	CNPJ:
	Exercício: 2026
	Período de referência: 1º trimestre

RGF-Anexo 01 | Tabela 1.4 - Demonstrativo da Despesa com Pessoal - Ente Consorciado

Notas Explicativas	Valores
Notas Explicativas	30/04/2026
Notas Explicativas	-
Notas Explicativas	No Quadro "Despesa com Pessoal Executada em Consórcios Públicos" foram efetuadas as seguintes alterações no rascunho do RGF: Na Tabela 1.4 – Demonstrativo da Despesa com Pessoal – Ente Consorciado – Consórcio de Turismo Intermunicipal da Região Turística Maravilhas do Rio Grande, não há valores a serem declarados. Na Tabela 1.4 – Demonstrativo da Despesa com Pessoal – Ente Consorciado – CINORP – Consórcio Intermunicipal do Noroeste Paulista, foram preenchidos os valores conforme demonstrativo enviado pelo Ente.





DIÁRIO OFICIAL ELETRÔNICO DE VOTUPORANGA

Conforme Lei Municipal 5.927, de 02 de março de 2017

www.camara.votuporanga.sp.gov.br

DIÁRIO OFICIAL ELETRÔNICO DE VOTUPORANGA - SP (Poder Executivo)

Órgãos: Prefeitura Municipal de Votuporanga e da Seguridade Social

Exercício: 2026

Período de referência: 1º quadrimestre

siconfi
Sistema de Informações Contábeis e Fiscais do Setor Público Brasileiro
TESOURONACIONAL

Relatório de Gestão Fiscal	
Prefeitura Municipal de Votuporanga - SP (Poder Executivo)	
Órgãos: Prefeitura Municipal de Votuporanga e da Seguridade Social	
CNPJ:	
Exercício: 2026	
Período de referência: 1º quadrimestre	

RGF-Anexo 02 | Tabela 2.0 - Demonstrativo da Dívida Consolidada Líquida - Estados, DF e Municípios


Demonstrativo da Dívida Consolidada Líquida	SALDO DO EXERCÍCIO ANTERIOR	Cálculo da Dívida Consolidada Líquida		
		Até o 1º Quadrimestre	SALDO DO EXERCÍCIO DE 2026	Até o 3º Quadrimestre
Dívida Consolidada				
DÍVIDA CONSOLIDADA - DC (I)	-	-	-	-
Dívida Mobiliária	67.685.266,15	73.118.878,58	0,00	0,00
Dívida Contratual	67.685.266,15	73.118.878,58	0,00	0,00
Emprestimos	0,00	0,00	0,00	0,00
Internos				
Externos				
Reestruturação da Dívida de Estados e Municípios	0,00	0,00	0,00	0,00
Financiamentos	47.765.650,47	54.779.241,01	0,00	0,00
Internos	47.765.650,47	54.779.241,01	0,00	0,00
Externos				
Parcelamento e Renegociação de Dívidas	19.919.615,68	18.339.637,57	0,00	0,00
De Tributos	62.115,74	18.339.637,57	0,00	0,00
De Contribuições Previdenciárias	19.857.499,94	0,00	0,00	0,00
De Demais Contribuições Sociais				
Do FGTS				
Com Instituição Não Financeira	0,00	0,00	0,00	0,00
Demais Dívidas Contratuais	0,00	0,00	0,00	0,00
Precatórios Posteriores a 05/05/2000 (Inclusivo) Vendidos e Não Pagos	0,00	0,00	0,00	0,00
Outras Dívidas	0,00	0,00	0,00	0,00
DEDUÇÕES (II)				
Disponibilidade de Caixa	1.574.544.502,93	172.530.745,79	163.226.425,34	171.503.007,92
Disponibilidade de Caixa Bruta	1.592.265.229,93	1.224.856,81	671.110,44	7.605.472,14
(-) Restos a Pagar Processados	8.137.587,57	7.551.717,38	9.304.320,45	-99.411.867,21
(-) Depósitos Restituíveis e Valores Vinculados	7.551.717,38	-89.769.236,78	61.557.990,39	14.910.209,96
Demais Haveres Financeiros	-89.769.236,78	600.893.249,72	14.805.387,53	600.667.780,43
DÍVIDA CONSOLIDADA LÍQUIDA - DCL (III) = (I - II)	14.805.387,53	586.087.862,19	12,17	-16,55
(-) Transferências Obrigatórias da União Federais às Emendas Individuais (art. 166-A, § 1º, da CF) (V)				
REGIETA CORRENTE LÍQUIDA AJUSTADA PARA CÁLCULO DOS LIMITES DE ENDIVIDAMENTO (VI) = (IV - V)	586.087.862,19	11,55	12,17	-16,55
% da DC sobre a RCL AJUSTADA (IV/VI)		0,00	0,00	0,00
% da DCL sobre a RCL AJUSTADA (III/VI)		0,00	0,00	0,00
LIMITE DEFINIDO POR RESOLUÇÃO DO SENADO FEDERAL	703.306.434,63	720.801.336,52	648.721.202,86	4.723.425,30
LIMITE DE ALERTA (Inscº III do § 1º do art. 59 da LRF)	632.974.891,17	648.721.202,86		
Outros Valores Não Integrantes da DC				
Precatórios Anteriores a 05/05/2000				
Precatórios Posteriores a 05/05/2000 (Não incluídas na DC)	4.674.367,33	517,014,08		
Passivo Atuarial	429.247.547,82	429.247.547,82		
RP Não-Processados	2.857.487,41	4.723.425,30		
Antecipações de Receita Orçamentária - ARO				
Dívida Contratual de PPP				

Documento gerado em 28/05/2026 08:03:22

Página 9 de 17






 <p>Sistema de Informações Contábeis e Fiscais do Setor Público Brasileiro TESOURO NACIONAL</p>	Relatório de Gestão Fiscal
	Prefeitura Municipal de Votuporanga - SP (Poder Executivo)
	Orçamentos Fiscal e da Seguridade Social
	CNPJ:
	Exercício: 2026
	Período de referência: 1º quadrimestre

RGF-Anexo 02 | Tabela 2.0 - Demonstrativo da Dívida Consolidada Líquida - Estados, DF e Municípios

Notas Explicativas	Valores
	30/04/2026
Notas Explicativas	-
Notas Explicativas	<p>No quadro "Demonstrativo da Dívida Consolidada Líquida" foram efetuadas as seguintes alterações no rascunho do RGF, com base na MSC:</p> <p>O Demonstrativo da Dívida Consolidada Líquida tem o objetivo de evidenciar e controlar o endividamento dos entes públicos. Ele garante a transparência das obrigações contraídas e permite monitorar se o ente está respeitando os limites estabelecidos pela Lei de Responsabilidade Fiscal (LRF).</p> <p>No quadro Demonstrativo da Dívida Consolidada Líquida, foram corrigidos os valores referentes a Dívida Consolidada e Dívida Consolidada Líquida, conforme apurado no Anexo 6 – Demonstrativo dos Resultados Primário e Nominal do Relatório Resumido da Execução Orçamentária referente ao 2º Bimestre/2026; Receita Corrente Líquida Ajustada para Cálculo dos Limites de Endividamento, conforme apurado no Anexo 03 do Relatório Resumido da Execução Orçamentária referente ao 2º Bimestre 2026; e recalculado os limites e percentuais devido a essas alterações.</p>





 Sistema de Informações Contábeis e Fiscais do Setor Público Brasileiro TESOURO NACIONAL	Relatório de Gestão Fiscal
	Prefeitura Municipal de Votuporanga - SP (Poder Executivo)
	Orçamentos Fiscal e da Seguridade Social
	CNPJ:
	Exercício: 2026
	Período de referência: 1º quadrimestre

RGF-Anexo 02 | Tabela 2.1 - Trajetória de Retorno ao Limite da Dívida Consolidada Líquida - Estados, DF e Municípios

Notas Explicativas	Valores
Notas Explicativas	30/04/2026
Notas Explicativas	-
Identificação do Quadrimestre em que Excedeu o Limite e dos Períodos de Retorno	





DIÁRIO OFICIAL ELETRÔNICO DE VOTUPORANGA

Conforme Lei Municipal 5.927, de 02 de março de 2017

www.camaravotuporanga.sp.gov.br

DIÁRIO OFICIAL ELETRÔNICO DE VOTUPORANGA/SP.

Para verificar a autenticidade do documento eletrônico, acesse o endereço eletrônico: <http://www.camaravotuporanga.sp.gov.br>

Documento enviado para assinatura em **Sexta-feira, 29 de maio de 2025**

Ano XI | Edição nº 262

Relatório de Gestão Fiscal	
Prefeitura Municipal de Votuporanga - SP (Poder Executivo)	
Órgãos Fiscal e da Seguridade Social	
CNPJ:	
Exercício: 2026	
Período de referência: 1º quadrimestre	


siconfi
Sistema de Informações
Contábeis e Fiscais do
Setor Público Brasileiro
TESOURARIA NACIONAL

RGF-Anexo 03 | Tabela 3.0 - Demonstrativo das Garantias e Contragarantias de Valores

Garantias Concedidas e Contragarantias Recebidas	Saldos das Garantias Concedidas e Contragarantias Recebidas			
	SALDO DO EXERCÍCIO ANTERIOR	Até o 1º Quadrimestre	SALDO DO EXERCÍCIO DE 2026 Até o 2º Quadrimestre	Até o 3º Quadrimestre
Garantias Concedidas	-	-	-	-
AOS ESTADOS (I)				
Em Operações de Crédito Externas				
Em Operações de Crédito Internas	67.685.266,15	73.118.878,58		
AOS MUNICÍPIOS (III)				
Em Operações de Crédito Externas				
Em Operações de Crédito Internas	67.685.266,15	73.118.878,58		
AS ENTIDADES CONTROLADAS (III)				
Em Operações de Crédito Externas				
Em Operações de Crédito Internas				
POR MEIO DE FUNDOS E PROGRAMAS (IV)				
TOTAL GARANTIAS CONCEDIDAS (V) = (I + II + III + IV)	67.685.266,15	73.118.878,58		
RECEITA CORRENTE LÍQUIDA - RCL (VI)	600.893.249,72	615.577.990,39		
(1) Transferências Obrigatórias da União Relativas às Emendas Individuais (art. 166-A, §1º, da CF) (VII)	14.805.387,53	14.910.203,96		
RECEITA CORRENTE LÍQUIDA AJUSTADA PARA CÁLCULO DOS LIMITES DE ENDIVIDAMENTO (VIII) = (VI - VII)	586.087.862,19	600.667.786,43		
% do TOTAL DAS GARANTIAS sobre a RCL AJUSTADA (V/VIII)	11,55	12,17		
LIMITE DEFINIDO POR RESOLUÇÃO DO SENADO FEDERAL	128.939.329,69	132.146.911,69		
LIMITE DE ALERTA (Inciso III § 1º do art. 59 da LRF)	116.045.396,72	118.932.220,52		
Contragarantias Recebidas	-	-	-	-
DOS ESTADOS (IX)				
Em Garantia às Operações de Crédito Externas				
Em Garantia às Operações de Crédito Internas				
DOS MUNICÍPIOS (X)				
Em Garantia às Operações de Crédito Externas				
Em Garantia às Operações de Crédito Internas				
DAS ENTIDADES CONTROLADAS (XI)				
Em Garantia às Operações de Crédito Externas				
Em Garantia às Operações de Crédito Internas				
EM GARANTIAS POR MEIO DE FUNDOS E PROGRAMAS (XII)				
TOTAL CONTRAGARANTIAS RECEBIDAS (XIII) = (IX + X + XI + XII)				





 <p>Sistema de Informações Contábeis e Fiscais do Setor Público Brasileiro TESOURO NACIONAL</p>	Relatório de Gestão Fiscal
	Prefeitura Municipal de Votuporanga - SP (Poder Executivo)
	Orçamentos Fiscal e da Seguridade Social
	CNPJ:
	Exercício: 2026
	Período de referência: 1º quadrimestre

RGF-Anexo 03 | Tabela 3.0 - Demonstrativo das Garantias e Contragarantias de Valores

Notas Explicativas	Valores
	30/04/2026
Notas Explicativas	-
Notas Explicativas	No Quadro "Garantias Concedidas e Contragarantias Recebidas" foram efetuadas as seguintes alterações no rascunho do RGF, com base na MSC: O Demonstrativo das Garantias e Contragarantias de Valores tem o objetivo de dar transparência ao risco financeiro do ente público. Ele evidencia o saldo total dos avais ou garantias concedidos pela entidade. No quadro Garantias Concedidas e Contragarantias Recebidas, foram corrigidos os valores referentes a Garantias Concedidas aos Municípios, conforme apurado no Anexo 6 – Demonstrativo dos Resultados Primário e Nominal do Relatório Resumido da Execução Orçamentária referente ao 2º Bimestre/2026; Receita Corrente Líquida Ajustada para Cálculo dos Limites de Endividamento, conforme apurado no Anexo 03 do Relatório Resumido da Execução Orçamentária referente ao 2º Bimestre 2026; e recalculado os limites e percentuais devido a essas alterações.

RGF-Anexo 04 | Tabela 4.0 - Demonstrativo das Operações de Crédito - Estados, DF e Municípios

Operações de Crédito	Valor Realizado no Período	
	VALOR REALIZADO	
	No Quadrimestre de Referência	Até o Quadrimestre de Referência (a)
Operações de Crédito	-	-
Mobiliária		
Interna		
Externa		
Contratual	9.865.351,17	9.865.351,17
Interna	9.865.351,17	9.865.351,17
Empréstimos	9.865.351,17	9.865.351,17
Aquisição Financiada de Bens e Arrendamento Mercantil Financeiro	0,00	0,00
Antecipação de Receita pela Venda a Termo de Bens e Serviços	0,00	0,00
Assunção, Reconhecimento e Confissão de Dívidas (LRF, art. 29, § 1º)	0,00	0,00
Operações de Crédito não sujeitas ao limite para fins de contratação (I)	0,00	0,00
Externa		
Empréstimos	0,00	0,00
Aquisição Financiada de Bens e Arrendamento Mercantil Financeiro	0,00	0,00
Antecipações de Receitas pela Venda a Termo de Bens e Serviços	0,00	0,00
Assunção, Reconhecimento e Confissão de Dívidas (LRF, art. 29, § 1º)	0,00	0,00
Operações de crédito não sujeitas ao limite para fins de contratação (II)	0,00	0,00
TOTAL (III)	9.865.351,17	9.865.351,17

RGF-Anexo 04 | Tabela 4.0 - Demonstrativo das Operações de Crédito - Estados, DF e Municípios

Apuração do Cumprimento dos Limites	Apuração do Cumprimento dos Limites	
	VALOR	% SOBRE A RCL AJUSTADA
Apuração do Cumprimento dos Limites	-	-
RECEITA CORRENTE LÍQUIDA - RCL (IV)	615.577.990,39	
(-) Transferências Obrigatórias da União Relativas às Emendas Individuais (art. 166-A, §1º, da CF) (V)	14.910.209,96	
RECEITA CORRENTE LÍQUIDA AJUSTADA PARA CÁLCULO DOS LIMITES DE ENDIVIDAMENTO (VI) = (IV - V)	600.667.780,43	
OPERAÇÕES VEDADAS (VII)	0,00	0,00
TOTAL CONSIDERADO PARA FINS DA APURAÇÃO DO CUMPRIMENTO DO LIMITE (VIII) = (IIIa + VII - Ia - IIa)	9.865.351,17	1,64
LIMITE GERAL DEFINIDO POR RESOLUÇÃO DO SENADO FEDERAL PARA AS OPERAÇÕES DE CRÉDITO INTERNAS E EXTERNAS	96.106.844,87	16,00
LIMITE DE ALERTA (inciso III do § 1º do art. 59 da LRF)	86.496.160,38	14,40
OPERAÇÕES DE CRÉDITO POR ANTECIPAÇÃO DA RECEITA ORÇAMENTÁRIA		0,00
LIMITE DEFINIDO POR RESOLUÇÃO DO SENADO FEDERAL PARA AS OPERAÇÕES DE CRÉDITO POR ANTECIPAÇÃO DA RECEITA ORÇAMENTÁRIA	42.046.744,63	7,00

RGF-Anexo 04 | Tabela 4.0 - Demonstrativo das Operações de Crédito - Estados, DF e Municípios


Outras Operações Que Integram a Dívida Consolidada	Valor Realizado no Período	
	VALOR REALIZADO	
	No Quadrimestre de Referência	Até o Quadrimestre de Referência (a)
Outras Operações Que Integram a Dívida Consolidada	-	-
Parcelamentos de Dívidas		
Tributos		
Contribuições Previdenciárias		
FGTS		
Demais Contribuições Sociais		
Operações de Reestruturação e Recomposição do Principal de Dívidas		

RGF-Anexo 04 | Tabela 4.0 - Demonstrativo das Operações de Crédito - Estados, DF e Municípios

Notas Explicativas	Valores
	30/04/2026
Notas Explicativas	-
Notas Explicativas	No Quadro "Apuração do Cumprimento dos Limites" foram efetuadas as seguintes alterações no rascunho do RGF, com base na MSC: O Demonstrativo das Operações de Crédito tem o objetivo de assegurar a





 Sistema de Informações Contábeis e Fiscais do Setor Público Brasileiro TESOURO NACIONAL	Relatório de Gestão Fiscal
	Prefeitura Municipal de Votuporanga - SP (Poder Executivo)
	Orçamentos Fiscal e da Seguridade Social
	CNPJ:
	Exercício: 2026
	Período de referência: 1º quadrimestre

Notas Explicativas	Valores
	30/04/2026
Notas Explicativas	transparência das operações de crédito contraídas pelos entes da Federação e verificar o cumprimento dos limites estabelecidos pela Lei de Responsabilidade Fiscal (LRF) e pelas resoluções do Senado Federal. No quadro Apuração do Cumprimento dos Limites foram alterados os valores devido a correção da Receita Corrente Líquida Ajustada para Cálculo dos Limites de Endividamento, conforme apurado no Anexo 03 do Relatório Resumido da Execução Orçamentária referente ao 2º Bimestre 2026, e recalculado os limites devido a essa alteração.

RGF-Anexo 06 | Tabela 6.0 - Demonstrativo Simplificado do Relatório de Gestão Fiscal

Receita Corrente Líquida	Valor Até o Quadrimestre
	VALOR ATÉ O QUADRIMESTRE DE REFERÊNCIA
Receita Corrente Líquida	615.577.990,39
Receita Corrente Líquida Ajustada para Cálculo dos Limites de Endividamento	600.667.780,43
Receita Corrente Líquida Ajustada para Cálculo dos Limites da Despesa com Pessoal	591.095.748,46

RGF-Anexo 06 | Tabela 6.0 - Demonstrativo Simplificado do Relatório de Gestão Fiscal

Despesa com Pessoal	Valor Realizado no Período	
	VALOR	% SOBRE A RCL AJUSTADA
Despesa com Pessoal	-	-
Despesa Total com Pessoal - DTP	256.248.252,85	43,35
Limite Máximo (incisos I, II e III art. 20 da LRF) - <-%>	319.191.704,17	54,00
Limite Prudencial (parágrafo único art. 22 da LRF) - <-%>	303.232.118,96	51,30
Limite de Alerta (inciso II do §1º do art. 59 da LRF) - <-%>	287.272.533,76	48,60

RGF-Anexo 06 | Tabela 6.0 - Demonstrativo Simplificado do Relatório de Gestão Fiscal

Divida Consolidada	Comparativo do Saldo da Dívida	
	VALOR ATÉ O QUADRIMESTRE DE REFERÊNCIA	% SOBRE A RCL AJUSTADA
Divida Consolidada	-	-
Divida Consolidada Líquida	-99.411.867,21	-16,55
Limite Definido por Resolução do Senado Federal	720.801.336,52	120,00

RGF-Anexo 06 | Tabela 6.0 - Demonstrativo Simplificado do Relatório de Gestão Fiscal

Garantias de Valores	Comparativo do Saldo de Garantia	
	VALOR ATÉ O QUADRIMESTRE DE REFERÊNCIA	% SOBRE A RCL AJUSTADA
Garantias de Valores	-	-
Total das Garantias Concedidas	73.118.878,58	12,17
Limite Definido por Resolução do Senado Federal	132.146.911,69	22,00

RGF-Anexo 06 | Tabela 6.0 - Demonstrativo Simplificado do Relatório de Gestão Fiscal

Operações de Crédito	Valor Realizado no Período	
	VALOR ATÉ O QUADRIMESTRE DE REFERÊNCIA	% SOBRE A RCL AJUSTADA
Operações de Crédito	-	-
Operações de Crédito Internas e Externas	9.865.351,17	1,64
Limite Definido pelo Senado Federal para Operações de Crédito Externas e Internas	96.106.844,87	16,00
Operações de Crédito por Antecipação da Receita	0,00	0,00
Limite Definido pelo Senado Federal para Operações de Crédito por Antecipação da Receita	42.046.744,63	7,00

RGF-Anexo 06 | Tabela 6.0 - Demonstrativo Simplificado do Relatório de Gestão Fiscal


Restos a Pagar	Restos a Pagar e Disponibilidade de Caixa	
	RESTOS A PAGAR EMPENHADOS E NÃO LIQUIDADOS DO EXERCÍCIO	DISPONIBILIDADE DE CAIXA LÍQUIDA (APÓS A INSCRIÇÃO EM RESTOS A PAGAR NÃO PROCESSADOS DO EXERCÍCIO)
Restos a Pagar	-	-
Valor Total	-	-

RGF-Anexo 06 | Tabela 6.0 - Demonstrativo Simplificado do Relatório de Gestão Fiscal

Notas Explicativas	Valores
	30/04/2026
Notas Explicativas	-
Notas Explicativas	O Demonstrativo Simplificado do Relatório de Gestão Fiscal tem como objetivo garantir a transparência pública e facilitar o acompanhamento da saúde financeira dos entes federativos. Ele compila e resume de forma acessível os dados de cumprimento dos limites da Lei de Responsabilidade Fiscal (LRF). Foram corrigidos os valores dos quadros Receita Corrente Líquida, Despesa com Pessoal, Dívida Consolidada, Garantias de Valores e Operações de Crédito, conforme





 Sistema de Informações Contábeis e Fiscais do Setor Público Brasileiro TESOURO NACIONAL	Relatório de Gestão Fiscal
	Prefeitura Municipal de Votuporanga - SP (Poder Executivo)
	Orçamentos Fiscal e da Seguridade Social
	CNPJ:
	Exercício: 2026
	Período de referência: 1º quadrimestre

Notas Explicativas	Valores
	30/04/2026
	apurado nos anexos anteriores.





DIÁRIO OFICIAL ELETRÔNICO DE VOTUPORANGA

Conforme Lei Municipal 5.927, de 02 de março de 2017

Relatório Resumido da Execução Orçamentária

Relatório Resumido de Execução Orçamentária	
Prefeitura Municipal de Votuporanga - SP (Poder Executivo)	
Orçamentos Fiscal e da Seguridade Social	
CNPJ:	
Exercício: 2026	
Período de referência: 2º bimestre	

Recursos Orçamentários	PREVISÃO INICIAL		PREVISÃO ATUALIZADA (a)		Estágios da Receita Orçamentária		RECEITAS REALIZADAS		SALDO (b-c)
					No Bimestre (b)	% (b/a)	Até o Bimestre (c)	% (c/a)	
Recursos Orçamentários	-	-	-	-	-	-	-	-	-
RECEITAS (EXCETO INTRA-ORÇAMENTARIAS) (1)	703.495.000,00	703.495.000,00	703.495.000,00	703.495.000,00	114.622.766,46	16,29	224.516.103,48	31,91	478.978.896,52
RECEITAS CORRENTES	670.978.000,00	670.978.000,00	670.978.000,00	670.978.000,00	110.731.712,86	16,50	212.809.606,64	31,72	458.168.393,36
IMPOSTOS, TAXAS E CONTRIBUIÇÕES DE MELHORIA	170.787.000,00	170.787.000,00	170.787.000,00	170.787.000,00	30.359.774,41	17,78	47.163.571,75	27,62	123.623.428,25
Impostos	153.829.000,00	153.829.000,00	153.829.000,00	153.829.000,00	28.692.131,03	18,65	44.374.400,31	28,85	109.454.599,69
Taxas	16.954.000,00	16.954.000,00	16.954.000,00	16.954.000,00	1.667.219,50	9,83	2.788.416,46	16,45	14.168.838,54
Contribuição de Melhoria	4.000,00	4.000,00	4.000,00	4.000,00	423,88	10,60	754,98	18,87	3.245,02
CONTRIBUIÇÕES	34.080.000,00	34.080.000,00	34.080.000,00	34.080.000,00	4.723.725,26	13,86	10.795.870,59	31,68	23.284.129,41
Contribuições Sociais	24.080.000,00	24.080.000,00	24.080.000,00	24.080.000,00	3.528.242,84	14,65	8.352.987,87	34,69	15.727.012,13
Contribuições para Entidades Privadas de Serviço Social e de Formação Profissional	10.000.000,00	10.000.000,00	10.000.000,00	10.000.000,00	1.195.482,42	11,95	2.442.882,72	24,43	7.557.117,28
RECEITA PATRIMONIAL	12.525.000,00	12.525.000,00	12.525.000,00	12.525.000,00	3.325.944,43	26,55	6.781.613,23	54,14	5.745.386,77
Exploração do Patrimônio Imobiliário do Estado	252.000,00	252.000,00	252.000,00	252.000,00	40.653,59	16,13	72.705,75	28,65	179.294,25
Valores Mobiliários	12.267.000,00	12.267.000,00	12.267.000,00	12.267.000,00	3.270.762,44	26,66	6.694.378,98	54,57	5.572.621,12
Delegação de Serviços Públicos Mediante Concessão, Permissão, Autorização ou Licença									
Exploração de Recursos Naturais									
Exploração do Patrimônio Intangível									
Cessão de Direitos	6.000,00	6.000,00	6.000,00	6.000,00	14.528,60	242,14	14.528,60	242,14	-8.528,60
RECEITA AGROPECUÁRIA									
RECEITA INDUSTRIAL									
RECEITA DE SERVIÇOS	70.652.000,00	70.652.000,00	70.652.000,00	70.652.000,00	12.863.847,08	18,21	22.801.458,62	32,27	47.850.540,38
Serviços Administrativos e Comerciais Gerais	1.389.000,00	1.389.000,00	1.389.000,00	1.389.000,00	286.782,85	20,65	560.102,11	40,32	828.897,89
Serviços e Atividades Referentes à Navegação e ao Transporte									
Serviços e Atividades Referentes à Saúde									
Serviços e Atividades Financeiras									
Outros Serviços	68.263.000,00	68.263.000,00	68.263.000,00	68.263.000,00	12.577.064,23	18,16	22.241.357,51	32,11	47.021.642,49
TRANSPERÊNCIAS CORRENTES	368.538.000,00	368.538.000,00	368.538.000,00	368.538.000,00	56.746.935,08	15,40	118.132.924,71	32,05	250.405.075,29
Transferências da União e de suas Entidades	154.719.000,00	154.719.000,00	154.719.000,00	154.719.000,00	18.718.861,07	12,10	41.889.438,03	27,07	112.829.561,97
Transferências dos Estados e do Distrito Federal e de suas Entidades	126.382.000,00	126.382.000,00	126.382.000,00	126.382.000,00	23.080.847,81	18,26	48.424.918,35	38,31	77.967.081,65
Transferências dos Municípios e de suas Entidades	1.239.000,00	1.239.000,00	1.239.000,00	1.239.000,00	167.892,94	13,55	363.583,06	29,33	876.416,94
Transferências de Instituições Privadas	5.000,00	5.000,00	5.000,00	5.000,00		0,00		0,00	5.000,00
Transferências de Outras Instituições Públicas	86.000.000,00	86.000.000,00	86.000.000,00	86.000.000,00	14.757.575,01	17,16	27.410.332,45	31,87	58.589.667,55
Transferências de Exterior									
Demais Transferências Correntes	183.000,00	183.000,00	183.000,00	183.000,00	21.758,25	11,89	44.852,82	24,51	138.147,18
OUTRAS RECEITAS CORRENTES	14.396.000,00	14.396.000,00	14.396.000,00	14.396.000,00	2.711.486,60	18,84	7.134.166,74	49,56	4.769.833,26
Multas Administrativas, Contratuais e Judiciais	6.372.000,00	6.372.000,00	6.372.000,00	6.372.000,00	711.216,22	11,17	1.609.387,32	25,26	4.769.833,26
Indenizações, Restituições e Ressarcimentos	545.000,00	545.000,00	545.000,00	545.000,00	122.080,13	22,40	380.813,83	69,87	164.156,17
Ebens, Direitos e Valores Incorporados ao Patrimônio Público									
Multas e Juros de Mora das Receitas de Capital									
Demais Receitas Correntes	7.479.000,00	7.479.000,00	7.479.000,00	7.479.000,00	1.877.690,25	25,11	5.143.965,59	68,78	2.335.034,41





DIÁRIO OFICIAL ELETRÔNICO DE VOTUPORANGA

Conforme Lei Municipal 5.927, de 02 de março de 2017

www.camaravotuporanga.sp.gov.br

Para verificar a autenticidade do documento eletrônico, utilize o código QR ou o código de verificação.

Documento enviado para assinatura em **Sexta-feira, 29 de maio de 2020** às **14:59**.

Ano XI | Edição nº 261

siconfi
Sistema de Informações Contábeis e Fiscais do Setor Público Brasileiro
TESOURARIA NACIONAL

Relatório Resumido de Execução Orçamentária Prefeitura Municipal de Votuporanga - SP (Poder Executivo) Orçamentos Fiscal e da Seguridade Social CNPJ: Exercício: 2026 Período de referência: 2º bimestre

Despesas Orçamentárias	Estágios da Despesa Orçamentária									
	DOTAÇÃO INICIAL (d)	DOTAÇÃO ATUALIZADA (e)	DESPESAS EMPENHADAS ATÉ O BIMESTRE (f)	DESPESAS ATÉ O BIMESTRE (g)	SALDO (h) = (e-f)	DESPESAS LIQUIDADAS ATÉ O BIMESTRE (i)	DESPESAS ATÉ O BIMESTRE (j)	SALDO (k) = (e-h)	DESPESAS PAGAS ATÉ O BIMESTRE (l)	INSCRITAS EM RESTOS A PAGAR NÃO PROCESSADOS (m)
DESPESAS CORRENTES	591.394.200,00	614.366.238,97	71.486.037,97	291.480.772,29	322.875.466,68	96.104.438,82	176.273.576,63	439.082.663,34	153.101.317,29	
PESSOAL E ENCARGOS SOCIAIS	280.834.000,00	282.307.239,50	38.330.396,42	77.516.098,99	184.791.150,51	38.536.021,31	76.666.444,04	185.640.795,46	76.336.439,59	
JUROS E ENCARGOS DA DÍVIDA	8.512.000,00	8.512.000,00	1.153.458,67	2.333.287,14	6.178.712,86	1.153.458,67	2.333.287,14	6.178.712,86	1.996.286,57	
OUTRAS DESPESAS CORRENTES	322.048.200,00	343.546.999,47	31.011.182,88	211.641.396,16	131.905.603,31	56.415.958,94	96.273.844,46	247.273.155,02	74.766.591,13	
DESPESAS DE CAPITAL	66.546.700,00	100.739.600,00	27.905.928,01	41.430.766,42	59.308.833,58	8.482.141,66	17.744.682,66	82.994.917,34	17.274.895,81	
INVESTIMENTOS	50.031.700,00	84.224.600,00	28.802.978,07	36.998.821,21	47.225.778,79	6.269.188,72	13.312.272,46	70.911.882,55	13.186.897,12	
INVERSOES FINANCEIRAS										
AMORTIZAÇÃO DA DÍVIDA	16.515.000,00	16.515.000,00	2.102.952,94	4.431.945,21	12.083.054,79	2.192.952,94	4.431.945,21	12.083.054,79	4.086.008,69	
RESERVA DE CONTINGENCIA	1.535.100,00	1.107.287,09			1.107.287,99			1.107.287,99		
DESPESAS (INTRA-ORÇAMENTARIAS) (IX)	42.837.000,00	42.899.500,00	6.473.928,73	12.728.984,82	29.872.515,18	6.476.074,65	12.711.328,10	29.888.171,90	9.476.663,54	
SUBTOTAL DAS DESPESAS (X) = (VIII + IX)	702.013.000,00	758.812.626,06	105.964.894,71	345.648.523,53	413.164.102,53	111.032.656,13	206.729.896,39	553.085.039,67	179.854.876,64	
AMORTIZAÇÃO DA DÍVIDA / REFINANCIAMENTO (XI)										
Amortização da Dívida Interna										
Dívida Mobiliária										
Dívida Contratual										
Amortização da Dívida Externa										
Dívida Mobiliária										
Dívida Contratual										
Amortização da Dívida Externa										
TOTAL DAS DESPESAS (XII) = (X + XI)	702.013.000,00	758.812.626,06	105.964.894,71	345.648.523,53	413.164.102,53	111.032.656,13	206.729.896,39	553.085.039,67	179.854.876,64	
SUPERÁVIT (XIII)	702.013.000,00	758.812.626,06	105.964.894,71	345.648.523,53	413.164.102,53	111.032.656,13	206.729.896,39	553.085.039,67	179.854.876,64	
TOTAL COM SUPERÁVIT (XIV) = (XII + XIII)	702.013.000,00	758.812.626,06	105.964.894,71	345.648.523,53	413.164.102,53	111.032.656,13	206.729.896,39	553.085.039,67	179.854.876,64	
RESERVA DO RPPS	44.840.000,00	44.840.000,00			44.840.000,00			44.840.000,00		

RREO-Anexo 01 | Tabela 1.0 - Balanço Orçamentário


Recetas Intra-Orçamentárias	Estágios da Receita Intra-Orçamentária									
	PREVISÃO INICIAL	PREVISÃO ATUALIZADA (a)	No Bimestre (b)	% (b/a)	RECEITAS REALIZADAS ATÉ O BIMESTRE (c)	% (c/a)	SALDO (e-c)			
Recetas Intra-Orçamentárias	-	-	-	-	-	-	-			
RECEITAS (INTRA-ORÇAMENTARIAS) (II)	43.358.000,00	43.358.000,00	6.326.329,51	14,59	15.118.417,51	34,87	28.239.582,49			
RECEITAS CORRENTES	43.358.000,00	43.358.000,00	6.326.329,51	14,59	15.118.417,51	34,87	28.239.582,49			
IMPOSTOS, TAXAS E CONTRIBUIÇÕES DE MELHORIA										
Impostos										
Taxas										
Contribuição de Melhoria										
CONTRIBUIÇÕES	43.358.000,00	43.358.000,00	6.326.329,51	14,59	15.118.417,51	34,87	28.239.582,49			
Contribuições Sociais	43.358.000,00	43.358.000,00	6.326.329,51	14,59	15.118.417,51	34,87	28.239.582,49			
Contribuições Econômicas										
Contribuições para Entidades Privadas de Serviço Social e de Formação Profissional										
Contribuição para o Custeio do Serviço de Iluminação Pública										
RECEITA PATRIMONIAL										
Exploração do Patrimônio Imobiliário do Estado										
Valores Mobiliários										
Delegação de Serviços Públicos Mediante Concessão, Permissão, Autorização ou Licença										
Exploração de Recursos Naturais										

Documento gerado em 27/05/2026 17:18:50

Página 3 de 34





 Sistema de Informações Contábeis e Fiscais do Setor Público Brasileiro TESOURO NACIONAL	Relatório Resumido de Execução Orçamentária
	Prefeitura Municipal de Votuporanga - SP (Poder Executivo)
	Orçamentos Fiscal e da Seguridade Social
	CNPJ:
	Exercício: 2026
	Período de referência: 2º bimestre

RREO-Anexo 01 | Tabela 1.0 - Balanço Orçamentário

Notas Explicativas	Valores
Notas Explicativas	30/04/2026
Notas Explicativas	-





DIÁRIO OFICIAL ELETRÔNICO DE VOTUPORANGA

Conforme Lei Municipal 5.927, de 02 de março de 2017

www.camaravotuporanga.sp.gov.br

Para verificar a(s) assinatura(s) utilizada(s) ao assinar este documento, clique no ícone de validação de assinatura. Para validar o acesso ao nosso Portal em: <http://www.camaravotuporanga.sp.gov.br>

Ano XI | Edição nº 26



Relatório Resumido de Execução Orçamentária Prefeitura Municipal de Votuporanga - SP (Poder Executivo) Organamentos Fiscal e da Seguridade Social CNPJ: Exercício: 2026 Período de referência: 2º bimestre

RREO-Anexo 02 | Tabela 2.0 - Demonstrativo da Execução das Despesas por Função/Subfunção | Total das Despesas Exceto Intra-Orçamentárias

Função/Subfunção	DOTAÇÃO INICIAL	DOTAÇÃO ATUALIZADA (a)	DESPESAS EMPENHADAS NO BIMESTRE		DESPESAS EMPENHADAS ATÉ O BIMESTRE (b)		%(b/anexo b)	SALDO (c) = DESPESAS LIQUIDADAS NO BIMESTRE		DESPESAS LIQUIDADAS ATÉ O BIMESTRE (d)		%(d/anexo d)	SALDO (e) = INSCRITAS EM RESERVA PARA ANUENIO PROCESSADOS (f)
			NO BIMESTRE	ATÉ O BIMESTRE (b)	(a-b)	NO BIMESTRE		ATÉ O BIMESTRE (d)	(c-d)				
DESPESAS (EXCETO INTRA-ORÇAMENTARIAS) (1)	659.476.000,00	716.213.126,06	99.490.965,98	332.927.538,71	98,32	383.291.587,35	104.566.591,48	93,82	523.194.867,77	193.019.268,29	1.339.324,92	1.12.629,79	534.887,80
Legislativa	10.469.000,00	10.469.000,00	1.944.513,30	4.087.751,21	1,18	6.382.246,79	2.281.022,92	0,23	466.371,21	1.12.629,79	1.339.324,92	1.12.629,79	534.887,80
Ação Legislativa	1.633.000,00	1.578.000,00	407.461,68	659.015,18	0,19	919.984,82	228.042,92	0,23	466.371,21	1.12.629,79	1.339.324,92	1.12.629,79	534.887,80
Controle Externo	8.096.000,00	8.123.000,00	1.315.286,02	3.088.128,39	0,89	5.034.871,61	961.657,05	0,93	6.324.730,64	1.918.269,36	1.339.324,92	1.12.629,79	534.887,80
FU01 - Demais Subfunções	740.000,00	749.000,00	221.785,60	341.607,64	0,10	407.382,36	151.823,60	0,11	227.024,51	227.024,51	1.339.324,92	1.12.629,79	534.887,80
Judicial													
Defesa do Interesse Público no Processo Judicial													
FU02 - Administração Geral													
Essencial à Justiça	3.656.000,00	3.657.000,00	646.176,98	1.479.341,38	0,43	2.177.658,62	660.917,03	0,68	2.298.446,88	1.398.554,12	2.298.446,88	2.298.446,88	2.298.446,88
Defesa da Ordem Jurídica	3.656.000,00	3.657.000,00	646.176,98	1.479.341,38	0,43	2.177.658,62	660.917,03	0,68	2.298.446,88	1.398.554,12	2.298.446,88	2.298.446,88	2.298.446,88
FU03 - Administração Geral													
FU03 - Demais Subfunções													
Administração	59.511.500,00	72.701.949,47	16.150.760,33	34.923.762,96	10,10	37.774.186,61	9.390.138,96	10,86	50.351.254,59	22.356.694,98	1.339.324,92	1.12.629,79	534.887,80
Planejamento e Organização	1.159.000,00	1.159.000,00	190.089,31	350.697,61	0,10	808.312,39	191.565,42	0,17	816.876,50	342.123,50	1.339.324,92	1.12.629,79	534.887,80
FU04 - Administração Geral	40.292.000,00	52.989.749,47	13.662.307,16	27.329.669,71	7,91	25.580.079,76	6.327.623,60	8,00	36.449.787,02	16.459.962,46	1.339.324,92	1.12.629,79	534.887,80
Administração Financeira	1.589.000,00	1.589.000,00	167.889,67	511.172,91	0,15	1.044.824,09	237.609,65	0,21	438.743,51	268.927,51	1.339.324,92	1.12.629,79	534.887,80
Normal Inteiro	1.294.000,00	1.294.000,00	142.583,89	305.643,91	0,09	844.486,29	146.579,28	0,14	365.572,39	438.927,51	1.339.324,92	1.12.629,79	534.887,80
Normal Reduzido	1.294.000,00	1.294.000,00	142.583,89	305.643,91	0,09	844.486,29	146.579,28	0,14	365.572,39	438.927,51	1.339.324,92	1.12.629,79	534.887,80
Tecnologia da Informação	747.000,00	747.000,00	151.403,15	299.489,96	0,08	520.630,14	51.171,65	0,08	638.667,11	171.332,89	1.339.324,92	1.12.629,79	534.887,80
Ordenamento Territorial	6.838.000,00	7.250.000,00	1.023.553,64	2.094.729,33	0,81	5.155.270,67	1.090.272,23	0,94	5.314.729,61	1.938.270,29	1.339.324,92	1.12.629,79	534.887,80
Fornecimento de Recursos Humanos													
Administração de Receitas	4.027.000,00	4.027.000,00	438.946,68	2.298.660,09	0,66	1.729.339,91	690.288,83	0,67	2.640.622,00	1.386.378,00	2.640.622,00	2.640.622,00	2.640.622,00
Administração Social	2.182.000,00	2.319.700,00	228.684,88	1.315.259,98	0,38	1.004.440,02	605.452,46	0,45	1.402.803,02	916.896,98	1.402.803,02	1.402.803,02	1.402.803,02
FU04 - Demais Subfunções													
Defesa Nacional													
Defesa Aérea													
Defesa Naval													
Defesa Terrestre													
FU05 - Administração Geral													
FU05 - Demais Subfunções													
Segurança Pública	580.000,00	808.560,00	98.118,42	187.832,33	0,05	714.717,47	78.227,62	0,07	759.863,95	146.686,05	1.339.324,92	1.12.629,79	534.887,80
Defesa Civil	283.000,00	370.000,00	78.988,82	152.343,07	0,04	217.656,03	75.158,67	0,07	229.339,81	141.660,19	1.339.324,92	1.12.629,79	534.887,80
Informação e Inteligência	297.000,00	538.560,00	19.149,60	35.489,26	0,01	501.068,44	3.071,95	0,00	531.524,14	6.025,86	1.339.324,92	1.12.629,79	534.887,80
FU06 - Administração Geral													
FU06 - Demais Subfunções													
Relações Externas													
Relações Diplomáticas													
Cooperação Internacional													
FU07 - Administração Geral													
FU07 - Demais Subfunções													
Assistência Social	23.222.000,00	25.722.000,00	3.473.487,13	12.863.134,44	3,72	12.859.865,96	4.131.381,33	3,55	18.414.916,58	7.307.063,42	1.339.324,92	1.12.629,79	534.887,80
Assistência ao Idoso	634.000,00	634.000,00	280.000,00	280.000,00	0,08	354.000,00	280.073,40	0,14	383.986,60	280.073,40	1.339.324,92	1.12.629,79	534.887,80
Assistência à Criança e ao Adolescente	1.099.000,00	1.021.000,00	440.000,00	543.839,20	0,16	523.662,80	444.594,20	0,24	634.887,80	446.112,20	1.339.324,92	1.12.629,79	534.887,80
Assistência Comunitária	857.000,00	863.000,00	241.533,71	543.839,79	0,16	413.160,21	1.092.257,74	0,13	699.507,73	263.482,27	1.339.324,92	1.12.629,79	534.887,80





DIÁRIO OFICIAL ELETRÔNICO DE VOTUPORANGA

Conforme Lei Municipal 5.927, de 02 de março de 2017

DIÁRIO OFICIAL ELETRÔNICO DE VOTUPORANGA - SP (Poder Executivo)

Para verificar a autenticidade do documento eletrônico, utilize o código QR ou o link: <http://www.camaravotuporanga.sp.gov.br>

Documento enviado para assinatura em **Sexta-feira, 29 de maio de 2020**

Ano XI | Edição nº 26

siconfi
Sistema de Informações Contábeis e Fiscais do Setor Público Brasileiro
TESOURARIA NACIONAL

Relatório Resumido de Execução Orçamentária Prefeitura Municipal de Votuporanga - SP (Poder Executivo) CNPJ: Exercício: 2026 Período de referência: 2º bimestre

Função/Subfunção	DOTAÇÃO INICIAL	DOTAÇÃO ATUALIZADA (a)	DESPESAS EMPENHADAS NO BIMESTRE	DESPESAS EMPENHADAS ATÉ O BIMESTRE (b)	%(b/total b)	Execução da Despesa				INSCRITAS EM RESERVA PAGAMENTO PROCESSADOS (f)
						SALDO (c) = (a-b)	DESPESAS LIQUIDADAS NO BIMESTRE	DESPESAS LIQUIDADAS ATÉ O BIMESTRE (d)	%(d/total d)	
Serviços Socioassistenciais	15.895.000,00	18.063.000,00	1.891.388,21	9.909.151,95	2,87	8.154.848,15	2.447.053,26	4.909.547,99	2,39	13.153.452,01
FU08 - Administração Geral	4.897.000,00	5.041.000,00	790.595,21	1.635.055,60	0,47	3.405.944,40	750.462,73	1.367.917,56	0,66	3.673.026,44
FU08 - Demais Subfunções	23.938.000,00	23.938.500,00	3.525.793,59	7.122.880,00	2,06	16.812.655,60	3.470.761,36	6.752.944,48	3,28	17.192.555,52
Previdência Social										
Previdência Básica										
Previdência Complementar										
Previdência Especial										
FU09 - Administração Geral	23.938.000,00	23.938.500,00	3.525.793,59	7.122.880,00	2,06	16.812.620,00	3.470.761,36	6.752.944,48	3,28	17.192.555,52
FU09 - Demais Subfunções										
Saúde	151.609.700,00	172.439.000,00	27.817.823,79	92.460.009,93	28,75	79.977.990,07	27.585.611,27	48.957.798,68	23,80	123.480.201,32
Atenção Básica	100.339.700,00	117.945.500,00	21.717.388,56	74.840.867,37	21,65	43.104.632,63	19.631.147,34	36.823.672,49	17,50	81.211.827,51
Assistência Hospitalar e Ambulatorial	29.208.000,00	29.208.000,00	1.796.828,99	8.452.529,37	2,45	21.307.970,63	3.839.941,15	5.268.247,28	2,56	24.492.252,72
Suporte Profissional e Terapêutico	8.264.000,00	10.224.000,00	2.276.297,35	4.119.581,43	1,19	6.104.418,57	1.870.646,20	3.081.995,69	1,50	7.142.004,31
Vigilância Sanitária	1.780.000,00	1.780.000,00	261.645,08	499.012,11	0,14	1.280.987,89	259.817,84	494.467,92	0,24	1.285.532,08
Vigilância Epidemiológica	12.018.000,00	12.728.000,00	1.765.693,91	4.548.019,65	1,32	8.179.980,35	1.725.059,74	3.289.415,30	1,60	9.439.594,70
Alimentação e Nutrição										
FU10 - Administração Geral	357.000,00	775.000,00	264.806,07	328.302,29	0,09	446.697,71	62.559,07	111.032,29	0,05	663.967,71
Previdência e Benefícios ao Trabalhador										
ReserVA de Trabalho										
Empregabilidade										
Fomento ao Trabalho	357.000,00	775.000,00	264.806,07	328.302,29	0,09	446.697,71	62.559,07	111.032,29	0,05	663.967,71
FU11 - Administração Geral										
FU11 - Demais Subfunções	174.531.700,00	178.039.439,50	21.228.516,26	82.597.289,13	23,30	95.462.150,37	28.733.629,55	45.863.756,75	22,29	132.195.682,75
Educação	72.332.000,00	74.989.738,50	10.540.168,94	29.039.861,48	8,40	45.950.077,02	13.835.953,33	22.566.211,71	10,97	52.422.526,79
Educação Fundamental	53.000,00	53.000,00		53.000,00		53.000,00				53.000,00
Educação Médio	998.000,00	1.023.000,00	233.942,53	410.920,35	0,12	612.080,65	208.084,23	379.805,19	0,18	643.194,81
Educação Profissional	551.000,00	551.000,00	67.319,78	103.400,35	0,03	447.590,65	67.319,78	103.740,35	0,05	447.250,65
Educação Infantil	73.997.700,00	74.443.701,00	9.175.002,77	26.785.119,07	7,75	47.658.581,93	11.449.922,71	19.659.651,00	9,56	54.794.050,00
Educação de Jovens e Adultos										
Educação Especial										
Educação Superior										
FU12 - Administração Geral	27.000.000,00	27.000.000,00	1.110.082,24	26.258.637,98	7,60	741.162,12	3.154.348,50	3.154.348,50	1,53	23.845.651,50
FU12 - Demais Subfunções	11.127.000,00	13.678.000,00	1.758.234,43	7.159.318,92	2,07	6.519.681,08	1.219.458,91	4.082.597,29	1,98	9.595.402,71
Patrimônio Histórico Artístico e Arqueológico										
Difusão Cultural	11.127.000,00	13.678.000,00	1.758.234,43	7.159.318,92	2,07	6.519.681,08	1.219.458,91	4.082.597,29	1,98	9.595.402,71
FU13 - Administração Geral	3.711.000,00	3.717.500,00	622.409,39	1.244.301,18	0,36	2.472.198,82	554.729,14	1.038.450,18	0,50	2.691.049,82
FU13 - Demais Subfunções	3.059.000,00	3.064.500,00	425.593,60	1.048.242,10	0,30	2.016.257,90	460.125,55	868.170,36	0,42	2.195.329,64
Custódia e Manutenção Social										
Direitos Individuais Coletivos e Difusos										
Assistência aos Povos Indígenas										
FU14 - Administração Geral	653.000,00	653.000,00	96.825,79	196.059,08	0,06	456.940,92	94.602,59	167.279,92	0,08	489.720,18
FU14 - Demais Subfunções	41.157.000,00	47.289.200,00	3.634.163,56	13.671.234,02	0,86	34.282.965,97	4.307.602,50	7.486.422,93	3,54	40.801.707,97
Urbanismo	29.429.000,00	32.429.000,00	3.429.000,00	3.429.000,00	0,12	29.000.000,00	3.429.000,00	3.429.000,00	0,12	25.571.000,00
Urbanismo Urbana	20.743.000,00	24.053.500,00	2.443.176,13	10.609.309,98	3,07	13.444.193,12	3.451.489,44	5.708.970,11	2,77	18.546.529,89
Saneamento										
Transporte Coletivo Urbano										
FU15 - Administração Geral										
FU15 - Demais Subfunções										

Documento gerado em 27/05/2026 17:18:50

Página 8 de 34





DIÁRIO OFICIAL ELETRÔNICO DE VOTUPORANGA

Conforme Lei Municipal 5.927, de 02 de março de 2017



Relatório Resumido de Execução Orçamentária Prefeitura Municipal de Votuporanga - SP (Poder Executivo) Órgãos e Unidades de Informação CNPJ: Exercício: 2020 Período de referência: 2º bimestre

Função/Subfunção	DOTAÇÃO INICIAL	DOTAÇÃO ATUALIZADA (a)	DESPESAS EMPENHADAS NO BIMESTRE	DESPESAS EMPENHADAS ATÉ O BIMESTRE (b)	%(b/anual b)	Execução da Despesa		%(d/anual d)	SALDO (e) = (a)-(d)	INSCRITAS EM RESTOS A PAGAR NÃO PROCESSADOS (f)
						SALDO (c) = (a)-(b)	DESPESAS LIQUIDADAS NO BIMESTRE			
Habilitação	1.475.000,00	1.547.500,00	59.950,29	177.396,40	0,05	1.369.503,60	21.821,04	0,03	1.481.353,46	
Habilitação Urbana	1.475.000,00	1.547.500,00	59.950,29	177.396,40	0,05	1.369.503,60	21.821,04	0,03	1.481.353,46	
FUNB - Administração Geral	51.822.000,00	56.458.000,00	5376.500,81	26.604.052,50	7,70	29.853.947,50	7.279.588,98	6,80	42.475.700,87	
FUNB - Demais Subfunções	37.299.000,00	42.446.000,00	3.984.086,64	19.970.164,01	5,78	22.474.835,99	5.221.038,21	5,00	32.143.962,00	
Saneamento	14.023.000,00	14.013.000,00	2.092.414,17	6.533.888,49	1,82	7.379.111,51	2.058.323,75	1,79	10.921.786,87	
FUNB - Administração Geral	27.625.000,00	27.346.000,00	2.405.228,16	13.696.712,14	3,96	13.650.287,86	5.475.665,46	3,48	20.176.784,95	
FUNB - Demais Subfunções	2.464.000,00	2.469.000,00	909.880,09	1.614.656,21	0,47	848.304,79	572.385,06	0,41	1.629.209,95	
Preservação e Conservação Ambiental										
Controle Ambiental										
Recuperação de Áreas Degradadas										
Recursos Hídricos										
Meteorologia										
FUNB - Administração Geral	24.541.000,00	24.883.000,00	1.495.348,07	12.081.016,93	3,50	12.801.983,07	4.903.307,40	3,08	18.547.575,57	
FUNB - Demais Subfunções										
Desenvolvimento Científico										
Desenvolvimento Tecnológico e Engenharia										
Desenvolvimento Científico e Tecnológico										
FUNB - Administração Geral	67.000,00	76.000,00	32.346,78	32.346,78	0,01	43.653,22			76.000,00	
FUNB - Demais Subfunções										
Agricultura	67.000,00	76.000,00	32.346,78	32.346,78	0,01	43.653,22			76.000,00	
Abastecimento										
Exatidão Rural										
Irrigação										
Promoção da Produção Agropecuária										
Defesa Agropecuária										
FUNB - Administração Geral										
FUNB - Demais Subfunções										
Organização Agrária										
Relevo Agrário										
Colonização										
Extensão Rural										
Administração Geral										
FUNB - Demais Subfunções										
Indústria										
Promoção Industrial										
Mineração										
Propriedade Industrial										
Normalização e Qualidade										
FUNB - Administração Geral	3.294.000,00	3.289.900,00	406.956,53	1.235.023,26	0,36	2.054.876,74	469.095,16	0,41	2.443.296,25	
FUNB - Demais Subfunções	1.879.000,00	1.894.900,00	260.480,83	764.596,51	0,22	1.090.313,49	300.551,11	0,25	1.345.310,95	
Comércio e Serviços										
Comercialização										
Comércio Exterior										
Serviços Financeiros										
FUNB - Administração Geral	1.415.000,00	1.435.000,00	146.485,90	470.456,75	0,14	964.543,25	167.544,05	0,16	1.697.576,30	
FUNB - Demais Subfunções										
Comunicações										
Comunicações Postais										





DIÁRIO OFICIAL ELETRÔNICO DE VOTUPORANGA

Conforme Lei Municipal 5.927, de 02 de março de 2017

www.camaravotuporanga.sp.gov.br

DIÁRIO OFICIAL ELETRÔNICO DE VOTUPORANGA - SP (Poder Executivo)

Para verificar a validade do documento eletrônico, acesse o portal em: <http://www.camaravotuporanga.sp.gov.br>

Ano XI | Edição nº 26



Relatório Resumido de Execução Orçamentária Prefeitura Municipal de Votuporanga - SP (Poder Executivo) CNPJ: Exercício: 2026 Período de referência: 2º bimestre

Função/Subfunção	DOTAÇÃO INICIAL	DOTAÇÃO ATUALIZADA (a)	DESPESAS EMPENHADAS NO BIMESTRE	DESPESAS EMPENHADAS O BIMESTRE (b)	%(total b)	Execução da Despesa		DESPESAS LIQUIDADAS NO BIMESTRE	DESPESAS LIQUIDADAS O BIMESTRE (d)	%(total d)	SALDO (e) = (a-b)	SALDO (e) = (c-d)	INSCRITAS EM RESTOS A PAGAR NÃO PROCESSADOS (f)
						SALDO (c) = (a-b)	DESPESAS LIQUIDADAS NO BIMESTRE						
Telecomunicações													
FU24 - Administração Geral													
FU24 - Demais Subfunções													
Energia													
Energia Elétrica													
Energia Térmica													
Biomassa/Bioetanol													
FU25 - Administração Geral													
FU25 - Demais Subfunções													
Transporte	14.400.000,00	15.365.000,00	3.179.787,02	8.294.469,45	2,40	7.060.530,55	2.237.694,45	3.685.967,61	1,79	11.669.032,39			
Transporte Rodoviário													
Transporte Ferroviário													
Transporte Aquaviário	11.759.000,00	12.560.950,00	3.179.787,02	5.591.678,28	1,62	6.969.271,72	1.817.136,49	2.873.033,52	1,40	9.697.316,48			
Transportes Especiais													
FU26 - Administração Geral													
FU26 - Demais Subfunções													
Despesa de Rendimento	2.641.000,00	2.794.050,00	0,00	2.702.791,17	0,78	91.258,83	420.547,86	812.934,09	0,40	1.981.115,91			
Despesa de Locação	10.825.000,00	12.444.000,00	1.497.906,08	4.284.130,90	1,24	8.159.869,20	1.910.077,36	1.930.377,95	1,51	9.332.682,27			
Despesa Comutatória	9.862.000,00	11.781.000,00	1.776.258,85	4.131.861,97	1,20	7.649.138,03	1.830.271,95	2.868.271,34	1,44	8.917.228,76			
FU27 - Administração Geral													
FU27 - Demais Subfunções													
Energias Especiais	44.774.000,00	44.591.000,00	4.607.474,06	20.473.589,78	6,92	24.117.410,22	5.630.519,84	16.047.931,43	7,80	28.543.068,67			
Refinanciamento da Dívida Interna													
Refinanciamento da Dívida Externa													
Serviço da Dívida Interna	25.027.000,00	25.027.000,00	3.346.412,61	6.766.232,35	1,96	18.261.767,65	3.346.412,61	6.766.232,35	3,28	18.261.767,65			
Serviço da Dívida Externa													
Trabalho em Obras													
Outros Encargos Especiais	19.747.000,00	19.564.000,00	1.161.061,45	13.708.357,43	3,97	5.855.642,57	2.284.107,23	9.282.698,98	4,51	10.281.301,02			
FU28 - Administração Geral													
FU28 - Demais Subfunções													
Reserva de Contingência	1.535.100,00	1.107.287,09									1.107.287,09		
DESPESAS (INTRA-ORÇAMENTARIAS) (II)	42.537.000,00	42.599.500,00	6.473.926,73	12.726.994,92	3,68	29.872.505,18	6.476.074,65	12.711.326,10	6,18	29.888.171,90			
DESPESAS (EXTRA-ORÇAMENTARIAS) (III)	752.013.000,00	758.812.686,90	102.364.984,71	340.648.523,53	100,00	418.164.162,53	111.022.695,13	259.725.386,39	100,00	553.085.039,97			

RREO-Anexo 02 | Tabela 2.0 - Demonstrativo da Execução das Despesas por Função/Subfunção | Total das Despesas Intra-Orçamentárias

Função/Subfunção - Intra	DOTAÇÃO INICIAL	DOTAÇÃO ATUALIZADA (a)	DESPESAS EMPENHADAS NO BIMESTRE	DESPESAS EMPENHADAS O BIMESTRE (b)	%(total b)	Execução da Despesa - Intra		DESPESAS LIQUIDADAS NO BIMESTRE	DESPESAS LIQUIDADAS O BIMESTRE (d)	%(total d)	SALDO (e) = (a-b)	SALDO (e) = (c-d)	INSCRITAS EM RESTOS A PAGAR NÃO PROCESSADOS (f)
						SALDO (c) = (a-b)	DESPESAS LIQUIDADAS NO BIMESTRE						
DESPESAS (INTRA-ORÇAMENTARIAS) (II)	42.537.000,00	42.599.500,00	6.473.926,73	12.726.994,92	3,68	29.872.505,18	6.476.074,65	12.711.326,10	6,18	29.888.171,90			
Educação	740.000,00	758.000,00	109.062,67	227.854,46	0,07	530.145,54	110.660,19	214.173,89	0,10	543.826,12			
Controle Externo													
FU01 - Administração Geral													
FU01 - Demais Subfunções	740.000,00	740.000,00	109.062,67	209.854,46	0,06	530.145,54	1.797,48	4.320,62	0,00	13.679,38			
Judicialia													
Ação Judicialia													
Defesa do Interesse Público no Processo Judicialia													
FU02 - Administração Geral													

Documento gerado em 27/05/2026 17:18:50

Página 10 de 34





DIÁRIO OFICIAL ELETRÔNICO DE VOTUPORANGA

Conforme Lei Municipal 5.927, de 02 de março de 2017

www.camaravotuporanga.sp.gov.br

DIÁRIO OFICIAL ELETRÔNICO DE VOTUPORANGA - SP (Poder Executivo)
 Orgâmos Fiscal e da Seguridade Social
 CNPJ:
 Exercício: 2026
 Período de referência: 2º bimestre

Ano XI | Edição nº 26

siconfi
 Sistema de Informações
 Contábeis e Fiscais do
 Setor Público Brasileiro
 TESOURENACIONAL

Relatório Resumido de Execução Orçamentária Prefeitura Municipal de Votuporanga - SP (Poder Executivo) Orgâmos Fiscal e da Seguridade Social CNPJ: Exercício: 2026 Período de referência: 2º bimestre

Funcões/Subfunção - Intra	DOTAÇÃO INICIAL	DOTAÇÃO ATUALIZADA (a)	DESPESAS EMPENHADAS NO BIMESTRE	DESPESAS EMPENHADAS ATÉ O BIMESTRE (b)	%(b/m) =	SALDO (c) =	DESPESAS LIQUIDADAS NO BIMESTRE	DESPESAS LIQUIDADAS ATÉ O BIMESTRE (d)	%(d/m) =	SALDO (e) =	INSCRIÇÕES EM RENDIMENTO NÃO PROCESSADAS (f)
Suporte Profilático e Tempelucio	265.000,00	265.000,00	40.334,33	79.788,77	0,02	185.211,23	40.334,33	79.788,77	0,04	185.211,23	
Vigilância Sanitária	320.000,00	320.000,00	48.362,60	92.047,35	0,03	227.952,65	48.362,60	92.047,35	0,04	227.952,65	
Vigilância Epidemiológica	1.575.000,00	1.575.000,00	227.579,48	451.308,55	0,13	1.123.691,45	227.579,48	451.308,55	0,22	1.123.691,45	
Alimentação e Nutrição											
FUT0 - Administração Geral											
FUT0 - Demais Subfunções	45.000,00	45.000,00	6.147,08	12.016,84	0,00	32.983,16	6.147,08	12.016,84	0,01	32.983,16	
Produção e Benefícios ao Trabalhador											
Relações de Trabalho											
Empregabilidade											
Fomento ao Trabalho	45.000,00	45.000,00	6.147,08	12.016,84	0,00	32.983,16	6.147,08	12.016,84	0,01	32.983,16	
FUT1 - Administração Geral											
FUT1 - Demais Subfunções	19.883.000,00	19.883.000,00	3.045.888,17	5.938.403,46	1,72	13.744.596,54	3.045.888,17	5.938.403,46	2,89	13.744.596,54	
Educação	9.673.000,00	9.673.000,00	1.488.037,69	2.886.004,11	0,84	6.776.995,89	1.488.037,69	2.886.004,11	1,41	6.776.995,89	
Estrutura Fundamental											
Estrutura Mídias	170.000,00	170.000,00	37.660,69	68.105,16	0,02	101.894,84	37.660,69	68.105,16	0,03	101.894,84	
Estrutura Profissional											
Estrutura Superior											
Educação de Jovens e Adultos	9.840.000,00	9.840.000,00	1.520.169,79	2.974.294,19	0,86	6.865.705,81	1.520.169,79	2.974.294,19	1,45	6.865.705,81	
Educação Especial											
Educação Especial											
FUT2 - Administração Geral											
FUT2 - Demais Subfunções	260.000,00	260.000,00	37.672,53	73.725,19	0,02	186.274,81	37.672,53	73.725,19	0,04	186.274,81	
Cultura											
Patrimônio Histórico Artístico e Arqueológico	260.000,00	260.000,00	37.672,53	73.725,19	0,02	186.274,81	37.672,53	73.725,19	0,04	186.274,81	
Difusão Cultural											
FUT3 - Administração Geral											
FUT3 - Demais Subfunções	260.000,00	260.000,00	37.672,53	73.725,19	0,02	186.274,81	37.672,53	73.725,19	0,04	186.274,81	
Demais da Cidadania	359.000,00	359.000,00	44.197,57	83.384,65	0,02	275.615,35	44.197,57	83.384,65	0,04	275.615,35	
Qualidade e Retençãõ Social											
Direitos Individuais Coletivos e Difusos	267.000,00	267.000,00	29.463,56	57.500,96	0,02	209.499,04	29.463,56	57.500,96	0,03	209.499,04	
Assistência aos Povos Indígenas											
FUT4 - Administração Geral											
FUT4 - Demais Subfunções	92.000,00	92.000,00	14.334,01	25.883,69	0,01	66.116,31	14.334,01	25.883,69	0,01	66.116,31	
Urbano	1.250.000,00	1.250.000,00	175.372,52	326.849,81	0,05	883.650,19	175.372,52	326.849,81	0,28	883.650,19	
Infraestrutura Urbana	550.000,00	550.000,00	83.271,52	161.861,91	0,05	388.148,09	83.271,52	161.861,91	0,28	388.148,09	
Serviços Urbanos	700.000,00	700.000,00	92.356,67	179.487,90	0,05	520.540,98	92.356,67	179.487,90	0,29	520.540,98	
Transporte Coletivo Urbano											
FUT5 - Administração Geral											
FUT5 - Demais Subfunções											
Habitatãõ											
Habitatãõ Rural											
Habitatãõ Urbana											
FUT6 - Administração Geral											
FUT6 - Demais Subfunções	2.835.000,00	2.835.000,00	431.476,54	834.089,65	0,24	2.000.920,35	431.476,54	834.089,65	0,41	2.000.920,35	
Saneamento											
Saneamento Básico Rural											
Saneamento Básico Urbano	1.480.000,00	1.480.000,00	230.876,62	444.954,62	0,13	1.015.045,38	230.876,62	444.954,62	0,22	1.015.045,38	
FUT7 - Administração Geral	1.375.000,00	1.375.000,00	200.999,92	389.115,03	0,11	885.884,97	200.999,92	389.115,03	0,19	885.884,97	
FUT7 - Demais Subfunções											
Gestão Ambiental	550.000,00	550.000,00	82.334,98	156.453,08	0,05	391.416,92	82.334,98	156.453,08	0,28	391.416,92	
Planejamento e Conservaçãõ Ambiental	150.000,00	150.000,00	31.326,36	59.842,30	0,02	90.157,70	31.326,36	59.842,30	0,03	90.157,70	
Control Ambiental											
Recuperaçãõ de Áreas Degradadas											

Documento gerado em 27/05/2026 17:18:50

Página 12 de 34





DIÁRIO OFICIAL ELETRÔNICO DE VOTUPORANGA

Conforme Lei Municipal 5.927, de 02 de março de 2017

DIÁRIO OFICIAL ELETRÔNICO DE VOTUPORANGA/SP.
 CÂMARA MUNICIPAL DE VOTUPORANGA/SP.
 DATA / HORA: 29/05/2026 15:02:49 | CÂMARA MUNICIPAL DE VOTUPORANGA/SP.
 Para verificar a(s) assinatura(s), utilize o seu validador preferencial.
 Para validar acesso nosso Portal em: <http://www.camaravotuporanga.sp.gov.br>.
 Documento enviado para assinatura ao e-CAM | PROCESSO ELETRÔNICO | Para validar acesso nosso Portal em: <http://www.camaravotuporanga.sp.gov.br>.
 CHAVE DE ACESSO: PROT-M-9968808-08-02W8U-7L60A | Para validar acesso nosso Portal em: <http://www.camaravotuporanga.sp.gov.br>.
 Ano XI | Edição nº 262



siconfi
 Sistema de Informações Contábeis e Fiscais do Setor Público Brasileiro
 TESOURENACIONAL


Relatório Resumido de Execução Orçamentária
 Prefeitura Municipal de Votuporanga - SP (Poder Executivo)
 Organismos Fiscal e da Seguridade Social
 CNPJ:
 Exercício: 2026
 Período de referência: 2º bimestre

Função/Subfunção - Itens	DOTAÇÃO INICIAL	DOTAÇÃO ATUALIZADA (a)	DESPESAS EMPENHADAS NO BIMESTRE	DESPESAS EMPENHADAS ATÉ O BIMESTRE (b)	%(b/m) (c)	SALDO (c) = (b-a)	Execução da Despesa - Itens		SALDO (e) = (a-d)	INSCRITAS EM RESTOS A PAGAR NÃO PROCESSADOS (f)
							DESPESAS LIQUIDADAS NO BIMESTRE	DESPESAS LIQUIDADAS ATÉ O BIMESTRE (d)		
Recursos Humanos										
Metorologia										
FU18 - Administração Geral										
FU18 - Demais Subfunções	400.000,00	400.000,00	51.008,02	98.740,78	0,03	301.259,22	51.008,02	98.740,78	0,05	301.259,22
CIência e Tecnologia										
Desenvolvimento Científico										
Desenvolvimento Científico e Engenharia										
Difusão do Conhecimento Científico e Tecnológico										
FU19 - Administração Geral										
FU19 - Demais Subfunções										
Agricultura										
Abastecimento										
Exatidão Rural										
Irrigação										
Promissão da Produção Agropecuária										
Defesa Agropecuária										
FU20 - Administração Geral										
FU20 - Demais Subfunções										
Organização Agrária										
Reforma Agrária										
Organização										
FU21 - Administração Geral										
FU21 - Demais Subfunções										
Indústria										
Promissão Industrial										
Produção Industrial										
Mineração										
Propriedade Industrial										
Normalização e Qualidade										
FU22 - Administração Geral										
FU22 - Demais Subfunções	280.000,00	280.000,00	43.477,29	82.890,88	0,02	207.109,12	43.477,29	82.890,88	0,04	207.109,12
Comércio e Serviços										
Promissão Comercial	200.000,00	200.000,00	30.221,24	57.089,79	0,02	142.910,21	30.221,24	57.089,79	0,03	142.910,21
Comercialização										
Comércio Exterior										
Comércio Financeiro										
TU23 - Administração Geral	90.000,00	90.000,00	13.256,05	25.807,09	0,01	64.198,91	13.256,05	25.807,09	0,01	64.198,91
FU23 - Demais Subfunções										
Comunicações										
Comunicações Pessoais										
Telecomunicações										
FU24 - Administração Geral										
FU24 - Demais Subfunções	465.000,00	465.000,00	69.740,18	137.894,79	0,04	327.105,21	69.740,18	137.894,79	0,07	327.105,21
Energia										
Conservação de Energia										
Energia Elétrica										
Combustíveis Minerais										
Biocombustíveis										
FU25 - Demais Subfunções	465.000,00	465.000,00	69.740,18	137.894,79	0,04	327.105,21	69.740,18	137.894,79	0,07	327.105,21
Transporte										
Transporte Aéreo										
Transporte Rodoviário	465.000,00	465.000,00	69.740,18	137.894,79	0,04	327.105,21	69.740,18	137.894,79	0,07	327.105,21
Transporte Ferroviário										

Documento gerado em 27/05/2026 17:18:50

Página 13 de 34




 Sistema de Informações Contábeis e Fiscais do Setor Público Brasileiro TESOURO NACIONAL	Relatório Resumido de Execução Orçamentária
	Prefeitura Municipal de Votuporanga - SP (Poder Executivo)
	Orçamentos Fiscal e da Seguridade Social
	CNPJ:
	Exercício: 2026
	Período de referência: 2º bimestre

RREO-Anexo 02 | Tabela 2.0 - Demonstrativo da Execução das Despesas por Função/Subfunção

Notas Explicativas	Valores
Notas Explicativas	30/04/2026
Notas Explicativas	-





 <p>Sistema de Informações Contábeis e Fiscais do Setor Público Brasileiro TESOURO NACIONAL</p>	Relatório Resumido de Execução Orçamentária
	Prefeitura Municipal de Votuporanga - SP (Poder Executivo)
	Orçamentos Fiscal e da Seguridade Social
	CNPJ:
	Exercício: 2026
	Período de referência: 2º bimestre

RREO-Anexo 03 | Tabela 3.2 - Demonstrativo da Receita Corrente Líquida - Municípios


Notas Explicativas	Valores
	30/04/2026
Notas Explicativas	-
Notas Explicativas	<p>Este demonstrativo apresenta a apuração da Receita Corrente Líquida – RCL no mês em referência, sua evolução nos últimos doze meses e a previsão de seu desempenho no exercício.</p> <p>Utilizado como Base de cálculo para apurar os limites da despesa com pessoal e de endividamento.</p> <p>Foram incluídos nos valores apurados pela MSC, os rendimentos de aplicações financeiras das emendas individuais e de bancada, referentes aos meses de Março e Abril/2026 e referente a previsão atualizada 2026.</p> <p>Os valores da Receita Corrente Líquida Ajustada para Cálculo dos Limites de Endividamento e a Receita Corrente Líquida Ajustada para Cálculo dos Limites da Despesa com Pessoal foram corrigidos devido essa alteração nos valores das emendas.</p>

RREO-Anexo 04 | Tabela 4 - Demonstrativo das Receitas e Despesas Previdenciárias

Receitas Previdenciárias - RPPS - Fundo em Capitalização (Plano Previdenciário)	Execução da Receita	
	PREVISÃO ATUALIZADA (a)	RECEITAS REALIZADAS ATÉ O BIMESTRE (b)
Receitas	-	-
RECEITAS CORRENTES (I)	68.948.000,00	25.005.708,90
Receita de Contribuições dos Segurados	24.080.000,00	8.352.987,87
Ativo	23.908.600,00	8.284.031,74
Inativo	137.000,00	56.367,96
Pensionista	34.400,00	12.588,17
Receita de Contribuições Patronais	43.358.000,00	15.118.417,51
Ativo	43.358.000,00	15.118.417,51
Inativo		
Pensionista		
Receita Patrimonial	500.000,00	312.681,49
Receitas Imobiliárias		
Receitas de Valores Mobiliários	500.000,00	312.681,49
Outras Receitas Patrimoniais		
Receita de Serviços		
Outras Receitas Correntes	1.010.000,00	1.221.622,03
Compensação Financeira entre os Regimes	1.010.000,00	1.221.622,03
Receita de Aportes Periódicos para Amortização de Déficit Atuarial do RPPS (II)		
Demais Receitas Correntes		
RECEITAS DE CAPITAL (III)		
Alienação de Bens, Direitos e Ativos		
Amortização de Empréstimos		
Outras Receitas de Capital		
TOTAL DAS RECEITAS DO FUNDO EM CAPITALIZAÇÃO (IV) = (I + III - II)	68.948.000,00	25.005.708,90





 Sistema de Informações Contábeis e Fiscais do Setor Público Brasileiro TESOURO NACIONAL	Relatório Resumido de Execução Orçamentária
	Prefeitura Municipal de Votuporanga - SP (Poder Executivo)
	Orçamentos Fiscal e da Seguridade Social
	CNPJ:
	Exercício: 2026
	Período de referência: 2º bimestre

RREO-Anexo 04 | Tabela 4 - Demonstrativo das Receitas e Despesas Previdenciárias

Recursos RPPS Arrecadados em Exercícios Anteriores	Previsão Orçamentária
Recursos RPPS Arrecadados em Exercícios Anteriores	PREVISÃO ORÇAMENTÁRIA
VALOR	-

RREO-Anexo 04 | Tabela 4 - Demonstrativo das Receitas e Despesas Previdenciárias

Reserva Orçamentária do RPPS	Previsão Orçamentária
Reserva Orçamentária do RPPS	PREVISÃO ORÇAMENTÁRIA
VALOR	-
	44.840.000,00

RREO-Anexo 04 | Tabela 4 - Demonstrativo das Receitas e Despesas Previdenciárias

Aportes de Recursos para o Fundo em Capitalização do RPPS	Aportes de Recursos
Aportes de Recursos para o Fundo em Capitalização do RPPS	APORTES REALIZADOS
Plano de Amortização - Contribuição Patronal Suplementar	-
Plano de Amortização - Aporte Periódico de Valores Predefinidos	5.648.908,35
Outros Aportes para o RPPS	
Recursos para Cobertura de Déficit Financeiro	

RREO-Anexo 04 | Tabela 4 - Demonstrativo das Receitas e Despesas Previdenciárias


Bens e Direitos do RPPS (Fundo em Capitalização)	Período de Referência
Bens e Direitos do RPPS (Fundo em Capitalização)	SALDO ATUAL
Caixa e Equivalentes de Caixa	0,00
Investimentos e Aplicações	517.481.165,36
Outros Bens e Direitos	7.644.873,58

RREO-Anexo 04 | Tabela 4 - Demonstrativo das Receitas e Despesas Previdenciárias

Receitas Previdenciárias - RPPS - Fundo em Repartição (Plano Financeiro)	Execução da Receita	
	PREVISÃO ATUALIZADA (a)	RECEITAS REALIZADAS ATÉ O BIMESTRE (b)
Receitas	-	-
RECEITAS CORRENTES (VII)		
Receita de Contribuições dos Segurados		
Ativo		
Inativo		
Pensionista		
Receita de Contribuições Patronais		
Ativo		
Inativo		
Pensionista		
Receita Patrimonial		
Receitas Imobiliárias		
Receitas de Valores Mobiliários		
Outras Receitas Patrimoniais		
Receita de Serviços		
Outras Receitas Correntes		
Compensação Financeira entre os Regimes		
Demais Receitas Correntes		
RECEITAS DE CAPITAL (VIII)		
Alienação de Bens, Direitos e Ativos		
Amortização de Empréstimos		
Outras Receitas de Capital		
TOTAL DAS RECEITAS DO FUNDO EM REPARTIÇÃO (IX) = (VII + VIII)		





 Sistema de Informações Contábeis e Fiscais do Setor Público Brasileiro TESOURO NACIONAL	Relatório Resumido de Execução Orçamentária
	Prefeitura Municipal de Votuporanga - SP (Poder Executivo)
	Orçamentos Fiscal e da Seguridade Social
	CNPJ:
	Exercício: 2026
	Período de referência: 2º bimestre

RREO-Anexo 04 | Tabela 4 - Demonstrativo das Receitas e Despesas Previdenciárias

Aportes de Recursos para o Fundo em Repartição do RPPS	Aportes de Recursos
Aportes de Recursos para o Fundo em Repartição do RPPS	APORTES REALIZADOS
Recursos para Cobertura de Insuficiências Financeiras	-
Recursos para Formação de Reserva	

RREO-Anexo 04 | Tabela 4 - Demonstrativo das Receitas e Despesas Previdenciárias


Bens e Direitos do RPPS (Fundo em Repartição)	Período de Referência
Bens e Direitos do RPPS (Fundo em Repartição)	SALDO ATUAL
Caixa e Equivalentes de Caixa	-
Investimentos e Aplicações	
Outros Bens e Direitos	

RREO-Anexo 04 | Tabela 4 - Demonstrativo das Receitas e Despesas Previdenciárias

Receitas da Administração - RPPS	Execução da Receita	
	PREVISÃO ATUALIZADA (a)	RECEITAS REALIZADAS ATÉ O BIMESTRE (b)
Receitas da Administração - RPPS		
RECEITAS CORRENTES	1.526.402,50	491.381,59
TOTAL DAS RECEITAS DA ADMINISTRAÇÃO RPPS - (XII)	1.526.402,50	491.381,59





 Sistema de Informações Contábeis e Fiscais do Setor Público Brasileiro TESOURO NACIONAL	Relatório Resumido de Execução Orçamentária
	Prefeitura Municipal de Votuporanga - SP (Poder Executivo)
	Orçamentos Fiscal e da Seguridade Social
	CNPJ:
	Exercício: 2026
	Período de referência: 2º bimestre

RREO-Anexo 04 | Tabela 4 - Demonstrativo das Receitas e Despesas Previdenciárias


Bens e Direitos - Administração do RPPS	Período de Referência	
	SALDO ATUAL	
Bens e Direitos - Administração do RPPS		
Caixa e Equivalentes de Caixa		0,00
Investimentos e Aplicações		11.480.175,81
Outros Bens e Direitos		

RREO-Anexo 04 | Tabela 4 - Demonstrativo das Receitas e Despesas Previdenciárias

Receitas Previdenciárias (Benefícios Mantidos Pelo Tesouro)	Execução da Receita	
	PREVISÃO ATUALIZADA (a)	RECEITAS REALIZADAS ATÉ O BIMESTRE (b)
Receitas Previdenciárias (Benefícios Mantidos Pelo Tesouro)		
Contribuições dos Servidores		1.499.225,34
Demais Receitas Previdenciárias		
TOTAL DAS RECEITAS (BENEFÍCIOS MANTIDOS PELO TESOIRO) (XVII)		1.499.225,34





 <p>Sistema de Informações Contábeis e Fiscais do Setor Público Brasileiro TESOURO NACIONAL</p>	Relatório Resumido de Execução Orçamentária
	Prefeitura Municipal de Votuporanga - SP (Poder Executivo)
	Orçamentos Fiscal e da Seguridade Social
	CNPJ:
	Exercício: 2026
	Período de referência: 2º bimestre

RREO-Anexo 04 | Tabela 4 - Demonstrativo das Receitas e Despesas Previdenciárias

Notas Explicativas	Valores
	30/04/2026
Notas Explicativas	-
Notas Explicativas	Esse demonstrativo tem a finalidade de assegurar a transparência das informações relacionadas às receitas e despesas previdenciárias do Ente da Federação. Foram corrigidos os valores da coluna Dotação Atualizada (c) no quadro Despesas Previdenciárias – RPPS – Fundo em Capitalização (Plano Previdenciário), pois o rascunho da MSC não trouxe os valores corretamente. Foram corrigidos os valores no quadro Receitas da Administração – RPPS, devido a inclusão dos valores da taxa de administração. Devido a alteração anterior, foram corrigidos os valores da linha Resultado da Administração RPPS (XVI) = (XII – XV), do quadro Despesas da Administração – RPPS. Foram incluídos os valores nos quadros Receitas Previdenciárias (Benefícios Mantidos pelo Tesouro) e Despesas Previdenciárias (Benefícios Mantidos pelo Tesouro), pois não estavam demonstrados no rascunho da MSC.

RREO-Anexo 06 | Tabela 6.3 - Demonstrativo dos Resultados Primário e Nominal - Municípios

Cálculo Acima da Linha - Receitas Primárias	Receita Orçamentária	
	PREVISÃO ATUALIZADA	Até o Bimestre / 2026 RECEITAS REALIZADAS (a)
Cálculo Acima da Linha - Receitas Primárias	-	-
RECEITAS CORRENTES (EXCETO FONTES RPPS) (I)	645.348.000,00	202.917.336,16
Impostos, Taxas e Contribuições de Melhoria	170.787.000,00	47.163.571,75
IPTU	71.050.000,00	21.843.434,07
ISS	47.270.000,00	13.526.148,92
ITBI	14.009.000,00	2.823.522,14
IRRF	21.500.000,00	6.181.295,18
Outros Impostos, Taxas e Contribuições de Melhoria	16.958.000,00	2.789.171,44
Contribuições	10.000.000,00	2.442.882,72
Receita Patrimonial	11.995.000,00	6.463.952,65
Aplicações Financeiras (II)	11.737.000,00	6.376.718,30
Outras Receitas Patrimoniais	258.000,00	87.234,35
Transferências Correntes	368.538.000,00	118.132.924,71
Cota-Parte do FPM	87.800.000,00	25.375.183,08
Cota-Parte do ICMS	80.000.000,00	22.311.780,08
Cota-Parte do IPVA	33.200.000,00	22.710.019,08
Cota-Parte do ITR	400.000,00	15.813,76
Transferências da LC nº 61/1989	560.000,00	164.693,83
Transferências do FUNDEB	89.500.000,00	28.319.122,21
Outras Transferências Correntes	77.078.000,00	19.236.312,67
Demais Receitas Correntes	84.028.000,00	28.714.004,33
Outras Receitas Financeiras (III)		
Receitas Correntes Restantes	84.028.000,00	28.714.004,33
RECEITAS PRIMÁRIAS CORRENTES (EXCETO FONTES RPPS) (IV) = (I - (II + III))	633.611.000,00	196.540.617,86
RECEITAS PRIMÁRIAS CORRENTES (COM FONTES RPPS) (V)	68.458.000,00	24.693.027,41
RECEITAS NÃO PRIMÁRIAS CORRENTES (COM FONTES RPPS) (VI)	530.000,00	317.660,58
RECEITAS DE CAPITAL (EXCETO FONTES RPPS) (VII)	32.517.000,00	11.706.496,84
Operações de Crédito (VIII)		9.865.351,17
Amortização de Empréstimos (IX)		
Alienação de Bens	11.000.000,00	437.149,88
Receitas de Alienação de Investimentos Temporários (X)		
Receitas de Alienação de Investimentos Permanentes (XI)		
Outras Alienações de Bens	11.000.000,00	437.149,88
Transferências de Capital	21.517.000,00	1.403.995,79
Convênios	17.657.000,00	848.360,25
Outras Transferências de Capital	3.860.000,00	555.635,54
Outras Receitas de Capital		
Outras Receitas de Capital Não Primárias (XII)		
Outras Receitas de Capital Primárias		
RECEITAS PRIMÁRIAS DE CAPITAL (EXCETO FONTES RPPS) (XIII) = (VII - (VIII + IX + X + XI + XII))	32.517.000,00	1.841.145,67
RECEITAS PRIMÁRIAS DE CAPITAL (COM FONTES RPPS) (XIV)		
RECEITAS NÃO PRIMÁRIAS DE CAPITAL (COM FONTES RPPS) (XV)		
RECEITA PRIMÁRIA TOTAL (XVI) = (IV + V + XIII + XIV)	734.586.000,00	223.074.790,94
RECEITA PRIMÁRIA TOTAL (EXCETO FONTES RPPS) (XVII) = (IV + XIII)	666.128.000,00	198.381.763,53





DIÁRIO OFICIAL ELETRÔNICO DE VOTUPORANGA

Conforme Lei Municipal 5.927, de 02 de março de 2017

www.camaravotuporanga.sp.gov.br

DIÁRIO OFICIAL ELETRÔNICO DE VOTUPORANGA

Conforme Lei Municipal 5.927, de 02 de março de 2017

Para verificar a autenticidade do documento eletrônico, acesse o endereço eletrônico: www.camaravotuporanga.sp.gov.br

Para validar o acesso ao nosso Portal em: <http://www.camaravotuporanga.sp.gov.br>

Ano XI | Edição nº 26

siconfi
Sistema de Informações Contábeis e Fiscais do Setor Público Brasileiro
TESOURONACIONAL


Relatório Resumido de Execução Orçamentária
Prefeitura Municipal de Votuporanga - SP (Poder Executivo)
Organismos Fiscal e da Seguridade Social
CNPJ:
Exercício: 2026
Período de referência: 2º bimestre

RREO-Anexo 06 | Tabela 6.3 - Demonstrativo dos Resultados Primário e Nominal - Municípios

Cálculo Acima da Linha - Despesas Primárias	DOTAÇÃO ATUALIZADA	DESPESAS EMPENHADAS	DESPESAS LIQUIDADAS	DESPESAS PAGAS (a)	Despesa Orçamentária		
					Restos a Pagar Processados Pagos (b)	Restos a Pagar Não Processados Liquidados	Restos a Pagar Não Processados Pagos (c)
DESPESAS CORRENTES (EXCETO FONTES RPPS) (XVIII)	632.877.738,97	297.069.830,09	181.186.080,65	155.869,077,72	19.061.752,63	2.840.417,81	2.840.417,81
Pessoal e Encargos Sociais	281.856.239,50	83.481.696,19	82.683.673,84	79.189.375,08	5.799.160,91	2.840.417,81	2.840.417,81
Juros e Encargos da Dívida (XX)	8.512.000,00	2.332.287,14	2.332.287,14	1.998.286,57	357.465,63	2.840.417,81	2.840.417,81
Outras Despesas Correntes	342.509.499,47	211.254.846,76	96.169.098,67	74.681.416,07	12.905.125,19	2.840.417,81	2.840.417,81
DESPESAS PRIMÁRIAS CORRENTES (EXCETO FONTES RPPS) (XXI) = (XVIII - XIX)	624.365.738,97	294.736.542,95	178.852.773,51	153.870.291,15	18.704.286,10	2.840.417,81	2.840.417,81
DESPESAS NÃO PRIMÁRIAS CORRENTES (COM FONTES RPPS) (XXII)	24.089.000,00	7.147.927,02	6.798.843,08	6.710.903,11	35.947,01	3.815,85	3.815,85
DESPESAS DE CAPITAL (EXCETO FONTES RPPS) (XXIII)	100.679.600,00	41.407.937,50	17.744.682,66	17.274.895,81	3.199.592,50	4.094.178,50	3.558.976,40
Investimentos	84.164.600,00	36.975.992,29	13.312.737,45	13.189.887,12	2.867.937,80	4.094.178,50	3.558.976,40
Inverções Financeiras							
Concessão de Empréstimos e Financiamentos (XXIV)							
Aquisição de Título de Capital já Integralizado (XXV)							
Aquisição de Título de Crédito (XXVI)							
Demais Inverções Financeiras							
Amortização da Dívida (XXVII)	16.515.000,00	4.431.945,21	4.431.945,21	4.085.008,69	331.654,90	4.094.178,50	3.558.976,40
DESPESAS PRIMÁRIAS DE CAPITAL (EXCETO FONTES RPPS) (XXVIII) = (XXIII - XXIV + XXV + XXVI + XXVII)	84.164.600,00	36.975.992,29	13.312.737,45	13.189.887,12	2.867.937,80	4.094.178,50	3.558.976,40
RESERVA DE CONTINGÊNCIA (XXIX)	1.107.287,09						
DESPESAS PRIMÁRIAS DE CAPITAL (COM FONTES RPPS) (XXX)	60.000,00	22.028,92					
DESPESAS NÃO PRIMÁRIAS DE CAPITAL (COM FONTES RPPS) (XXXI)	733.785.626,06	338.883.291,18	188.964.354,04	173.771.581,38	21.608.170,71	6.938.412,16	6.403.210,08
DESPESA PRIMÁRIA TOTAL (XXXII) = (XX + XXI + XXVIII + XXIX + XXX)	709.637.626,06	331.712.536,24	192.165.510,96	167.060.678,27	21.917.223,70	6.934.586,31	6.399.594,21
DESPESA PRIMÁRIA TOTAL (EXCETO FONTES RPPS) (XXXIII) = (XX + XXVIII + XXIX)							





 Sistema de Informações Contábeis e Fiscais do Setor Público Brasileiro TESOURO NACIONAL	Relatório Resumido de Execução Orçamentária
	Prefeitura Municipal de Votuporanga - SP (Poder Executivo)
	Orçamentos Fiscal e da Seguridade Social
	CNPJ:
	Exercício: 2026
	Período de referência: 2º bimestre

RREO-Anexo 06 | Tabela 6.3 - Demonstrativo dos Resultados Primário e Nominal - Municípios

Resultado Primário - Acima da Linha	Até o Bimestre / 2026
	VALOR
Resultado Primário - Acima da Linha	-
RESULTADO PRIMÁRIO (COM RPPS) - Acima da Linha (XXXIV) = (XVIa - (XXXIIa + XXXIIb + XXXIIc))	21.291.828,79
RESULTADO PRIMÁRIO (SEM RPPS) - Acima da Linha (XXXV) = (XVIIa - (XXXIIIIa + XXXIIIIb + XXXIIIIc))	3.349.467,35

RREO-Anexo 06 | Tabela 6.3 - Demonstrativo dos Resultados Primário e Nominal - Municípios

Meta Fiscal para o Resultado Primário	Meta Fixada na LDO
	VALOR CORRENTE
Meta Fiscal para o Resultado Primário	-
Meta fixada no Anexo de Metas Fiscais da LDO para o exercício de referência	2.290.000,00

RREO-Anexo 06 | Tabela 6.3 - Demonstrativo dos Resultados Primário e Nominal - Municípios

Juros Nominais	Até o Bimestre / 2026
	VALOR INCORRIDO
Juros Nominais	-
Juros, Encargos e Variações Monetárias Ativos (Exceto RPPS) (XXXVI)	6.376.718,30
Juros, Encargos e Variações Monetárias Passivos (Exceto RPPS) (XXXVII)	2.342.859,37

RREO-Anexo 06 | Tabela 6.3 - Demonstrativo dos Resultados Primário e Nominal - Municípios

Resultado Nominal - Acima da Linha	Até o Bimestre / 2026
	VALOR
Resultado Nominal - Acima da Linha	-
RESULTADO NOMINAL (SEM RPPS) - Acima da Linha (XXXVIII) = XXXV + (XXXVI - XXXVII)	7.383.326,28

RREO-Anexo 06 | Tabela 6.3 - Demonstrativo dos Resultados Primário e Nominal - Municípios

Cálculo Abaixo da Linha - Resultado Nominal	Saldo	
	Em 31/12/2025 (a)	Até o Bimestre 2026 (b)
Cálculo Abaixo da Linha - Resultado Nominal	-	-
DÍVIDA CONSOLIDADA (XXXIX)	67.685.266,15	73.118.878,58
DEDUÇÕES (XL)	157.454.502,93	172.530.745,79
Disponibilidade de Caixa	149.902.785,55	163.226.425,34
Disponibilidade de Caixa Bruta	159.265.229,93	171.503.007,92
(-) Restos a Pagar Processados (XLI)	1.224.856,81	671.110,44
(-) Depósitos Restituíveis e Valores Vinculados	8.137.587,57	7.605.472,14
Demais Haveres Financeiros	7.551.717,38	9.304.320,45
DÍVIDA CONSOLIDADA LÍQUIDA (XLII) = (XXXIX - XL)	-89.769.236,78	-99.411.867,21

RREO-Anexo 06 | Tabela 6.3 - Demonstrativo dos Resultados Primário e Nominal - Municípios

Resultado Nominal - Abaixo da Linha	Até o Bimestre / 2026
	VALOR
Resultado Nominal - Abaixo da Linha	-
RESULTADO NOMINAL (SEM RPPS) - Abaixo da Linha (XLIII) = (XLIIa - XLIIb)	9.642.630,43

RREO-Anexo 06 | Tabela 6.3 - Demonstrativo dos Resultados Primário e Nominal - Municípios


Meta Fiscal para o Resultado Nominal	Meta Fixada na LDO
	VALOR CORRENTE
Meta Fiscal para o Resultado Nominal	-
Meta fixada no Anexo de Metas Fiscais da LDO para o exercício de referência	2.201.915,28

RREO-Anexo 06 | Tabela 6.3 - Demonstrativo dos Resultados Primário e Nominal - Municípios

Ajuste Metodológico	Até o Bimestre / 2026
	VALOR
Ajuste Metodológico	-
VARIAÇÃO DO SALDO DE RPP (XLIV) = (XLIIa - XLIIb)	-553.746,37
RECEITA DE ALIENAÇÃO DE INVESTIMENTOS PERMANENTES (XLV) = (XI)	
VARIAÇÃO CAMBIAL (XLVI)	
VARIAÇÃO DO SALDO DE PRECATÓRIOS INTEGRANTES DA DC (XLVII)	
VARIAÇÃO DO SALDO DAS DEMAIS OBRIGAÇÕES INTEGRANTES DA DC (XLVIII)	
OUTROS AJUSTES (XLIX)	
RESULTADO NOMINAL (SEM RPPS) AJUSTADO - Abaixo da Linha (L) = (XLIII + (XLIV - XLV - XLVI + XLVII + XLVIII) +/- (XLIX))	9.088.884,06





 Sistema de Informações Contábeis e Fiscais do Setor Público Brasileiro TESOURO NACIONAL	Relatório Resumido de Execução Orçamentária
	Prefeitura Municipal de Votuporanga - SP (Poder Executivo)
	Orçamentos Fiscal e da Seguridade Social
	CNPJ:
	Exercício: 2026
	Período de referência: 2º bimestre

RREO-Anexo 06 | Tabela 6.3 - Demonstrativo dos Resultados Primário e Nominal - Municípios

Resultado Primário - Abaixo da Linha	Até o Bimestre / 2026	
	VALOR	
Resultado Primário - Abaixo da Linha		-
RESULTADO PRIMÁRIO (SEM RPPS) - Abaixo da Linha (LI) = (L) - (XXXVI - XXXVII)		5.055.025,13

RREO-Anexo 06 | Tabela 6.3 - Demonstrativo dos Resultados Primário e Nominal - Municípios

Informações Adicionais	PREVISÃO ORÇAMENTÁRIA	
	PREVISÃO ORÇAMENTÁRIA	
Informações Adicionais		-
SALDO DE EXERCÍCIOS ANTERIORES		40.620.714,43
Recursos Arrecadados em Exercícios Anteriores - RPPS		
Superávit Financeiro Utilizado para Abertura e Reabertura de Créditos Adicionais		40.620.714,43
RESERVA ORÇAMENTÁRIA DO RPPS		44.840.000,00

RREO-Anexo 06 | Tabela 6.3 - Demonstrativo dos Resultados Primário e Nominal - Municípios

Notas Explicativas	Valores	
	30/04/2026	
Notas Explicativas		-
Notas Explicativas	O objetivo da apuração dos resultados primário e nominal é verificar o cumprimento das metas fiscais estabelecidas na LDO de forma a garantir o equilíbrio das contas públicas conforme planejado. Foram incluídos os valores correspondentes nos quadros Meta Fiscal para o Resultado Primário e Meta Fiscal para o Resultado Nominal, referente aos valores fixados no anexo de Metas Fiscais da LDO. No quadro Cálculo Abaixo da Linha – Resultado Nominal, foram corrigidos os valores das linhas Demais Haveres Financeiros, Deduções, Dívida Consolidada e Dívida Consolidada Líquida. Devido a alteração anterior, foram corrigidos os valores das linhas Resultado Nominal (Sem RPPS) – Abaixo da Linha (XLII) = (XLIa – XLIb), do quadro Resultado Nominal – Abaixo da Linha; Resultado Nominal (Sem RPPS) Ajustado – Abaixo da Linha (L) = (XLIII + (XLIV – XLV – XLVI + XLVII + XLVIII) +/- (XLIX)), do quadro Ajuste Metodológico; e Resultado Primário (Sem RPPS) – Abaixo da Linha (LI) = (L) – (XXXVI – XXXVII), do quadro Resultado Primário – Abaixo da Linha.	





DIÁRIO OFICIAL ELETRÔNICO DE VOTUPORANGA

Conforme Lei Municipal 5.927, de 02 de março de 2017

www.camaravotuporanga.sp.gov.br

DIÁRIO OFICIAL ELETRÔNICO DE VOTUPORANGA/SP. Documento enviado para assinatura ao(s): COMISSÃO DE FINANÇAS E ORÇAMENTO. Para verificar a(s) assinatura(s), utilize o seu validador preferencial.

Para validar a(s) assinatura(s), utilize o seu validador preferencial. Documento enviado para assinatura ao(s): COMISSÃO DE FINANÇAS E ORÇAMENTO. Para validar a(s) assinatura(s), utilize o seu validador preferencial.

Sexta-feira, 29 de maio de 2026



siconfi
Sistema de Informações Contábeis e Fiscais do Setor Público Brasileiro
TESOURONACIONAL

Relatório Resumido de Execução Orçamentária	
Prefeitura Municipal de Votuporanga - SP (Poder Executivo)	
Órgãos e Unidades de Informação: 01 - Prefeitura Municipal de Votuporanga - SP (Poder Executivo)	
CNPJ: 07.082.888/0001-91	
Exercício: 2026	
Período de referência: 2º bimestre	


RREO-Anexo 07 | Tabela 7.0 - Demonstrativo dos Restos à Pagar por Poder e Órgão - Municípios

Poder/Órgão	RESTOS A PAGAR PROCESSADOS				RESTOS A PAGAR NÃO PROCESSADOS				Saldo Total L = (e + h)		
	Inscritos	Em 31 de dezembro de 2025 (b)	Pagos (c)	Cancelados (d)	Inscritos	Liquidados (f)	Pagos (g)	Cancelados (h)			
RESTOS A PAGAR (EXCETO INTRA-ORÇAMENTARIOS) (I)	Em Exercícios Anteriores (a)	Em 31 de dezembro de 2025 (b)	Pagos (c)	Cancelados (d)	Saldo e = (a + b) - (c + d)	Em Exercícios Anteriores (f)	Inscritos	Em 31 de dezembro de 2025 (g)	Cancelados (h)	Saldo L = (e + g) - (h + i)	Saldo Total L = (e + h)
PODER EXECUTIVO	1.153.302,19	15.703,67/2,85	16.715,80/6,67		143.468,37	2.897,48/7,41	0,00/0,00	0,00/0,00	0,00/0,00	0,00/0,00	0,00/0,00
Câmara Municipal	1.153.302,19	15.703,67/2,85	16.715,80/6,67		143.468,37	2.897,48/7,41	0,00/0,00	0,00/0,00	0,00/0,00	0,00/0,00	0,00/0,00
Tribunal de Contas do Município											
RESTOS A PAGAR (INTRA-ORÇAMENTARIOS) (II)											
TOTAL (III) = (I + II)	1.153.302,19	15.703,67/2,85	16.715,80/6,67		143.468,37	2.897,48/7,41	0,00/0,00	0,00/0,00	0,00/0,00	0,00/0,00	0,00/0,00

RREO-Anexo 07 | Tabela 7.0 - Demonstrativo dos Restos à Pagar por Poder e Órgão - Municípios

Poder/Órgão - Intra	RESTOS A PAGAR PROCESSADOS				RESTOS A PAGAR NÃO PROCESSADOS				Saldo Total L = (e + h)		
	Inscritos	Em 31 de dezembro de 2025 (b) <th>Pagos (c) <th>Cancelados (d) <th>Inscritos</th> <th>Liquidados (f) <th>Pagos (g) <th>Cancelados (h) </th></th></th></th></th>	Pagos (c) <th>Cancelados (d) <th>Inscritos</th> <th>Liquidados (f) <th>Pagos (g) <th>Cancelados (h) </th></th></th></th>	Cancelados (d) <th>Inscritos</th> <th>Liquidados (f) <th>Pagos (g) <th>Cancelados (h) </th></th></th>	Inscritos	Liquidados (f) <th>Pagos (g) <th>Cancelados (h) </th></th>	Pagos (g) <th>Cancelados (h) </th>	Cancelados (h)			
RESTOS A PAGAR (EXCETO INTRA-ORÇAMENTARIOS) (I)	Em Exercícios Anteriores (a)	Em 31 de dezembro de 2025 (b)	Pagos (c)	Cancelados (d)	Saldo e = (a + b) - (c + d)	Em Exercícios Anteriores (f)	Inscritos <td>Em 31 de dezembro de 2025 (g)</td> <td>Cancelados (h)</td> <td>Saldo L = (e + g) - (h + i)</td> <td>Saldo Total L = (e + h)</td>	Em 31 de dezembro de 2025 (g)	Cancelados (h)	Saldo L = (e + g) - (h + i)	Saldo Total L = (e + h)
PODER LEGISLATIVO	0,00	0,00/0,00	0,00/0,00		0,00	0,00/0,00	0,00/0,00	0,00/0,00	0,00/0,00	0,00/0,00	0,00/0,00
Câmara Municipal	0,00	0,00/0,00	0,00/0,00		0,00	0,00/0,00	0,00/0,00	0,00/0,00	0,00/0,00	0,00/0,00	0,00/0,00
Tribunal de Contas do Município											



 Sistema de Informações Contábeis e Fiscais do Setor Público Brasileiro TESOURO NACIONAL	Relatório Resumido de Execução Orçamentária
	Prefeitura Municipal de Votuporanga - SP (Poder Executivo)
	Orçamentos Fiscal e da Seguridade Social
	CNPJ:
	Exercício: 2026
	Período de referência: 2º bimestre

RREO-Anexo 07 | Tabela 7.0 - Demonstrativo dos Restos à Pagar por Poder e Órgão - Municípios

Notas Explicativas	Valores
Notas Explicativas	30/04/2026
Notas Explicativas	-

RREO-Anexo 13 | Tabela 13.0 - Demonstrativo das Parcerias Público-Privadas

Impactos das Contratações de PPP	Especificação de PPP	
	SALDO TOTAL EM 31 DE DEZEMBRO DO EXERCÍCIO ANTERIOR	SALDO FINAL ATÉ O BIMESTRE
Impactos das Contratações de PPP	-	-
TOTAL DE ATIVOS		
Ativos Constituídos pela SPE		
TOTAL DE PASSIVOS		
Obrigações decorrentes de Ativos Constituídos pela SPE		
Provisões de PPP		
Outros Passivos		
ATOS POTENCIAIS PASSIVOS		
Obrigações Contratuais		
Riscos não Provisionados		
Garantias Concedidas		
Outros Passivos Contingentes		





DIÁRIO OFICIAL ELETRÔNICO DE VOTUPORANGA

Conforme Lei Municipal 5.927, de 02 de março de 2017

siconfi
Sistema de Informações Contábeis e Fiscais do Setor Público Brasileiro
TESOURONACIONAL

Relatório Resumido de Execução Orçamentária	
Prefeitura Municipal de Votuporanga - SP (Poder Executivo)	
Órgãos e Unidades de Informação e da Seguridade Social	
CNPJ:	
Exercício: 2026	
Período de referência: 2º bimestre	

RREO-Anexo 13 | Tabela 13.0 - Demonstrativo das Parcerias Público-Privadas | Do Ente Federado, exceto estatais não dependentes - Contratadas (1.1)

Despesas de PPP do Ente Federado, exceto estatais não dependentes - Contratadas (1.1)	Despesas de PPP										
	EXERCÍCIO ANTERIOR	EXERCÍCIO CORRENTE (EC)	<EC + 1>	<EC + 2>	<EC + 3>	<EC + 4>	<EC + 5>	<EC + 6>	<EC + 7>	<EC + 8>	<EC + 9>
RREO-Anexo 13 Tabela 13.0 - Demonstrativo das Parcerias Público-Privadas Do Ente Federado, exceto estatais não dependentes - A Contratar (1.2)											
Despesas de PPP do Ente Federado, exceto estatais não dependentes - A Contratar (1.2)	Despesas de PPP										
	EXERCÍCIO ANTERIOR	EXERCÍCIO CORRENTE (EC)	<EC + 1>	<EC + 2>	<EC + 3>	<EC + 4>	<EC + 5>	<EC + 6>	<EC + 7>	<EC + 8>	<EC + 9>

RREO-Anexo 13 | Tabela 13.0 - Demonstrativo das Parcerias Público-Privadas | Das Estatais Não-Dependentes (II.1)


Despesas de PPP das Estatais Não-Dependentes - Contratadas (II.1)	Despesas de PPP										
	EXERCÍCIO ANTERIOR	EXERCÍCIO CORRENTE (EC)	<EC + 1>	<EC + 2>	<EC + 3>	<EC + 4>	<EC + 5>	<EC + 6>	<EC + 7>	<EC + 8>	<EC + 9>
RREO-Anexo 13 Tabela 13.0 - Demonstrativo das Parcerias Público-Privadas Das Estatais Não Dependentes - A Contratar (II.2)											
Despesas de PPP das Estatais Não-Dependentes - A Contratar (II.2)	Despesas de PPP										
	EXERCÍCIO ANTERIOR	EXERCÍCIO CORRENTE (EC)	<EC + 1>	<EC + 2>	<EC + 3>	<EC + 4>	<EC + 5>	<EC + 6>	<EC + 7>	<EC + 8>	<EC + 9>

RREO-Anexo 13 | Tabela 13.0 - Demonstrativo das Parcerias Público-Privadas

Total das Despesas de PPP	Despesas de PPP										
	EXERCÍCIO ANTERIOR	EXERCÍCIO CORRENTE (EC)	<EC + 1>	<EC + 2>	<EC + 3>	<EC + 4>	<EC + 5>	<EC + 6>	<EC + 7>	<EC + 8>	<EC + 9>
TOTAL DAS DESPESAS DE PPP DO ENTE FEDERADO (I) = (I.1 + I.2)	-	-	-	-	-	-	-	-	-	-	-
TOTAL DAS DESPESAS DE PPP DAS ESTATAIS NÃO-DEPENDENTES (II) = (II.1 + II.2)	-	-	-	-	-	-	-	-	-	-	-
TOTAL DAS DESPESAS DE PPP (III) = (I + II)	-	-	-	-	-	-	-	-	-	-	-
RECEITA CORRENTE LÍQUIDA (RCL) (IV)	-	-	-	-	-	-	-	-	-	-	-
TOTAL DAS DESPESAS CONSIDERADAS PARA O LIMITE = (I)	-	-	-	-	-	-	-	-	-	-	-
TOTAL DAS DESPESAS CONSIDERADAS PARA O LIMITE / RCL (%) (V) = (I / IV)	-	-	-	-	-	-	-	-	-	-	-





 Sistema de Informações Contábeis e Fiscais do Setor Público Brasileiro TESOURO NACIONAL	Relatório Resumido de Execução Orçamentária
	Prefeitura Municipal de Votuporanga - SP (Poder Executivo)
	Orçamentos Fiscal e da Seguridade Social
	CNPJ:
	Exercício: 2026
	Período de referência: 2º bimestre

RREO-Anexo 13 | Tabela 13.0 - Demonstrativo das Parcerias Público-Privadas

Notas Explicativas	Valores
	30/04/2026
Notas Explicativas	-
Notas Explicativas	-

RREO-Anexo 14 | Tabela 14.0 - Demonstrativo Simplificado do Relatório Resumido da Execução Orçamentária - Municípios e DF

Balço Orçamentário	Valores
	Até o Bimestre
Balço Orçamentário	-
RECEITAS	
Previsão Inicial	746.853.000,00
Previsão Atualizada	746.853.000,00
Receitas Realizadas	239.634.520,99
Déficit Orçamentário	
Saldos de Exercícios Anteriores (Utilizados para Créditos Adicionais)	40.620.714,43
DESPESAS	
Dotação Inicial	702.013.000,00
Dotação Atualizada	758.812.626,06
Despesas Empenhadas	345.648.523,53
Despesas Liquidadas	205.729.586,39
Despesas Pagas	179.854.876,64
Superávit Orçamentário	33.904.934,60

RREO-Anexo 14 | Tabela 14.0 - Demonstrativo Simplificado do Relatório Resumido da Execução Orçamentária - Municípios e DF

Despesas por Função/Subfunção	Valores
	Até o Bimestre
Despesas por Função/Subfunção	-
Despesas Empenhadas	345.648.523,53
Despesas Liquidadas	205.729.586,39

RREO-Anexo 14 | Tabela 14.0 - Demonstrativo Simplificado do Relatório Resumido da Execução Orçamentária - Municípios e DF

Receita Corrente Líquida - RCL	Valores
	Até o Bimestre
Receita Corrente Líquida - RCL	-
Receita Corrente Líquida	615.577.990,39
Receita Corrente Líquida Ajustada para Cálculo dos Limites de Endividamento	600.667.780,43
Receita Corrente Líquida Ajustada para Cálculo dos Limites da Despesa com Pessoal	591.095.748,46

RREO-Anexo 14 | Tabela 14.0 - Demonstrativo Simplificado do Relatório Resumido da Execução Orçamentária - Municípios e DF

Receitas e Despesas do Regime Próprio de Previdência dos Servidores	Valores
	Até o Bimestre
Receitas e Despesas do Regime Próprio de Previdência dos Servidores	-
Fundo em Capitalização (PLANO PREVIDENCIÁRIO)	
Receitas Previdenciárias Realizadas	25.005.708,90
Despesas Previdenciárias Empenhadas	6.379.286,73
Despesas Previdenciárias Liquidadas	6.327.664,13
Despesas Previdenciárias Pagas	6.278.405,91
Resultado Previdenciário	18.678.044,77
Fundo em Repartição (PLANO FINANCEIRO)	
Receitas Previdenciárias Realizadas	
Despesas Previdenciárias Empenhadas	
Despesas Previdenciárias Liquidadas	
Despesas Previdenciárias Pagas	
Resultado Previdenciário	


RREO-Anexo 14 | Tabela 14.0 - Demonstrativo Simplificado do Relatório Resumido da Execução Orçamentária - Municípios e DF

Resultados Primário e Nominal	Verificação das Metas dos Resultados Nominal e Primário		
	Meta Fixada no Anexo de Metas Fiscais da LDO (a)	Resultado Apurado até o Bimestre (b)	% em Relação à Meta (b/a)
Resultados Primário e Nominal			
RESULTADO PRIMÁRIO (SEM RPPS) - Acima da Linha	2.290.000,00	3.349.467,35	
RESULTADO NOMINAL (SEM RPPS) - Abaixo da Linha	2.201.915,28	9.642.630,43	

RREO-Anexo 14 | Tabela 14.0 - Demonstrativo Simplificado do Relatório Resumido da Execução Orçamentária - Municípios e DF





 Sistema de Informações Contábeis e Fiscais do Setor Público Brasileiro TESOURO NACIONAL	Relatório Resumido de Execução Orçamentária
	Prefeitura Municipal de Votuporanga - SP (Poder Executivo)
	Orçamentos Fiscal e da Seguridade Social
	CNPJ:
	Exercício: 2026
	Período de referência: 2º bimestre

Restos a Pagar por Poder e Ministério Público	Estágios dos Restos a Pagar			
	Inscrição	Cancelamento Até o Bimestre	Pagamento Até o Bimestre	Saldo a Pagar
Restos a Pagar por Poder e Ministério Público	-	-	-	-
RESTOS A PAGAR PROCESSADOS	22.440.738,51	0,00	22.297.292,14	143.446,37
Poder Executivo	22.440.738,51	0,00	22.297.292,14	143.446,37
Poder Legislativo	0,00	0,00	0,00	0,00
Poder Judiciário				
Ministério Público				
Defensoria Pública				
RESTOS A PAGAR NÃO PROCESSADOS	11.742.852,00	81.014,54	6.403.210,06	5.258.627,40
Poder Executivo	11.742.852,00	81.014,54	6.403.210,06	5.258.627,40
Poder Legislativo	0,00	0,00	0,00	0,00
Poder Judiciário				
Ministério Público				
Defensoria Pública				
TOTAL	34.183.590,51	81.014,54	28.700.502,20	5.402.073,77

RREO-Anexo 14 | Tabela 14.0 - Demonstrativo Simplificado do Relatório Resumido da Execução Orçamentária - Municípios e DF

Despesas com Manutenção e Desenvolvimento do Ensino	Valor Apurado Até o Bimestre	Apuração das Despesas com Ensino	
		Limites Constitucionais Anuais	
		% Mínimo a Aplicar no Exercício	% Aplicado Até o Bimestre
Despesas com Manutenção e Desenvolvimento do Ensino	-	-	-
Mínimo Anual de <18% / 25%> das Receitas de Impostos na Manutenção e Desenvolvimento do Ensino	38.626.490,53	25,00	29,13
Mínimo Anual de 70% do FUNDEB na Remuneração dos Profissionais da Educação Básica	21.277.878,78	70,00	77,07
Percentual da Complementação da União ao FUNDEB (VAAT) na Educação Infantil (Indicador IEI)			
Mínimo de 15% da Complementação da União ao FUNDEB (VAAT) em Despesas de Capital			

RREO-Anexo 14 | Tabela 14.0 - Demonstrativo Simplificado do Relatório Resumido da Execução Orçamentária - Municípios e DF

Receitas de Operações de Crédito e Despesas de Capital	Apuração das Receitas de Operações de Crédito e Despesas de Capital	
	Valor Apurado no Exercício	Saldo Não Realizado
Receitas de Operações de Crédito e Despesas de Capital	-	-
Receitas de Operações de Crédito		
Despesa de Capital Líquida		

RREO-Anexo 14 | Tabela 14.0 - Demonstrativo Simplificado do Relatório Resumido da Execução Orçamentária - Municípios e DF

Projeção Atuarial dos Regimes de Previdência	Exercício de Apuração			
	Exercício	10º Exercício	20º Exercício	35º Exercício
Projeção Atuarial dos Regimes de Previdência	-	-	-	-
Fundo em Capitalização (Plano Previdenciário)				
Receitas Previdenciárias				
Despesas Previdenciárias				
Resultado Previdenciário				
Fundo em Repartição (Plano Financeiro)				
Receitas Previdenciárias				
Despesas Previdenciárias				
Resultado Previdenciário				

RREO-Anexo 14 | Tabela 14.0 - Demonstrativo Simplificado do Relatório Resumido da Execução Orçamentária - Municípios e DF

Receita da Alienação de Ativos e Aplicação dos Recursos	Apuração da Receita da Alienação de Ativos e Aplicação dos Recursos	
	Valor Apurado no Exercício	Saldo a Realizar
Receita da Alienação de Ativos e Aplicação dos Recursos	-	-
Receitas da Alienação de Ativos		
Aplicação dos Recursos da Alienação de Ativos		

RREO-Anexo 14 | Tabela 14.0 - Demonstrativo Simplificado do Relatório Resumido da Execução Orçamentária - Municípios e DF


Despesas com Ações e Serviços Públicos de Saúde	Valor Apurado Até o Bimestre	Apuração das Despesas com Saúde	
		Limites Constitucionais Anuais	
		% Mínimo a Aplicar no Exercício	% Aplicado Até o Bimestre
Despesas com Ações e Serviços Públicos de Saúde	-	-	-
Despesas com Ações e Serviços Públicos de Saúde Executadas com Recursos de Impostos	23.192.818,18	15,00	17,49

RREO-Anexo 14 | Tabela 14.0 - Demonstrativo Simplificado do Relatório Resumido da Execução Orçamentária - Municípios e DF

Despesas de Caráter Continuado Derivadas de PPP	Valor Realizado no Período	
	Valor Apurado no Exercício Corrente	
Despesas de Caráter Continuado Derivadas de PPP	-	-





 Sistema de Informações Contábeis e Fiscais do Setor Público Brasileiro TESOURO NACIONAL	Relatório Resumido de Execução Orçamentária
	Prefeitura Municipal de Votuporanga - SP (Poder Executivo)
	Orçamentos Fiscal e da Seguridade Social
	CNPJ:
	Exercício: 2026
	Período de referência: 2º bimestre

Despesas de Caráter Continuado Derivadas de PPP	Valor Realizado no Período
	Valor Apurado no Exercício Corrente
Total das Despesas Consideradas para o Limite / RCL (%)	

RREO-Anexo 14 | Tabela 14.0 - Demonstrativo Simplificado do Relatório Resumido da Execução Orçamentária - Municípios e DF

Notas Explicativas	Valores
	30/04/2026
Notas Explicativas	-
Notas Explicativas	Este demonstrativo visa evidenciar de forma simplificada, e em um único demonstrativo, as execuções orçamentária e de restos a pagar, a apuração dos limites mínimos constitucionalmente estabelecidos de aplicação em saúde e educação, a apuração do limite máximo constitucionalmente permitido para contratação de operações de crédito, as projeções atuariais dos Regimes de Previdência bem como suas receitas e despesas, o valor da Receita Corrente Líquida, o cumprimento das metas de resultado nominal e primário estabelecidas no Anexo de Metas Fiscais da LDO e a aplicação da receita de capital derivada da alienação de ativos. Foram corrigidos os valores do quadro Receita Corrente Líquida – RCL, conforme apurado no Anexo 03 – Demonstrativo da Receita Corrente Líquida. Foram corrigidos os valores do quadro Resultados Primário e Nominal, conforme apurado no Anexo 06 – Demonstrativo dos Resultados Primário e Nominal. Foram inseridos os valores e percentuais correspondentes aos quadros Despesas com Manutenção e Desenvolvimento do Ensino; e Despesas com Ações e Serviços Públicos de Saúde.





Tributos arrecadados

Prefeitura Municipal de Votuporanga

Rua Para, 3227 - Centro

46599809/0001-82

Referência: 2026

ARTIGO 162 DA CONSTITUIÇÃO FEDERAL - VALOR CONSOLIDADO Página 1

Mês: PERIODO DE 01/04/2026 ATÉ 30/04/2026

1000.00.00	RECEITAS CORRENTES	52.127.773,26
1100.00.00	IMPOSTOS, TAXAS E CONTRIBUIÇÕES DE MELHORIA	11.452.814,49
1112.00.00	IMPOSTOS SOBRE O PATRIMÔNIO	5.491.951,65
1113.00.00	IMPOSTOS SOBRE A RENDA E PROVENTOS DE QUALQUER NATUREZA	1.628.409,07
1114.00.00	IMPOSTOS SOBRE A PRODUÇÃO E CIRCULAÇÃO DE MERCADORIAS E SEF	3.477.309,14
1121.00.00	TAXAS PELO EXERCÍCIO DO PODER DE POLÍCIA	330.088,61
1122.00.00	TAXAS PELA PRESTAÇÃO DE SERVIÇOS	524.888,97
1131.00.00	CONTRIBUIÇÃO DE MELHORIA	167,05
1200.00.00	CONTRIBUIÇÕES	2.414.029,19
1215.00.00	CONTRIBUIÇÕES PARA REGIMES PRÓPRIOS DE PREVIDÊNCIA E SISTEMA	1.802.557,88
1241.00.00	CONTRIBUIÇÃO PARA O CUSTEIO DO SERVIÇO DE ILUMINAÇÃO PÚBLICA	611.471,31
1300.00.00	RECEITA PATRIMONIAL	1.812.851,03
1311.00.00	EXPLORAÇÃO DO PATRIMÔNIO IMOBILIÁRIO DO ESTADO	25.395,01
1321.00.00	JUROS E CORREÇÕES MONETÁRIAS	1.774.373,42
1399.00.00	OUTRAS RECEITAS PATRIMONIAIS	13.082,60
1600.00.00	RECEITA DE SERVIÇOS	6.558.532,42
1611.00.00	SERVIÇOS ADMINISTRATIVOS E COMERCIAIS GERAIS	152.750,38
1699.00.00	OUTROS SERVIÇOS	6.405.782,04
1700.00.00	TRANSFERÊNCIAS CORRENTES	28.949.627,77
1711.00.00	TRANSFERÊNCIAS DECORRENTES DE PARTICIPAÇÃO NA RECEITA DA UN	7.263.117,43
1712.00.00	TRANSFERÊNCIAS DAS COMPENSAÇÕES FINANCEIRAS PELA EXPLORAÇ	131.274,85
1713.00.00	TRANSFERÊNCIAS DE RECURSOS DO SISTEMA ÚNICO DE SAÚDE – SUS	2.778.942,49
1714.00.00	TRANSFERÊNCIAS DE RECURSOS DO FUNDO NACIONAL DO DESENVOLVI	903.503,24
1715.00.00	TRANSFERÊNCIAS DE RECURSOS DE COMPLEMENTAÇÃO DA UNIÃO AO F	205.427,91
1716.00.00	TRANSFERÊNCIAS DE RECURSOS DO FUNDO NACIONAL DE ASSISTÊNCIA	70.613,22
1719.00.00	OUTRAS TRANSFERÊNCIAS DE RECURSOS DA UNIÃO E DE SUAS ENTIDAL	19.157,09
1721.00.00	PARTICIPAÇÃO NA RECEITA DOS ESTADOS E DISTRITO FEDERAL	10.723.458,94
1723.00.00	TRANSFERÊNCIAS DE RECURSOS DO SISTEMA ÚNICO DE SAÚDE – SUS	12.519,88
1724.00.00	TRANSFERÊNCIAS DE CONVÊNIOS DOS ESTADOS E DF E DE SUAS ENTID	834.388,95
1729.00.00	OUTRAS TRANSFERÊNCIAS DOS ESTADOS E DISTRITO FEDERAL	61.753,17
1732.00.00	TRANSFERÊNCIAS DE CONVÊNIOS DOS MUNICÍPIOS E DE SUAS ENTIDAD	108.093,53
1751.00.00	TRANSFERÊNCIAS DE RECURSOS DO FUNDO DE MANUTENÇÃO E DESEN'	5.830.187,01
1791.00.00	TRANSFERÊNCIAS DE PESSOAS FÍSICAS	7.190,06
1900.00.00	OUTRAS RECEITAS CORRENTES	939.918,36
1911.00.00	MULTAS ADMINISTRATIVAS, CONTRATUAIS E JUDICIAIS	352.574,82
1922.00.00	RESTITUIÇÕES	16.912,44
1999.00.00	OUTRAS RECEITAS CORRENTES	570.431,10
2000.00.00	RECEITAS DE CAPITAL	1.825.179,79
2100.00.00	OPERAÇÕES DE CRÉDITO	1.440.351,17
2112.00.00	OPERAÇÕES DE CRÉDITO CONTRATUAIS – MERCADO INTERNO	1.440.351,17
2200.00.00	ALIENAÇÃO DE BENS	109.287,47
2221.00.00	ALIENAÇÃO DE BENS IMÓVEIS	109.287,47
2400.00.00	TRANSFERÊNCIAS DE CAPITAL	275.541,15
2429.00.00	OUTRAS TRANSFERÊNCIAS DE RECURSOS DOS ESTADOS	275.541,15
7000.00.00	RECEITAS CORRENTES – INTRA OFSS	3.231.340,89

Assinado por 3 pessoas: MARYELLE CARLA DE OLIVEIRA MAZZO, DEOSDETE APARECIDO VECHIATO e JORGE AUGUSTO SEBA
Para verificar a validade das assinaturas, acesse <https://votuporanga.1doc.com.br/verificacao/8640-F5A1-C6A8-0FAF> e informe o código 8640-F5A1-C6A8-0FAF

Documento enviado para assinatura ao(s): COMISSÃO DE FINANÇAS E ORÇAMENTO.

Para verificar a(s) assinatura(s), utilize o seu validador preferencial.

e-CAM | PROCESSO ELETRÔNICO | <<<>> DOCUMENTO OFICIAL <<<>> DATA / HORA: 29/05/2026 15:02:49 | CÂMARA MUNICIPAL DE VOTUPORANGA/SP.

CHAVE DE ACESSO: PROTM-998808-0J2W8U-7L604L | Para validar acesse nosso Portal em: <http://www.camaravotuporanga.sp.gov.br>.





Prefeitura Municipal de Votuporanga

Rua Para, 3227 - Centro

46599809/0001-82

Referência: 2026

ARTIGO 162 DA CONSTITUIÇÃO FEDERAL - VALOR CONSOLIDADO Página 2

Mês: PERÍODO DE 01/04/2026 ATÉ 30/04/2026

7000.00.00	RECEITAS CORRENTES – INTRA OFSS	3.231.340,89
7200.00.00	CONTRIBUIÇÕES – INTRA OFSS	3.231.340,89
7215.00.00	CONTRIBUIÇÕES PARA REGIMES PRÓPRIOS DE PREVIDÊNCIA E SISTEMA	3.231.340,89
9000.00.00	(R) DEDUÇÕES DA RECEITA	-3.592.829,41
9500.00.00	(R) DEDUÇÕES DO FUNDEB	-3.592.829,41
9510.00.00	(R) DEDUÇÕES DO FUNDEB	-3.592.829,41
Total:		53.591.464,53

Assinado por 3 pessoas: MARYELLE CARLA DE OLIVEIRA MAZZO, DEOSDETE APARECIDO VECHIATO e JORGE AUGUSTO SEBA
Para verificar a validade das assinaturas, acesse <https://votuporanga.1doc.com.br/verificacao/8640-F5A1-C6A8-0FAF> e informe o código 8640-F5A1-C6A8-0FAF

Documento enviado para assinatura ao(s): COMISSÃO DE FINANÇAS E ORÇAMENTO.
Para verificar a(s) assinatura(s), utilize o seu validador preferencial.

e-CAM | PROCESSO ELETRÔNICO | <<<<>> DOCUMENTO OFICIAL <<<<>> DATA / HORA: 29/05/2026 15:02:49 | CÂMARA MUNICIPAL DE VOTUPORANGA/SP.
CHAVE DE ACESSO: PROTM-995808-0J2W8U-7L604L | Para validar acesse nosso Portal em: <http://www.camaravotuporanga.sp.gov.br>.

